

Domeniul: Piața forței de muncă

## VENITUL BRUT REALIZAT\*) A FOST 7341 LEI ÎN LUNA OCTOMBRIE 2023

- **Venitul brut realizat** de salariații<sup>1)</sup> care au lucrat cu contract de muncă cu program complet de lucru și au fost plătiți pentru **întreaga lună octombrie 2023** a fost 7341 lei, cu mai mult de o pătrime față de salariul brut de bază (5742 lei).
- Circa 40% din salariații care au lucrat cu contract de muncă cu program complet de lucru și au fost plătiți pentru **întreaga lună octombrie 2023** au realizat venituri brute în intervalul **4001-8000 lei**.
- În medie, venitul brut realizat de **salariații femei** a fost **mai mic** cu 536 lei decât cel realizat de **salariații bărbați**.
- Veniturile brute cele mai ridicate au fost realizate de salariații din **grupele de vârstă 30-44 ani**.

### Numărul salariaților care au lucrat cu program complet întreaga lună octombrie 2023

Numărul salariaților care au lucrat cu contract de muncă cu program complet de lucru și au fost plătiți pentru **întreaga lună octombrie 2023** a fost 4588,6 mii, din care 46,8% femei.

Repartizarea pe **activități economice** relevă faptul că majoritatea salariaților, atât bărbați, cât și femei, care au lucrat cu contract de muncă cu program complet de lucru și au fost plătiți pentru **întreaga lună octombrie 2023** și-au desfășurat activitatea în industria prelucrătoare (19,9%), respectiv în comerț cu ridicata și cu amănuntul; repararea autovehiculelor și motocicletelor (16,6%).

Salariații bărbați au deținut ponderi importante și în activitățile de construcții (14,8% din numărul salariaților bărbați), respectiv în cele de transport și depozitare (10,8% din numărul salariaților bărbați).

Peste trei pătrimi din numărul salariaților din activitățile de sănătate și asistență socială, respectiv de învățământ au fost femei.

**Grupele majore de ocupații** în care au lucrat cei mai mulți salariați bărbați au fost cele de operatori la instalații și mașini; asamblori de mașini și echipamente – GM8, respectiv muncitori calificați și asimilați – GM7 (aproximativ 17,0% din numărul salariaților bărbați, pentru fiecare grupă majoră de ocupații în parte).

Salariații femei au activat cu preponderență ca specialiști în diverse domenii de activitate – GM2 (29,0% din numărul salariaților femei) sau ca lucrători în domeniul serviciilor – GM5 (20,9% din numărul salariaților femei).

Pe **grupe de vârstă**, contingentul cel mai numeros (79,7% din numărul salariaților, respectiv 3655,0 mii persoane) s-a situat în intervalul 30-59 ani.

Grupele de vârstă 15-24 ani, respectiv 60 ani și peste au fost aproape în mod egal reprezentate (6,0%, respectiv 5,9% din numărul salariaților).

În grupa de vârstă preponderentă (30-59 ani) s-au regăsit 77,9% dintre salariații bărbați, respectiv 81,7% dintre salariații femei.

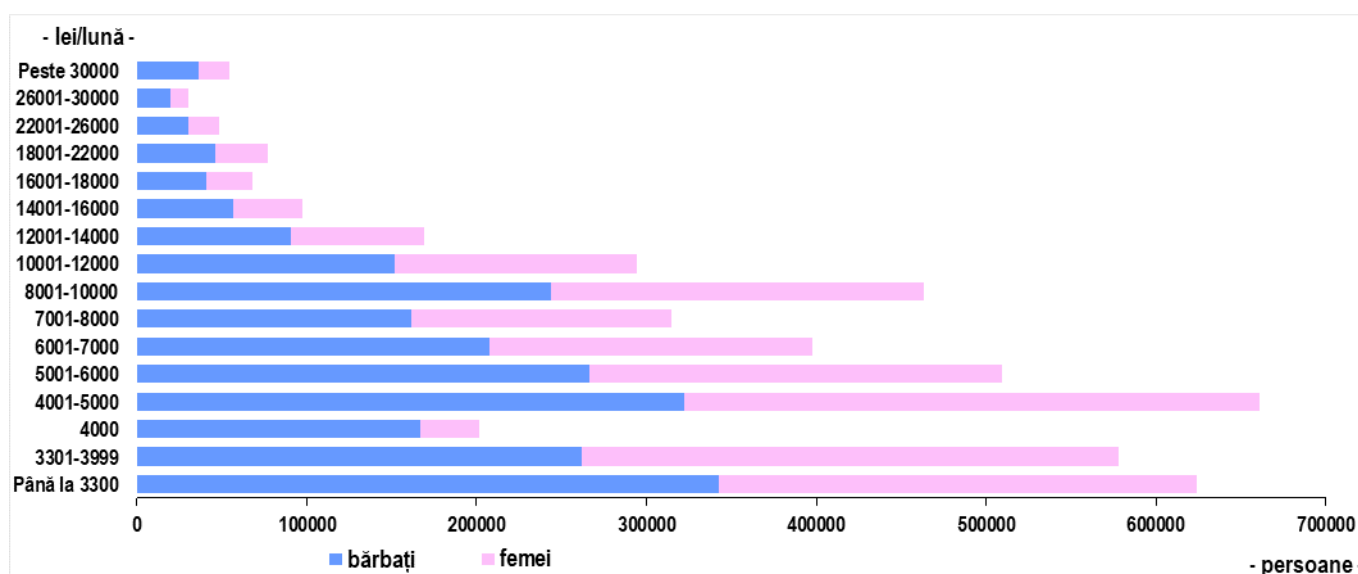
<sup>1)</sup> exclusiv cei din activitatea de Administrație publică și apărare; asigurări sociale din sistemul public (diviziunea 84), persoanele cu raport de serviciu (categoriile de salariați cu statut de funcționar public, magistrat (judecător, procuror), demnitar public), forțele armate și personalul asimilat, zilierii și salariații cu mai puțin de o normă întreagă

## Salariul brut de bază și venitul brut realizat în luna octombrie 2023

În medie, salariul brut de bază cu care au fost încadrați salariații care au lucrat cu contract de muncă cu program complet de lucru și au fost plătiți pentru **întreaga lună octombrie 2023** a fost 5742 lei.

Venitul brut realizat ca urmare a remunerării în funcție de anumite caracteristici și/sau performanțe salariale (în funcție de contracte/proiecte) s-a situat cu mai mult de o pătrime peste salariul brut de bază (7341 lei).

### Repartizarea salariaților<sup>1)</sup> care au lucrat cel puțin 22 zile cu program complet în luna octombrie 2023, pe grupe de venituri brute realizate



[Datele graficului \(xls\)](#)

Ponderea salariaților care au realizat venituri brute mai mari de 8000 lei a fost puțin peste o pătrime, atât pentru salariații bărbați, cât și pentru salariații femei.

În medie, salariul brut de bază al salariaților bărbați a fost 5809 lei, iar venitul brut realizat (7592 lei) a depășit cu 30,7% salariul brut de încadrare al acestora.

În medie, salariul brut de bază al salariaților femei a fost 5665 lei, iar venitul brut realizat de acestea s-a situat cu 536 lei sub cel al salariaților bărbați (7056 lei).

Cele mai ridicate salarii brute de bază, dar și venituri brute realizate le-au avut salariații care au lucrat în activitatea de informații și comunicații (12210 lei salariul brut de bază, respectiv 14904 lei venitul brut realizat).

Circa 40% dintre salariații care au lucrat cu contract de muncă cu program complet de lucru și au fost plătiți pentru **întreaga lună octombrie 2023** au realizat venituri brute în intervalul 4001-8000 lei. În acest interval de venituri brute realizate s-au situat 43,2% dintre salariații femei, respectiv 39,2% dintre salariații bărbați.

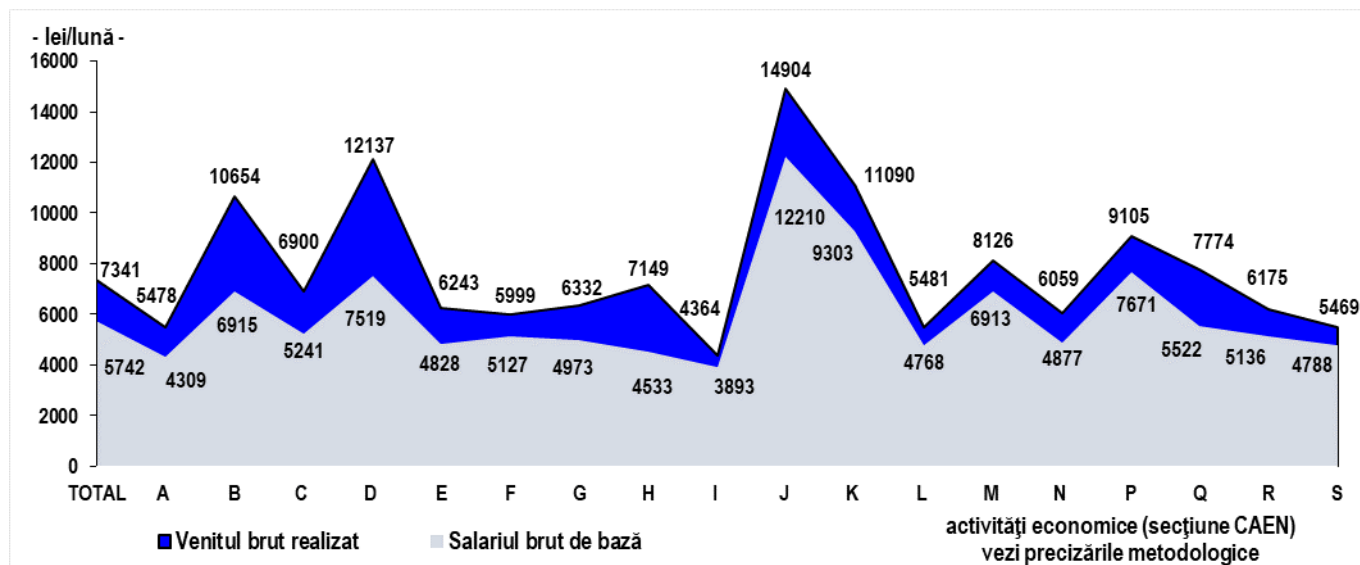
Circa o treime din numărul salariaților a realizat venituri brute sub 4001 lei (31,5% dintre salariații bărbați, respectiv 29,5% dintre salariații femei).

La polul opus, cu cele mai reduse salarii de bază și venituri brute realizate, s-au aflat salariații care au lucrat în activitatea de hoteluri și restaurante (3893 lei salariul brut de bază, respectiv 4364 lei venitul brut realizat).

În producția și furnizarea de energie electrică și termică, gaze, apă caldă și aer condiționat, transport și depozitare, respectiv industria extractivă, venitul brut realizat a depășit cu peste 50% salariul brut de bază. Salariații bărbați din aceste activități economice au realizat cu peste 55% mai mult decât salariul cu care au fost încadrați, în timp ce salariații femei au realizat cu mai mult de 35% peste salariul brut de bază.

Cele mai mici realizări peste salariul brut de bază s-au înregistrat în hoteluri și restaurante (+12,1%), respectiv alte activități de servicii (+14,2%).

## Salariul brut de bază și venitul brut realizat în luna octombrie 2023, pe activități ale economiei naționale



[Datele graficului \(xls\)](#)

**Grupele majore de ocupații** cu cele mai ridicate valori medii ale salariului brut de bază, dar care au realizat, în medie, și cele mai mari venituri au fost cele de specialiști în diverse domenii de activitate – GM2 (8906 lei salariul brut de bază, respectiv 11030 lei venitul brut realizat) și de membri ai corpului legislativ, ai executivului, înalți conducători ai administrației publice, conducători și funcționari superiori – GM1 (8732 lei salariul brut de bază, respectiv 10874 lei venitul brut realizat).

La polul opus, cu cele mai reduse valori medii ale salariului brut de bază, respectiv ale venitulului brut realizat, s-au regăsit lucrătorii din domeniul serviciilor – GM5 (3707 lei salariul brut de bază, respectiv 4491 lei venitul brut realizat) și lucrătorii calificați în agricultură, silvicultură și pescuit – GM6 (3744 lei salariul brut de bază, respectiv 4567 lei venitul brut realizat).

Salariații bărbați din grupa majoră a specialiștilor în diverse domenii de activitate – GM2 au realizat, în medie, cele mai mari venituri (12439 lei, cu peste 20% mai mult decât salariul brut de bază).

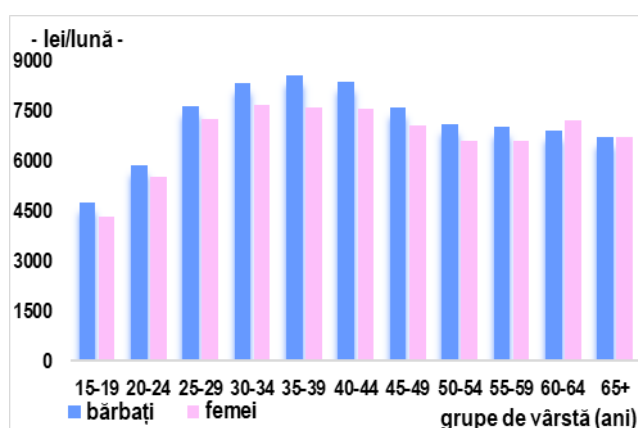
Salariații din grupa majoră a operatorilor la instalații și mașini; asamblorilor de mașini și echipamente – GM8 au realizat, în medie, venituri brute cu aproape 50% mai mari decât salariile brute cu care au fost încadrați, iar tehnicienii și alți specialiști din domeniul tehnic – GM3, respectiv muncitorii calificați și asimilați

– GM7 au realizat, în medie, venituri brute cu aproape 35% mai mari decât salariile brute cu care au fost încadrați.

Salariul brut de bază și venitul brut realizat crește progresiv odată cu vârsta, până la 40 ani.

Astfel, salariații din grupele de vârstă 35-39 ani, respectiv 30-34 ani au fost încadrați, în medie, cu cele mai ridicate salarii brute de bază (6402 lei, respectiv 6360 lei) și au realizat cele mai mari venituri brute (8103 lei, respectiv 8038 lei).

### Venitul brut realizat în luna octombrie 2023, pe grupe de vârstă și sexe



[Datele graficului \(xls\)](#)

Salariații bărbați din grupa de vârstă 35-39 ani au realizat cele mai ridicate venituri brute, cu o medie de 8542 lei. Din acest interval de vârstă s-au detașat bărbații din grupa majoră a specialiștilor în diverse domenii de activitate – GM2, care au realizat în medie 14171 lei.

Salariații femei din grupa de vârstă 30-34 ani au realizat cele mai mari venituri brute, cu o medie de 7657 lei.

Și în cazul salariaților femei din acest interval de vârstă se detașează tot ocupațiile de specialiști în diverse domenii de activitate – GM2, care au realizat în medie 11798 lei.

Salariații din grupa de vârstă 15-19 ani au fost încadrați cu salarii brute de bază și au realizat

venituri brute cu circa 40% mai puțin decât salariații din grupa de vârstă 35-39 ani.

Salariații cu vârsta de peste 45 ani au fost încadrați și au realizat puțin sub valorile medii ale celor doi indicatori.

Salariații din grupele de vârstă 50-54 ani, respectiv 55-59 ani au realizat venituri brute cu peste 30% mai mari decât salariile brute cu care au fost încadrați.

### Informații suplimentare:

**\*) Venitul brut realizat** a cuprins sumele brute de natură salarială realizate și raportate de angajatori pentru salariații angajați cu contract de muncă cu normă întreagă declarat în „Registrul General de Evidență a Salariaților” (REGES), care au lucrat întreaga lună octombrie și au realizat venituri de natură salarială pentru care angajatorii au completat „Declarația privind obligațiile de plată a contribuțiilor sociale, impozitului pe venit și evidența nominală a persoanelor asigurate” (D112).

Pentru interpretarea corectă a indicatorilor, vă rugăm să consultați [Precizările Metodologice](#) atașate comunicatului.

Clasificarea ocupațiilor din România poate fi consultată pe site-ul Ministerului muncii și solidarității sociale:

<https://www.mmuncii.ro/j33/index.php/ro/2014-domenii/munca/c-o-r>

Numărul de salariați, salariul brut de bază și venitul brut realizat în luna Octombrie 2023, pe diferite caracteristici sunt prezentate în [Anexe](#).

Informații suplimentare se pot obține accesând baza de date on-line TEMPO (începând cu data de 30 decembrie 2024):

<http://statistici.insse.ro:8077/tempo-online/#/pages/tables/insse-table>.

Următorul comunicat de presă va apărea în noiembrie 2025.

Arhiva comunicatelor de presă:

<https://insse.ro/cms/ro/comunicate-de-presa-view>

**Direcția de Diseminare Date Statistice și Comunicare:**

e-mail: [birou presa@insse.ro](mailto:birou presa@insse.ro)

Tel: +4021 3181869