

Domeniu: Turism

Cheltuielile turiștilor nerezidenți în România, în trimestrul IV 2023

- În trimestrul IV 2023, turiștii nerezidenți cazați în structurile de cazare turistică colective au cheltuit în medie 3009,7 lei / persoană.
- În anul 2023, turiștii nerezidenți cazați în structurile de cazare turistică colective au cheltuit în medie 2674,8 lei / persoană.

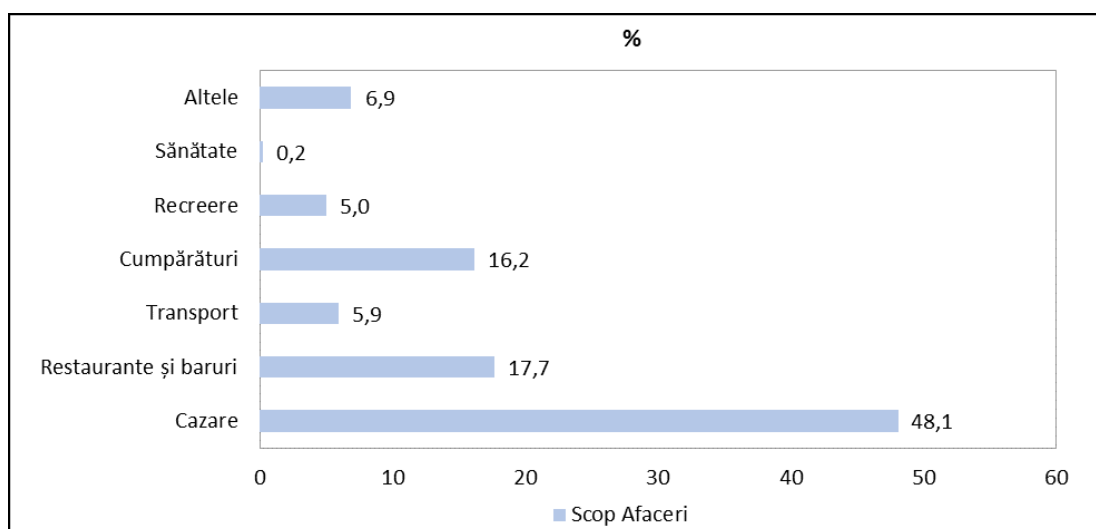
TRIMESTRUL IV 2023

Numărul total al turiștilor nerezidenți cazați în structurile de cazare turistică colective¹, în trimestrul IV 2023, a fost de 437,0 mii, cheltuielile acestora însumând 1315,3 milioane lei (în medie 3009,7 lei / persoană).

Dintre turiștii nerezidenți sosiți în România în trimestrul IV 2023, 47,0% au călătorit în scop de afaceri², cheltuielile acestora reprezentând 55,5% din totalul cheltuielilor.

Din totalul cheltuielilor pentru afaceri în trimestrul IV 2023, ponderea principală o reprezintă cheltuielile pentru cazare (48,1%), urmată de cheltuielile în restaurante și baruri (17,7%) și de cheltuielile pentru cumpărături (16,2%).

Grafic 1 - Ponderea grupelor de cheltuieli în totalul cheltuielilor pentru călătorii de afaceri în trimestrul IV 2023



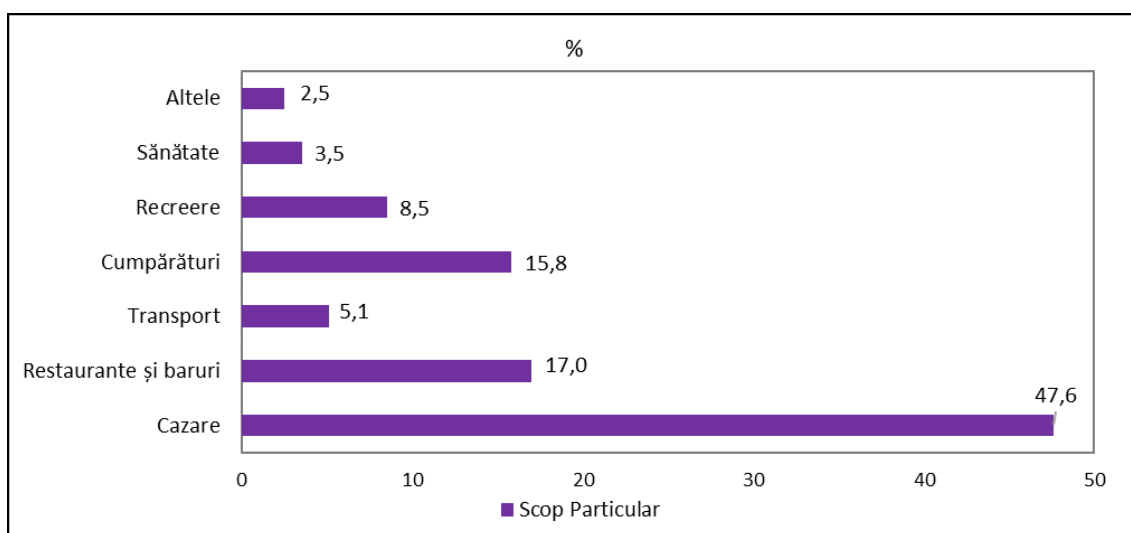
¹ Hoteluri în care s-au cazat peste 400 de turiști străini în anul anterior, respectiv pensiunile în care s-au cazat peste 50 de turiști străini în anul anterior.

² Călătoriile pentru afaceri includ participarea la congrese, conferințe, cursuri, târguri și expoziții.

Dintre turiștii nerezidenți sosiți în România în trimestrul IV 2023, 53,0% au călătorit în scop particular³, cheltuielile acestora reprezentând 44,5% din totalul cheltuielilor.

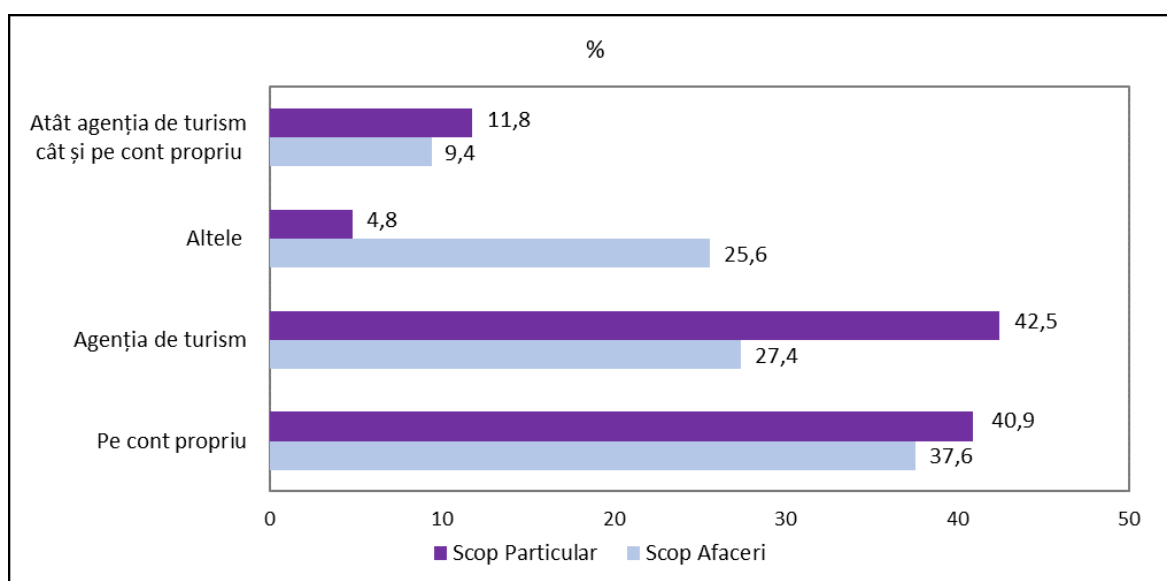
Din totalul cheltuielilor în scop particular în trimestrul IV 2023, ponderea principală o reprezintă cheltuielile pentru cazare (47,6%), urmată de cheltuielile în restaurante și baruri (17,0%) și de cheltuielile pentru cumpărături (15,8%).

Grafic 2 - Ponderea grupelor de cheltuieli în totalul cheltuielilor pentru călătorii în scop particular în trimestrul IV 2023



Din totalul nerezidenților sosiți în România în trimestrul IV 2023, 39,4% și-au organizat singuri sejurul, 35,4% și-au organizat sejurul printr-o agenție de turism, 14,6% au optat pentru alte modalități de organizare a călătoriei (de exemplu, prin sindicate), în timp ce 10,6% și-au organizat călătoria atât pe cont propriu cât și printr-o agenție de turism.

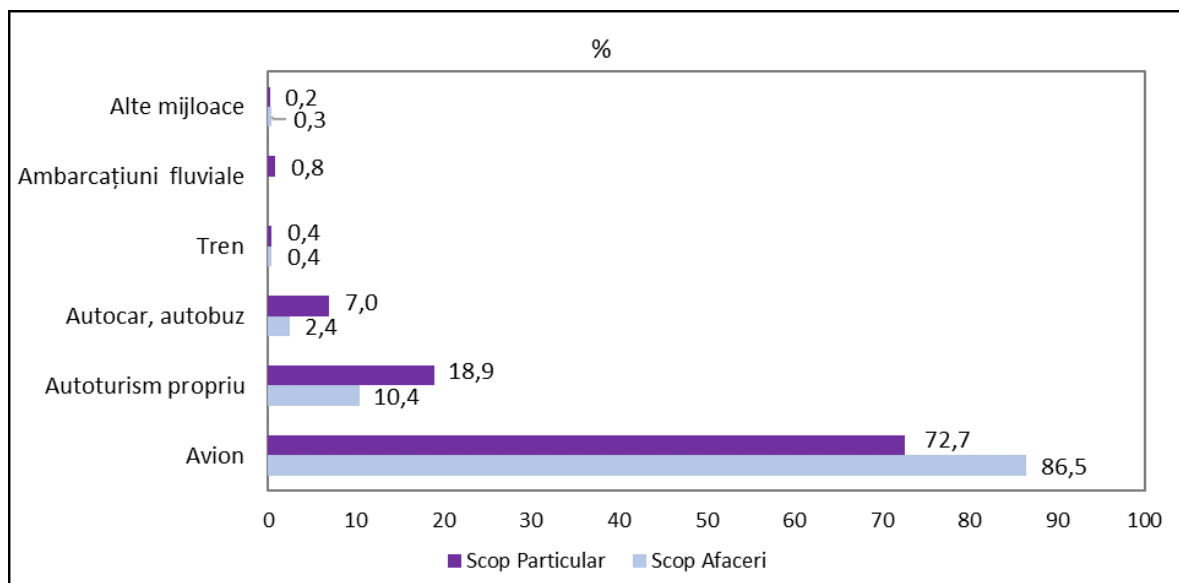
Grafic 3 - Situația sosirilor turiștilor nerezidenți în România în funcție de organizatorul și motivul călătoriei



³ Călătoriile în scop particular includ călătoriile pentru vacanțe, cumpărături, evenimente culturale și sportive, vizitarea prietenilor și rudelor, tratament medical, religie, tranzit și alte activități.

Principalul mijloc de transport utilizat pentru a sosi în România în trimestrul IV 2023 a fost avionul, folosit de 79,2% din numărul total de turiști, în timp ce 14,9% au utilizat autoturisme proprii, 4,9% autocare și autobuze, tren și ambarcațiuni fluviale cu câte 0,4%, în timp ce 0,2% au sosit cu alte mijloace de transport (autoturisme închiriate, motociclete etc.).

Grafic 4 - Situația sosirilor turiștilor nerezidenți în România în funcție de mijlocul de transport utilizat în călătorii, în scop particular și scop de afaceri în trimestrul IV 2023



ANUL 2023

Numărul total al turiștilor nerezidenți cazați în structurile de cazare turistică colective, anul 2023, a fost de 1958,9 mii, cheltuielile acestora însumând 5239,7 milioane lei (în medie 2674,8 lei/persoană).

Călătoriile în scop particular au reprezentat principalul motiv al sejurului petrecut de către 50,6% dintre turiștii nerezidenți sosiți în România în anul 2023, cheltuielile acestora reprezentând 44,8% din totalul cheltuielilor.

Dintre turiștii nerezidenți sosiți în România în anul 2023, 49,4% au călătorit pentru afaceri, cheltuielile acestora reprezentând 55,2% din totalul cheltuielilor.

Din totalul nerezidenților sosiți în România în anul 2023, 39,3% și-au organizat singuri sejurul, 37,7% și-au organizat sejurul printr-o agenție de turism, 13,4% au optat pentru alte modalități de organizare a călătoriei (de exemplu, prin sindicate), în timp ce 9,6% și-au organizat călătoria atât pe cont propriu cât și printr-o agenție de turism.

Principalul mijloc de transport utilizat pentru a sosi în România în anul 2023 a fost avionul, folosit de 75,9% din numărul total de turiști, în timp ce 16,7% au utilizat autoturisme proprii, 5,5% autocare și autobuze, 0,8% ambarcațiuni fluviale, 0,4% trenuri și 0,7% alte mijloace de transport (autoturisme închiriate, motociclete etc.).

Informații suplimentare

Pentru interpretarea corectă a indicatorilor, vă rugăm să consultați: [Precizările Metodologice atașate comunicatului pe homepage](#).

Informații suplimentare se pot obține din publicația statistică **Cheltuielile turistice ale nerezidenților, în anul 2023** (termen de apariție: **Luni, 25 Martie 2024**).

[Datele graficelor se regăsesc în format. xlsx](#)

Următorul comunicat de presă referitor la cheltuielile turistice ale nerezidenților va apărea **Miercuri, 19 Iunie 2024**.

Arhiva comunicatelor de presă: <https://insse.ro/cms/ro/comunicate-de-presa-view>

Direcția de Comunicare: e-mail: biroupresa@insse.ro / Tel: +4021 3181869