

Execuția bugetului general consolidat în primele trei luni ale anului 2024 s-a încheiat cu un **deficit de 35,88 mld lei**, respectiv 2,06% din PIB față de **deficitul de 22,75 mld lei**, respectiv 1,42% din PIB aferent celor trei luni ale anului 2023. (Anexa nr. 1 și Anexa nr. 2).

## **I. VENITURILE BUGETULUI GENERAL CONSOLIDAT**

Veniturile totale au însumat 132,16 mld lei în primul trimestru al anului 2024, înregistrând o creștere de 15,8% (an/an), susținută de încasările din venituri curente - cu precădere contribuții de asigurări, impozit pe salarii și TVA - și fonduri europene.

Încasările din ***impozitul pe salarii și venit*** au totalizat 11,50 mld lei, înregistrând o creștere de 14,9% (an/an). Veniturile din *impozitul pe salarii* au înregistrat un avans de 21,5%, peste evoluția fondului de salarii din economie (17,9%<sup>1</sup>), dinamica acestei categorii de încasări fiind influențată de modificarea reglementărilor privind facilitățile fiscale acordate salariaților din sectorul construcții, agricol, industria alimentară și a activităților de creare de programe pentru calculator (O.U.G. nr. 93/2023<sup>2</sup> și Legea nr. 296/2023<sup>3</sup>), majorarea salariului minim brut pe țară garantat în plată (H.G. nr. 900/2023), precum și majorarea salariului minim brut pe țară garantat în plată pentru sectoarele construcții, agricol și industria alimentară (O.U.G. nr. 93/2023). Totodată, evoluții pozitive au fost înregistrate și în cazul încasărilor din *impozitul pe veniturile din pensii* (61,9%<sup>4</sup>) și aferente *declarației unice* (22,6%). Pe de altă parte, încasările din *impozitul pe dividende* au consemnat o

---

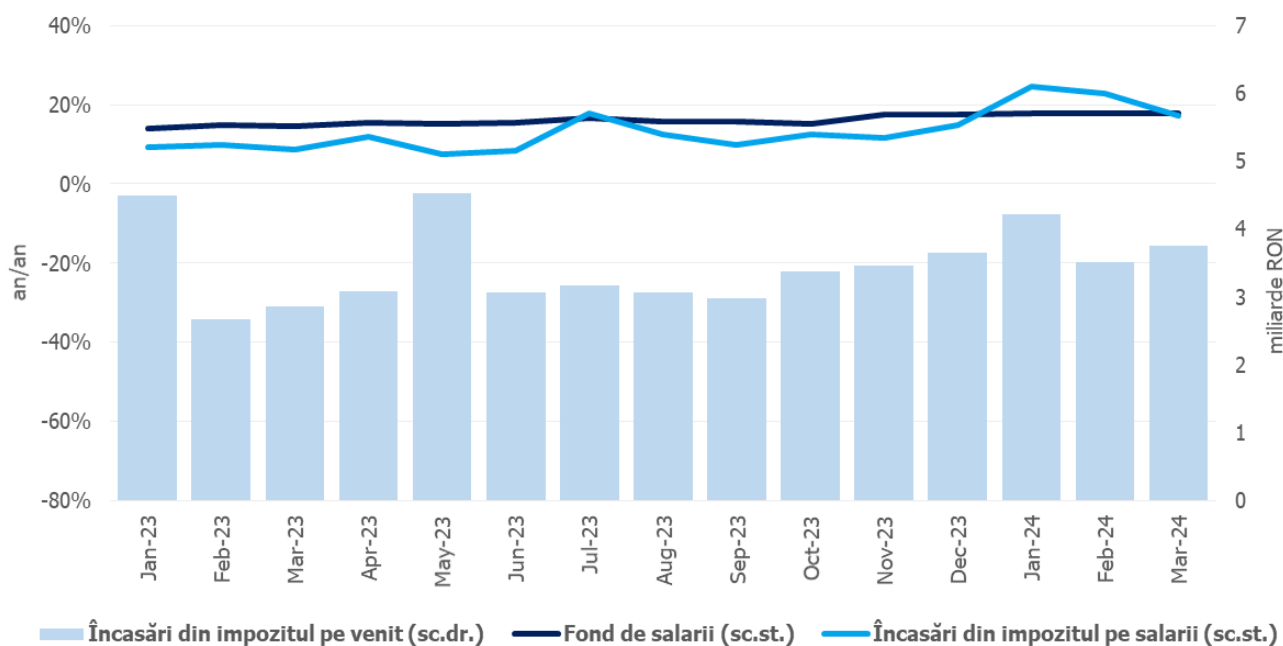
<sup>1</sup> Evoluția fondului de salarii din economie reflectă dinamicile câștigului salarial mediu brut (16,8%) și a efectivului de salariați (1,0%) înregistrate în dec23-febr24 comparativ cu dec22-febr23.

<sup>2</sup> O.U.G. nr. 93/2023 pentru stabilirea salariului de bază minim brut pe țară garantat în plată pentru sectoarele construcții, agricol și industria alimentară

<sup>3</sup> Legea nr. 296 privind unele măsuri fiscal-bugetare pentru asigurarea sustenabilității financiare a României pe termen lung

<sup>4</sup> include majorarea punctului de pensie cu 13,8% (de la 1785 lei la 2032 lei) începând cu 1 ianuarie 2024.

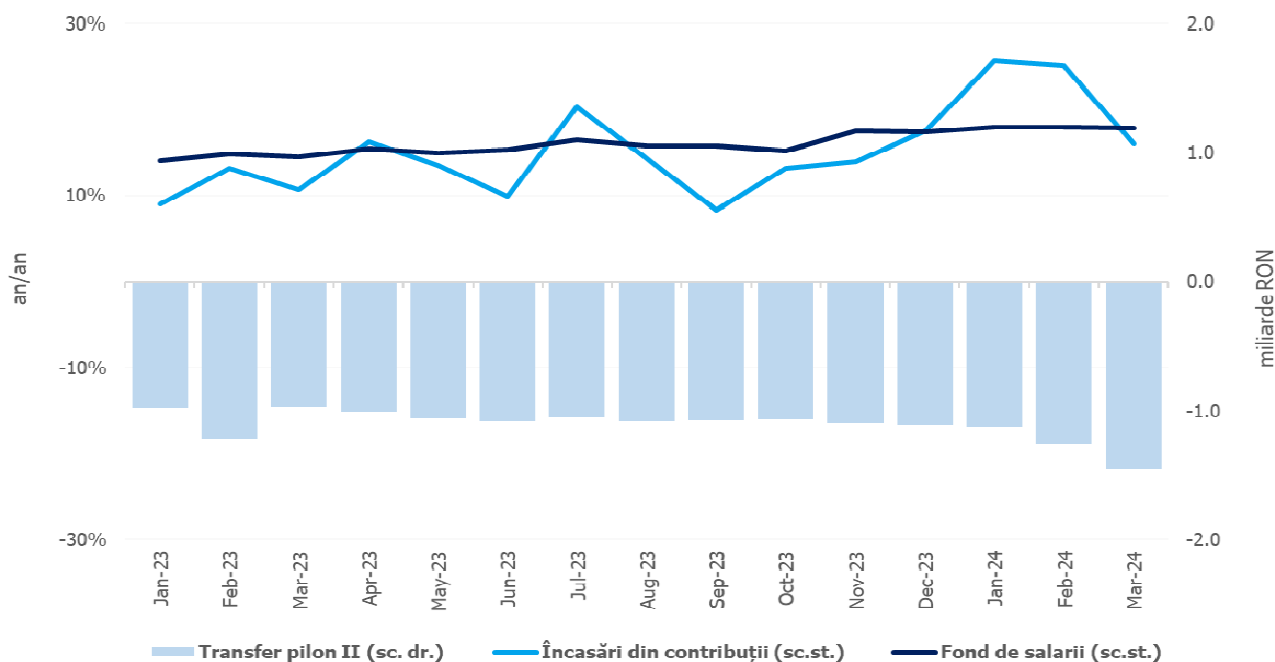
contractie de 34,0%, pe fondul unui efect de baza ridicat (cresterea semnificativa a dividendelor din ian. 2023 distribuite in baza situatiilor financiare interimare intocmite in cursul anului 2022, cu retinerea cotei de impozit de 5%).



Sursa: MF, INS, calcule proprii

**Fig.1 Impozitul pe venit**

**Contribuțiile de asigurări** au înregistrat 45,10 mld lei, în creștere cu 22,1% (an/an), peste evoluția fondului de salarii din economie. Evoluția acestor încasări a fost influențată pozitiv de modificarea reglementărilor privind facilitățile fiscale acordate salariaților din sectorul construcții, agricol, industria alimentară și a activităților de creare de programe pentru calculator (O.U.G. nr. 93/2023 și Legea nr. 296/2023), majorarea salariului minim brut pe țară garantat în plată (H.G. nr. 900/2023) și majorarea salariului minim brut pe țară garantat în plată pentru sectoarele construcții, agricol și industria alimentară (O.U.G. nr. 93/2023), iar negativ de restituirea sumelor reținute cu titlul de CASS din veniturile din pensii (efect bugetar de -0,14 miliarde lei, conform O.U.G. nr. 4/2023).

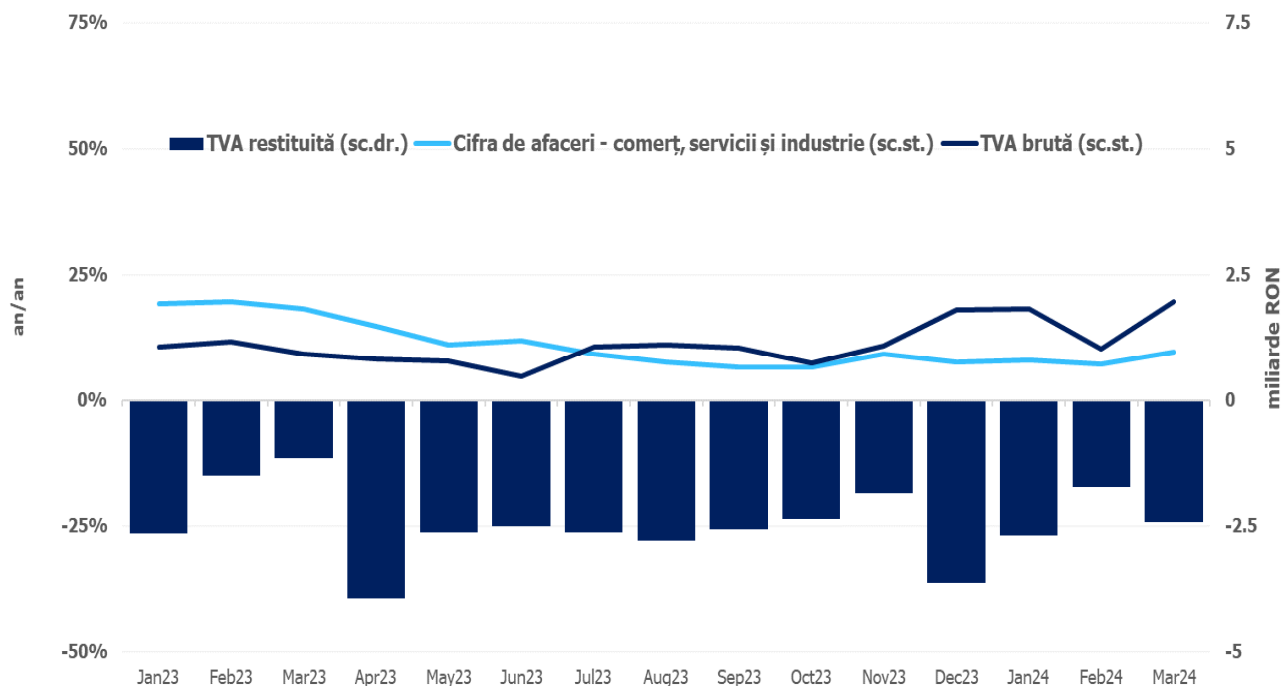


Sursa: MF, INS, calcule proprii

**Fig.2. Contribuții de asigurări**

Încasările nete din **TVA<sup>5</sup>** au înregistrat 29,36 mld lei, în creștere cu 13,6% (an/an). De asemenea, valoarea restituirilor de TVA s-a majorat cu 28,9% față de nivelul rambursat în aceeași perioadă a anului trecut (6,85 mld. lei în ian-mar 2024, comparativ cu 5,31 mld lei în ian-mar 2023). Evoluția încasărilor din taxa pe valoare adăugată a fost susținută și de modificările fiscale aduse prin Legea nr.296/2023: aplicarea cotei standard de TVA pentru alimente cu zahăr adăugat (peste 10g/100g produs) și creșterea cotei de TVA de 5% la 9% pentru dreptul de utilizare a facilităților sportive, pentru livrarea locuințelor ca parte a politicii sociale, livrarea și instalarea de panouri fotovoltaice, panouri solare termice, pompe de căldură și alte sisteme de încălzire de înaltă eficiență etc.

<sup>5</sup> Veniturile nete din TVA reprezintă diferența dintre TVA colectată sau brută și restituirile de TVA.

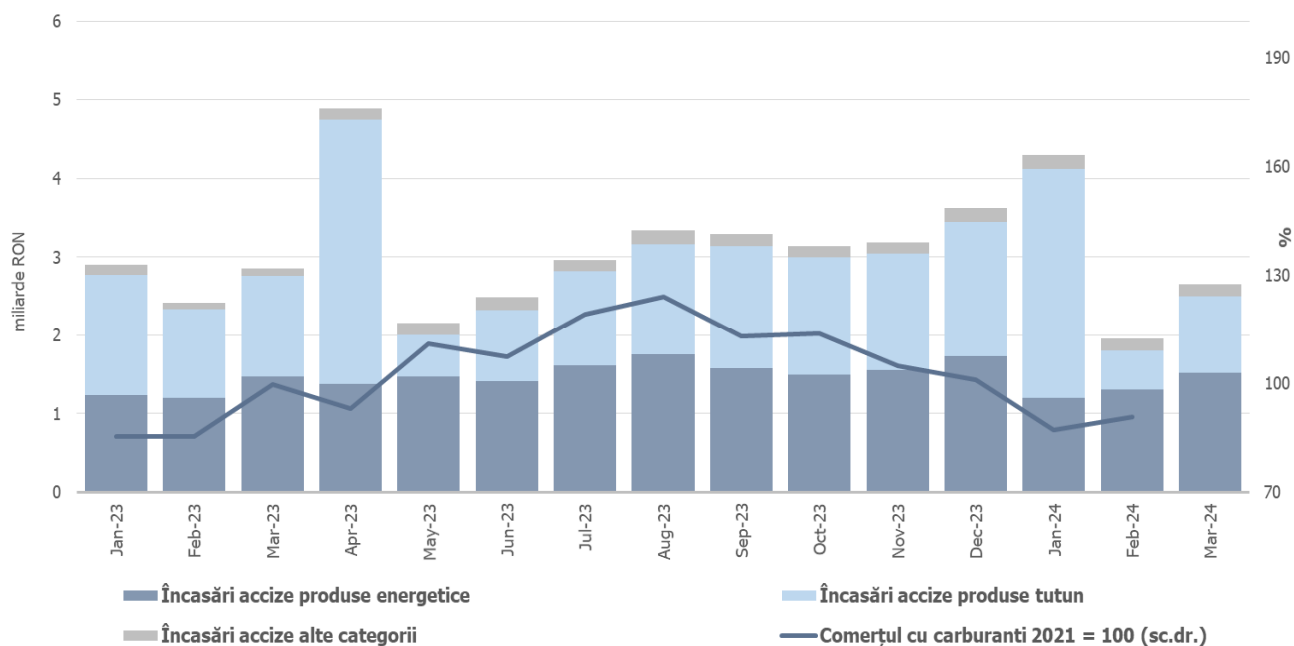


Sursa: MF, INS, calcule proprii

**Fig.3 Încasările din taxa pe valoarea adăugată**

Veniturile din **accize** au însumat 8,91 mld lei, consemnând o creștere de 9,0% (an/an), susținută de evoluția încasărilor din *accizele pentru produsele din tutun* (+11,0% an/an). Totodată, încasările *din accizele pentru produsele energetice* înregistrează în perioada analizată o creștere de 3,2% (an/an), susținută de redresarea dinamicii anuale a consumului de carburanți.

Evoluția lunară a încasărilor din accize prezintă în general o volatilitate mai ridicată, determinată de politica operatorilor economici de antrepozitare fiscală a produselor accizabile.



Sursa: MF, INS, calcule proprii

**Fig.4 Încasările din accize**

Veniturile **nefiscale** au însumat 11,00 mld lei, înregistrând un avans de 11,6% (an/an).

**Sumele rambursate de Uniunea Europeană în contul plăților efectuate și donații** au totalizat 12,33 mld lei, în creștere cu 31,9% (an/an).

## II. CHELTUIELILE BUGETULUI GENERAL CONSOLIDAT

Cheltuielile bugetului general consolidat în sumă de 168,04 mld lei au crescut în termeni nominali cu 22,7% comparativ cu aceeași perioadă a anului precedent. Exprimat ca procent din Produsul Intern Brut, cheltuielile pe anul 2024 au înregistrat o creștere cu 1,13 puncte procentuale față de aceeași perioadă a anului 2023, de la 8,53% din PIB la 9,66% din PIB.

**Cheltuielile de personal** au însumat 36,55 mld lei, în creștere cu 19,6% comparativ cu aceeași perioadă a anului precedent. Exprimat ca pondere în PIB, cheltuielile de personal reprezintă un nivel de 2,1% din PIB, cu 0,2 puncte procentuale mai mari față de aceeași perioadă a anului precedent, ținând cont de creșterile salariale acordate în anul 2023.

**Cheltuielile cu bunuri și servicii** au fost de 21,68 mld lei, în creștere cu 23,8% comparativ cu aceeași perioadă a anului precedent. O creștere se reflectă la bugetele locale, respectiv 21,2% comparativ cu aceeași perioadă a anului precedent, precum și la bugetul Fondului național unic de asigurări sociale de sănătate de 17,8% pentru decontarea medicamentelor cu și fără contribuție personală și a medicamentelor utilizate în programele naționale de sănătate.

**Cheltuielile cu dobânzile** au fost de 7,63 mld lei, cu 1,49 mld lei mai mici față de aceeași perioadă a anului precedent.

**Cheltuielile cu asistența socială** au fost de 56,78 mld lei în creștere cu 12,4% comparativ cu aceeași perioadă a anului precedent. Evoluția cheltuielilor cu asistența socială a fost influențată, în principal, de majorarea de la 1 ianuarie 2024, cu 13,8% a punctului de pensie, respectiv de la 1.785 lei la 2.032 lei, a indemnizației sociale pentru pensionari (pensia minimă) de la 1.125 lei la 1.281 lei, în conformitate cu prevederile Legii nr. 360/2023 din 29 noiembrie 2023 privind sistemul public de pensii.

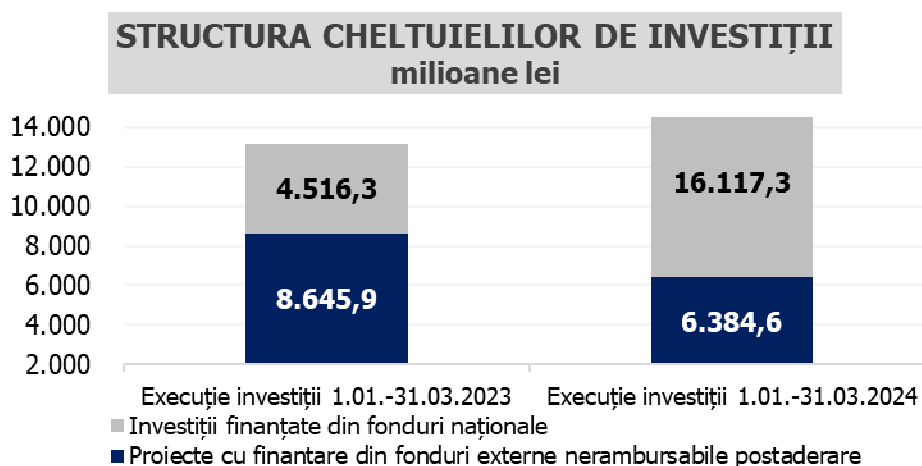
Cheltuielile cu asistența socială au fost influențate și de plățile suportate de la bugetul de stat pentru compensarea facturilor aferente consumului de energie electrică și gaze naturale, respectiv pe cele trei luni ale anului 2024, au fost în sumă de 1,92 mld lei.

**Cheltuielile cu subvențiile** au fost de 3,9 mld lei, în principal, această sumă reprezintă subvenții pentru transportul de călători, pentru sprijinirea producătorilor agricoli, precum și pentru schema de compensare pentru consumul de energie electrică și gaze naturale al consumatorilor noncasnici (887,83 mil lei) care reprezintă 22,76% din total subvenții.

**Alte cheltuieli** au fost de 3,2 mld lei, reprezentând în principal, burse pentru elevi și studenți, susținerea cultelor, despăgubiri civile.

**Cheltuielile privind proiectele finanțate din fonduri externe nerambursabile** (inclusiv subvențiile de la Uniunea Europeană aferente agriculturii) au fost de 14,28 mld lei, cu 32,55% mai mari comparativ cu aceeași perioadă a anului precedent.

**Cheltuielile pentru investiții**, care includ cheltuielile de capital, precum și cele aferente programelor de dezvoltare finanțate din surse interne și externe, au fost în valoare de 22,50 mld lei, fiind de 1,7 ori mai mari față de aceeași perioadă a anului precedent, când au fost în valoare de 13,16 mld lei.



Sursa: MF

**Fig. 5 Structura cheltuielilor de investiții**

**BUGETUL GENERAL CONSOLIDAT**  
Realizări 01.01 - 31.03.2024

	PIB 2024														1.738.900,0		
															-milioane lei -		
	Bugetul de stat	Bugetul centralizat al unitatilor adm. teritoriale	Bugetul asig sociale de stat	Bugetul asig. pentru somaj	Fondul national unic de asigurari sociale de sanatate	Credite externe ministere	Bugetul institutiilor publice finantate integral sau partial din venituri proprii	Fonduri externe nerambursabile	Bugetul trezoreriei statului	Bugetul Companiei nationale de administrare a infrastructurii rutiere	Eximbank	Total	Transferuri intre bugete (se scad)	Total buget general consolidat	Operatiuni financiare	Buget general consolidat	
																Sume	% din PIB
<b>VENITURI TOTALE</b>	<b>61.475,6</b>	<b>37.036,9</b>	<b>33.748,0</b>	<b>517,8</b>	<b>15.772,5</b>		<b>13.047,1</b>	<b>90,7</b>	<b>326,0</b>	<b>2.774,4</b>	<b>134,2</b>	<b>164.923,3</b>	<b>-29.388,7</b>	<b>135.534,6</b>	<b>-3.372,5</b>	<b>132.162,1</b>	<b>7,6</b>
Venituri curente	46.244,3	29.315,8	26.954,8	517,8	15.319,1		5.842,4		326,0	418,2	125,2	125.063,5	-5.638,8	119.424,7		119.424,7	6,9
Venituri fiscale	38.841,3	22.890,5			1.205,4		390,9					63.328,1		63.328,1		63.328,1	3,6
<b>Impozitul pe profit, salarii, venit si castiguri din capital</b>	<b>4.302,3</b>	<b>9.116,2</b>										<b>13.418,5</b>		<b>13.418,5</b>		<b>13.418,5</b>	<b>0,8</b>
Impozitul pe profit	1.478,5	16,5										1.495,0		1.495,0		1.495,0	0,1
Impozitul pe salarii si venit	2.406,0	9.096,2										11.502,2		11.502,2		11.502,2	0,7
Alte impozite pe venit, profit si castiguri din capital	417,8	3,5										421,3		421,3		421,3	0,0
<b>Impozite si taxe pe proprietate</b>	<b>0,3</b>	<b>5.548,5</b>										<b>5.548,8</b>		<b>5.548,8</b>		<b>5.548,8</b>	<b>0,3</b>
<b>Impozite si taxe pe bunuri si servicii</b>	<b>34.150,3</b>	<b>8.027,4</b>			<b>1.205,4</b>		<b>71,6</b>					<b>43.454,7</b>		<b>43.454,7</b>		<b>43.454,7</b>	<b>2,5</b>
TVA	22.865,7	6.495,9										29.361,7		29.361,7		29.361,7	1,7
Accize	8.912,9											8.912,9		8.912,9		8.912,9	0,5
Alte impozite si taxe pe bunuri si servicii	1.112,5	64,2			1.205,4							2.382,0		2.382,0		2.382,0	0,1
Taxe pe utilizarea bunurilor, autorizarea utilizarii bunurilor sau pe desfasurarea de activitati	1.259,2	1.467,3					71,6					2.798,2		2.798,2		2.798,2	0,2
<b>Impozit pe comerțul exterior si tranzactiile internationale (taxe vamale)</b>	<b>386,2</b>											<b>386,2</b>		<b>386,2</b>		<b>386,2</b>	<b>0,0</b>
Alte impozite si taxe fiscale	2,2	198,4					319,3					519,9		519,9		519,9	0,0
Contributii de asigurari	3.595,9		26.935,3	516,4	14.093,5		0,5					45.141,6	-45,2	45.096,4		45.096,4	2,6
Venituri nefiscale	3.807,1	6.425,3	19,5	1,3	20,2		5.451,0		326,0	418,2	125,2	16.593,8	-5.593,6	11.000,3		11.000,3	0,6
Venituri suplimentare incasate din digitalizare																	
Subventii		7.312,6	6.793,3		453,4		6.800,1	34,3		2.356,2		23.749,9	-23.749,9				
Venituri din capital	141,8	108,7					107,6					358,1		358,1		358,1	0,0
Donatii		0,1										0,1		0,1		0,1	0,0
Sume primite de la UE/alti donatori in contul platilor efectuate si prefinantari	4.075,0	123,1		0,0			142,2	9,1				4.349,3		4.349,3		4.349,3	0,3
Operatiuni financiare	3.363,5										9,0	3.372,5		3.372,5	-3.372,5		
Sume in curs de distribuire	52,6	0,0										52,7		52,7		52,7	0,0
Alte sume primite de la UE	120,8	17,6					136,0					274,4		274,4		274,4	0,0
Sume primite de la UE/alti donatori in contul platilor efectuate si prefinantari aferente cadrului financiar 2014-2020	6.594,5	159,1					18,8	47,3				6.819,7		6.819,7		6.819,7	0,4
Sume aferente asistentei financiare nerambursabile alocate pentru PNRR	883,1			0,1								883,2		883,2		883,2	0,1



**BUGETUL GENERAL CONSOLIDAT**  
Realizări 01.01 - 31.03.2024

	PIB 2024 1.738.900,0																
	-milioane lei -																
	Bugetul de stat	Bugetul centralizat al unitatilor adm. teritoriale	Bugetul asig sociale de stat	Bugetul asig. pentru somaj	Fondul national unic de asigurari sociale de sanatate	Credite externe ministere	Bugetul institutiilor publice finantate integral sau partial din venituri proprii	Fonduri externe nerambursabile	Bugetul trezoreriei statului	Bugetul Companiei nationale de administrare a infrastructurii rutiere	Eximbank	Total	Transferuri intre bugete (se scad)	Total buget general consolidat	Operatiuni financiare	Buget general consolidat	
																Sume	% din PIB
<b>CHELTUIELI TOTALE</b>	<b>100.906,8</b>	<b>31.420,1</b>	<b>33.928,6</b>	<b>469,4</b>	<b>18.378,0</b>		<b>10.371,1</b>	<b>61,5</b>	<b>319,2</b>	<b>2.738,2</b>	<b>916,0</b>	<b>199.509,0</b>	<b>-29.388,7</b>	<b>170.120,3</b>	<b>-2.079,2</b>	<b>168.041,1</b>	<b>9,7</b>
<b>Cheltuieli curente</b>	<b>94.520,4</b>	<b>25.185,0</b>	<b>33.931,6</b>	<b>474,7</b>	<b>18.400,7</b>		<b>10.083,4</b>	<b>61,5</b>	<b>319,2</b>	<b>967,4</b>	<b>30,4</b>	<b>183.974,4</b>	<b>-29.326,8</b>	<b>154.647,6</b>	<b>-532,5</b>	<b>154.115,1</b>	<b>8,9</b>
Cheltuieli de personal	19.333,9	10.779,7	117,3	43,7	115,2		5.933,6			220,1	2,5	36.545,8		36.545,8		36.545,8	2,1
Bunuri si servicii	2.988,8	7.820,6	176,4	9,0	13.514,1		2.542,9		5,4	321,4	22,6	27.401,0	-5.718,0	21.683,0		21.683,0	1,2
Dobanzi	6.944,1	327,0	29,3	1,1	13,8		0,0		313,9	2,1		7.631,3	-4,1	7.627,2		7.627,2	0,4
Subventii	2.315,8	1.361,7		2,9			220,0					3.900,3		3.900,3		3.900,3	0,2
Transferuri intre unitati ale administratiei publice	16.422,9	86,7		49,2	3.257,4		73,5					19.889,9	-19.306,3	583,6		583,6	0,0
Alte transferuri	7.082,6	445,1	0,2	0,0			278,6	0,2				7.806,7	-41,7	7.765,0		7.765,0	0,4
Proiecte cu finantare din fonduri externe nerambursabile	5.591,1	214,2		0,0			180,1	9,1				5.994,5	-1.360,9	4.633,6		4.633,6	0,3
Asistenta sociala	19.566,0	1.724,2	33.607,6	352,1	1.499,5		29,2					56.778,6		56.778,6		56.778,6	3,3
Proiecte cu finantare din fonduri externe nerambursabile aferente cadrului financiar 2014-2020	8.312,9	796,7					225,7	52,3				9.387,6	-986,2	8.401,4		8.401,4	0,5
Alte cheltuieli	2.537,5	514,4	0,8	16,6	0,7		438,5			1,0	5,3	3.514,8	-317,3	3.197,5		3.197,5	0,2
Proiecte cu finantare din sumele reprezentând asistenta financiara nerambursabila aferenta PNRR	1.207,2	214,0		0,1			23,1					1.444,3	-194,9	1.249,5		1.249,5	0,1
Proiecte cu finantare din sumele aferente componentei de imprumut a PNRR	1.994,8	900,7					95,7			422,8		3.414,1	-1.379,7	2.034,3	-532,5	1.501,8	0,1
Cheltuieli aferente programelor cu finantare rambursabila	223,0						42,5					265,5	-17,7	247,7		247,7	0,0
<b>Cheltuieli de capital</b>	<b>6.667,2</b>	<b>5.983,3</b>	<b>2,0</b>	<b>1,6</b>			<b>335,6</b>			<b>1.736,6</b>		<b>14.726,4</b>	<b>-27,7</b>	<b>14.698,7</b>		<b>14.698,7</b>	<b>0,8</b>
Active nefinanciare	6.667,2	5.936,2	2,0	1,6			335,6			1.736,6		14.679,2	-27,7	14.651,6		14.651,6	0,8
Active financiare		47,1										47,1		47,1		47,1	0,0
<b>Operatiuni financiare</b>	<b>164,0</b>	<b>497,0</b>								<b>34,2</b>	<b>885,6</b>	<b>1.580,8</b>	<b>-34,2</b>	<b>1.546,7</b>	<b>-1.546,7</b>		
Imprumuturi											708,0	708,0		708,0	-708,0		
Rambursari de credite	164,0	497,0								34,2	177,6	872,8	-34,2	838,7	-838,7		
<b>Plati efectuate in anii precedenti si recuperate in anul curent</b>	<b>-444,9</b>	<b>-245,2</b>	<b>-5,0</b>	<b>-6,9</b>	<b>-22,8</b>		<b>-47,9</b>	<b>0,0</b>				<b>-772,7</b>		<b>-772,7</b>		<b>-772,7</b>	<b>0,0</b>
<b>EXCEDENT(+)/DEFICIT(-)</b>	<b>-39.431,2</b>	<b>5.616,9</b>	<b>-180,6</b>	<b>48,4</b>	<b>-2.605,5</b>		<b>2.676,0</b>	<b>29,2</b>	<b>6,8</b>	<b>36,2</b>	<b>-781,8</b>	<b>-34.585,7</b>		<b>-34.585,7</b>	<b>-1.293,3</b>	<b>-35.879,0</b>	<b>-2,06</b>

## EXECUȚIA BUGETULUI GENERAL CONSOLIDAT

	Realizări 1.01.-31.03.2023			Realizări 1.01.-31.03.2024			Diferențe față de	2024
	2023		% din total	2024		% din total		
	mil.lei	% din PIB		mil.lei	% din PIB		mil.lei	(%)
<b>PIB</b>	<b>1.605.591,1</b>			<b>1.738.900,0</b>				
<b>VENITURI TOTALE</b>	<b>114.166,2</b>	<b>7,1</b>	<b>100,0</b>	<b>132.162,1</b>	<b>7,6</b>	<b>100,0</b>	<b>17.995,9</b>	<b>15,8%</b>
Venituri curente	104.421,4	6,5	91,5	119.424,7	6,9	90,4	15.003,4	14,4%
Venituri fiscale	57.644,6	3,6	50,5	63.328,1	3,6	47,9	5.683,5	9,9%
<b>Impozitul pe profit, salarii, venit si castiguri din capital</b>	<b>10.984,4</b>	<b>0,7</b>	<b>9,6</b>	<b>13.418,5</b>	<b>0,8</b>	<b>10,2</b>	<b>2.434,1</b>	<b>22,2%</b>
Impozitul pe profit	565,3	0,0	0,5	1.495,0	0,1	1,1	929,8	164,5%
Impozitul pe salarii si venit	10.014,5	0,6	8,8	11.502,2	0,7	8,7	1.487,7	14,9%
Alte impozite pe venit, profit si castiguri din capital	404,6	0,0	0,4	421,3	0,0	0,3	16,7	4,1%
<b>Impozite si taxe pe proprietate</b>	<b>4.967,1</b>	<b>0,3</b>	<b>4,4</b>	<b>5.548,8</b>	<b>0,3</b>	<b>4,2</b>	<b>581,7</b>	<b>11,7%</b>
<b>Impozite si taxe pe bunuri si servicii</b>	<b>40.811,5</b>	<b>2,5</b>	<b>35,7</b>	<b>43.454,7</b>	<b>2,5</b>	<b>32,9</b>	<b>2.643,2</b>	<b>6,5%</b>
TVA	25.846,8	1,6	22,6	29.361,7	1,7	22,2	3.514,8	13,6%
Accize	8.179,3	0,5	7,2	8.912,9	0,5	6,7	733,6	9,0%
Alte impozite si taxe pe bunuri si servicii	4.431,6	0,3	3,9	2.382,0	0,1	1,8	-2.049,6	-46,2%
Taxe pe utilizarea bunurilor, autorizarea utilizarii bunurilor sau pe desfasurarea de activitati	2.353,8	0,1	2,1	2.798,2	0,2	2,1	444,4	18,9%
<b>Impozit pe comertul exterior si tranzactiile internationale (taxe vamale)</b>	<b>417,6</b>	<b>0,0</b>	<b>0,4</b>	<b>386,2</b>	<b>0,0</b>	<b>0,3</b>	<b>-31,4</b>	<b>-7,5%</b>
Alte impozite si taxe fiscale	464,0	0,0	0,4	519,9	0,0	0,4	55,9	12,1%
Contributii de asigurari	36.919,5	2,3	32,3	45.096,4	2,6	34,1	8.176,9	22,1%
Venituri nefiscale	9.857,3	0,6	8,6	11.000,3	0,6	8,3	1.143,0	11,6%
Venituri suplimentare incasate din digitalizare								
Subventii								
Venituri din capital	331,0	0,0	0,3	358,1	0,0	0,3	27,1	8,2%
Donatii				0,1	0,0	0,0	0,1	
Sume primite de la UE/alti donatori în contul platilor efectuate si prefinantari	261,9	0,0	0,2	4.349,3	0,3	3,3	4.087,4	1560,9%
Operatiuni financiare								
Sume in curs de distribuire	67,1	0,0	0,1	52,7	0,0	0,0	-14,4	-21,5%
Alte sume primite de la UE	26,8	0,0	0,0	274,4	0,0	0,2	247,6	923,5%
Sume primite de la UE/alti donatori in contul platilor efectuate si prefinantari aferente cadrului financiar 2014-2020	8.646,4	0,5	7,6	6.819,7	0,4	5,2	-1.826,7	-21,1%
Sume aferente asistentei financiare nerambursabile alocate pentru PNRR	411,6	0,0	0,4	883,2	0,1	0,7	471,6	114,6%
<b>CHELTUIELI TOTALE</b>	<b>136.916,9</b>	<b>8,5</b>	<b>100,0</b>	<b>168.041,1</b>	<b>9,7</b>	<b>100,0</b>	<b>31.124,2</b>	<b>22,7%</b>
Cheltuieli curente	133.077,0	8,3	97,2	154.115,1	8,9	91,7	21.038,0	15,8%
Cheltuieli de personal	30.544,0	1,9	22,3	36.545,8	2,1	21,7	6.001,8	19,6%
Bunuri si servicii	17.510,9	1,1	12,8	21.683,0	1,2	12,9	4.172,0	23,8%
Dobanzi	9.118,4	0,6	6,7	7.627,2	0,4	4,5	-1.491,2	-16,4%
Subventii	5.019,5	0,3	3,7	3.900,3	0,2	2,3	-1.119,1	-22,3%
Transferuri între unitati ale administratiei publice	594,8	0,0	0,4	583,6	0,0	0,3	-11,2	-1,9%
Alte transferuri	6.560,8	0,4	4,8	7.765,0	0,4	4,6	1.204,1	18,4%
Proiecte cu finantare din fonduri externe nerambursabile	627,0	0,0	0,5	4.633,6	0,3	2,8	4.006,6	639,0%
Asistenta sociala	50.525,7	3,1	36,9	56.778,6	3,3	33,8	6.252,9	12,4%
Proiecte cu finantare din fonduri externe nerambursabile aferente cadrului financiar 2014-2020	9.673,2	0,6	7,1	8.401,4	0,5	5,0	-1.271,9	-13,1%
Alte cheltuieli	2.089,9	0,1	1,5	3.197,5	0,2	1,9	1.107,6	53,0%
Proiecte cu finantare din sumele reprezentand asistenta financiara nerambursabila aferenta PNRR	476,4	0,0	0,3	1.249,5	0,1	0,7	773,1	162,3%
Proiecte cu finantare din sumele aferente componentei de imprumut a PNRR	244,4	0,0	0,2	1.501,8	0,1	0,9	1.257,5	514,6%
Cheltuieli aferente programelor cu finantare rambursabila	92,0	0,0	0,1	247,7	0,0	0,1	155,7	169,2%
Cheltuieli de capital	4.538,8	0,3	3,3	14.698,7	0,8	8,7	10.159,9	223,8%
Operatiuni financiare								
Plati efectuate in anii precedenti si recuperate in anul curent	-699,0	0,0	-0,5	-772,7	0,0	-0,5	-73,7	10,5%
<b>EXCEDENT(+)/DEFICIT(-)</b>	<b>-22.750,7</b>	<b>-1,42</b>		<b>-35.879,0</b>	<b>-2,06</b>		<b>-13.128,3</b>	