

Domeniul: Venituri și condiții de viață

ÎN TRIMESTRUL IV 2025¹⁾, O GOSPODĂRIE A AVUT, ÎN MEDIE, VENITURI ÎN VALOARE DE 9454 LEI ȘI CHELTUIELI DE 8075 LEI

- Veniturile totale²⁾ medii lunare au fost în trimestrul IV 2025, în termeni nominali, de 9454 lei *pe o gospodărie*, reprezentând 3804 lei *pe o persoană*, în creștere cu 0,4% atât *pe o gospodărie*, cât și *pe o persoană*, față de trimestrul III 2025. Comparativ cu trimestrul IV al anului precedent, veniturile totale medii lunare *pe o gospodărie* au crescut cu 10,3%, iar cele *pe o persoană* cu 11,1%.
- Cheltuielile totale³⁾ medii lunare ale populației au fost în trimestrul IV 2025, în termeni nominali, de 8075 lei *pe o gospodărie* (3249 lei *pe o persoană*) și au reprezentat 85,4% din veniturile totale, în scădere cu 4 lei *pe o gospodărie* față de trimestrul III 2025. Comparativ cu trimestrul IV al anului precedent, cheltuielile totale medii lunare *pe o gospodărie* au crescut cu 11,0%, iar cele *pe o persoană* au crescut cu 11,7%.

Veniturile totale ale gospodăriilor populației:

Veniturile totale ale gospodăriilor populației, pe categorii de venituri, în trimestrul IV 2025

- lei lunar pe o gospodărie -

Venituri totale 9454,17								
Venituri bănești 8863,07						Venituri în natură 591,10		
Salarii brute și alte drepturi salariale 6465,77	Venituri din agricultură 128,86	Venituri din activități neagricole independente 199,95	Venituri din prestații sociale 1876,52	Venituri din proprietate 15,69	Venituri din vânzarea de active din patrimoniul gospodăriei 74,43	Alte venituri bănești 101,85	Contravaloarea veniturilor în natură obținute de salariați și beneficiari de prestații sociale ⁴⁾ 110,83	Contravaloarea consumului de produse agroalimentare și nealimentare din resurse proprii ⁵⁾ 480,27

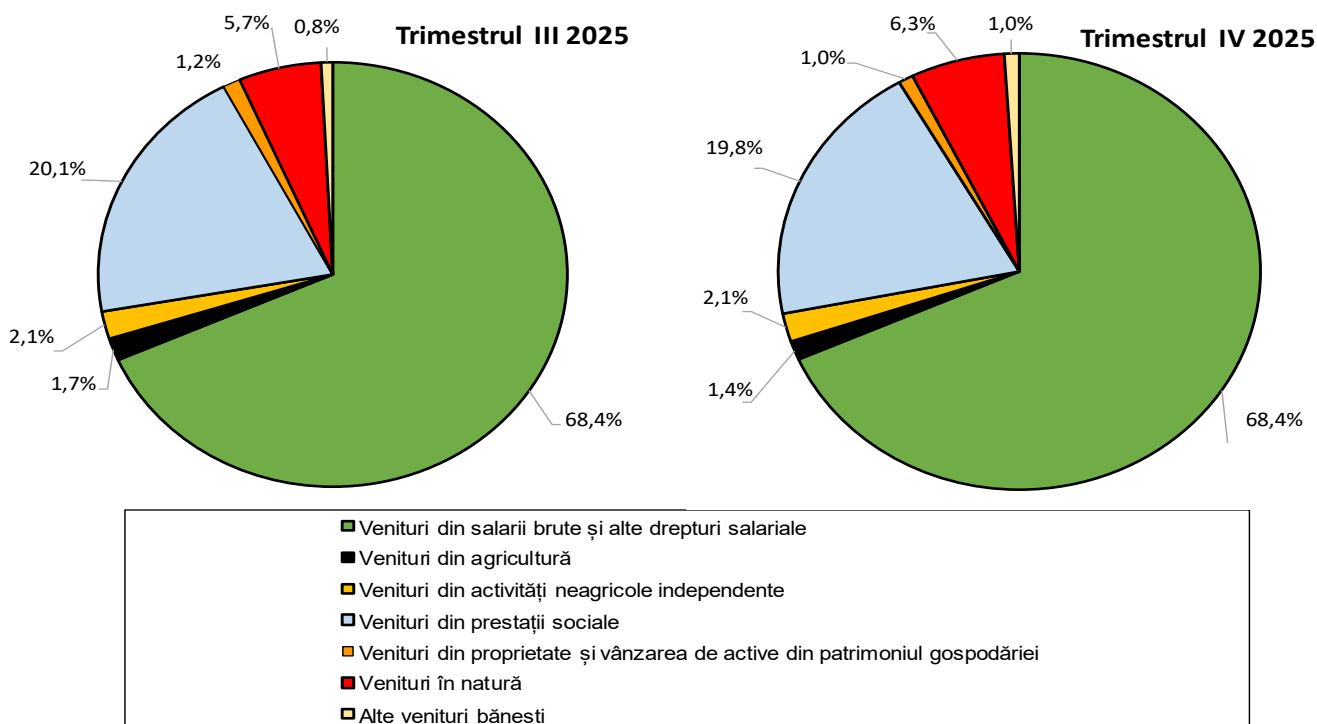
[Detalii privind „Veniturile populației pe categorii de venituri”](#)

Veniturile bănești medii lunare au fost, în trimestrul IV 2025, de 8863 lei lunar *pe o gospodărie* (3566 lei *pe o persoană*) în scădere cu 0,2% față de trimestrul III 2025, iar veniturile în natură de 591 lei lunar *pe o gospodărie* (238 lei *pe o persoană*), în creștere cu 10,5% față de trimestrul III 2025.

Salariile brute și alte drepturi salariale au fost de 6466 lei lunar *pe o gospodărie* și au format cea mai importantă sursă din veniturile totale (68,4% din veniturile totale ale gospodăriilor, la același nivel ca în trimestrul III 2025). La formarea veniturilor totale ale gospodăriilor, o contribuție au avut-o atât veniturile din prestații sociale de 1877 lei lunar *pe*

o gospodărie (19,8% în trimestrul IV 2025, respectiv, 20,1% în trimestrul III 2025 din veniturile totale ale gospodăriilor), cât și veniturile în natură de 591 lei lunar *pe o gospodărie* (6,3% în trimestrul IV 2025, respectiv, 5,7% în trimestrul III 2025), formate din valoarea veniturilor în natură obținute de salariați și beneficiari de prestații sociale (1,2% atât în trimestrul IV 2025, cât și în trimestrul III 2025) și din valoarea în lei a produselor agroalimentare și nealimentare consumate din resurse proprii (5,1% în trimestrul IV 2025, respectiv, 4,5% în trimestrul III 2025).

Structura veniturilor totale ale gospodăriilor, pe surse de formare



[Datele graficului \(xls\) vor putea fi accesate prin fișierul .rar atașat comunicatului pe homepage.](#)

În ceea ce privește **mediul de rezidență**, nivelul venitului total mediu lunar *pe o gospodărie* în **mediul urban** în trimestrul IV 2025 a fost de 10785 lei, de 1,4 ori mai mare decât în mediul rural, iar *pe o persoană* de 4511 lei, de 1,5 ori mai mare decât în mediul rural.

Din punct de vedere al structurii veniturilor totale, în trimestrul IV 2025, în mediul urban, ponderea salariilor brute și a altor drepturi

salariale în veniturile totale a fost de 74,2%, mai mare cu 14,9 puncte procentuale față de cea din mediul rural, în timp ce în **mediul rural** ponderea veniturilor din prestații sociale a fost de 21,4%, mai mare cu 2,6 puncte procentuale față de cea din mediul urban.

Ponderea veniturilor în natură a fost de 10,5% în mediul rural, de 3,0 ori mai mare față de cea din mediul urban.

Nivelul și structura veniturilor totale ale gospodăriilor populației pe medii de rezidență

	Total gospodăria		Medii de rezidență			
			Urban		Rural	
	TRIM III 2025	TRIM IV 2025	TRIM III 2025	TRIM IV 2025	TRIM III 2025	TRIM IV 2025
Venituri totale, medii lunare <i>pe o persoană</i> (lei)	3789,47	3804,28	4533,95	4511,21	3003,77	3060,63
Ponderea în veniturile totale, pe categorii de venituri (%):						
Venituri bănești	94,3	93,7	96,5	96,5	90,9	89,5
din care:						
- salarii brute și alte drepturi salariale	68,4	68,4	73,8	74,2	59,8	59,3
- venituri din agricultură	1,7	1,4	0,3	0,3	3,9	3,1
- venituri din activități neagricole independente	2,1	2,1	1,3	1,5	3,4	3,1
- venituri din prestații sociale	20,1	19,8	19,8	18,8	20,6	21,4
Venituri în natură	5,7	6,3	3,5	3,5	9,1	10,5
din care:						
- contravaloarea veniturilor în natură obținute de salariați și beneficiarii de prestații sociale (inclusiv "subvenții pentru acoperirea cheltuielilor cu utilitățile publice")	1,2	1,2	1,3	1,2	1,1	1,1
- contravaloarea consumului de produse agroalimentare și nealimentare din resurse proprii	4,5	5,1	2,2	2,3	8,0	9,4

Cheltuielile totale ale gospodăriilor populației:

Cheltuielile totale ale gospodăriilor populației, pe categorii de cheltuieli, în trimestrul IV 2025

- lei lunar pe o gospodărie -

Cheltuieli totale									
8074,67									
Cheltuieli bănești							Contravaloarea consumului de produse agroalimentare și nealimentare din resurse proprii		
7594,40							480,27		
Cheltuieli bănești de consum			Cheltuieli pentru alimente și băuturi neconsumate	Cheltuieli pentru investiții	Cheltuieli de producție*)	Impozite, contribuții, cotizații, taxe	Alte cheltuieli bănești	Consumul uman	Consumul furajer
4495,41									
Cheltuieli pentru alimente și băuturi consumate	Cheltuieli pentru mărfuri nealimentare	Cheltuieli pentru plata serviciilor							
1410,61	1835,36	1249,44							

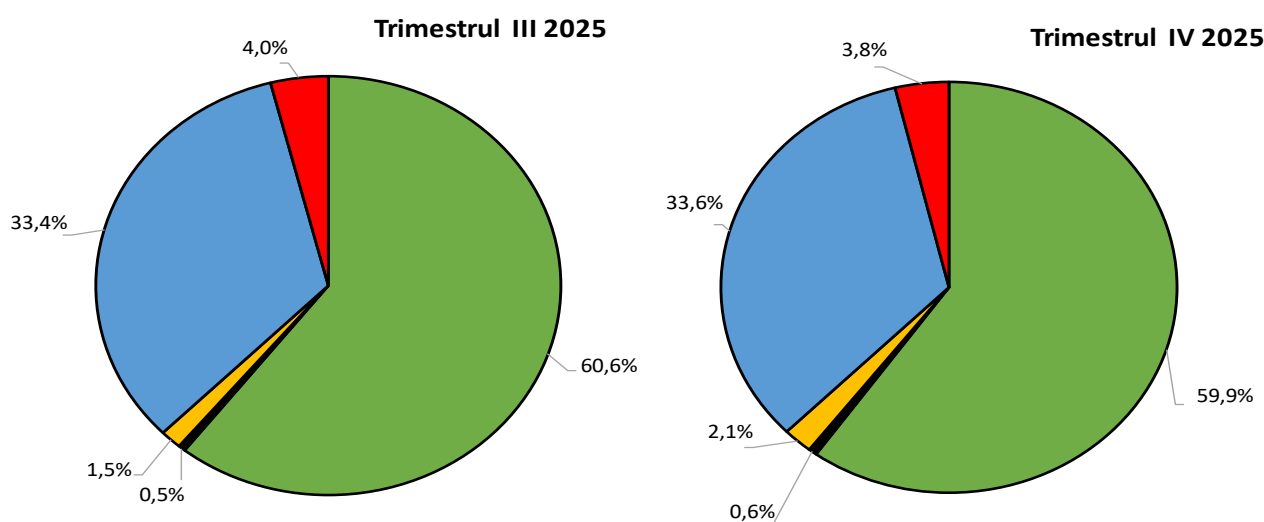
*) exclusiv contravaloarea consumului furajer din resurse proprii.

[Detalii privind „Cheltuielile populației pe categorii de cheltuieli”](#)

Cheltuielile bănești medii lunare au fost, în trimestrul IV 2025, de 7594 lei pe o gospodărie (3056 lei pe o persoană), mai mici cu 0,8% față de trimestrul III 2025.

Contravaloarea consumului de produse agroalimentare și nealimentare din resurse proprii, în trimestrul IV 2025, a fost, în medie, de 480 lei lunar pe o gospodărie (193 lei pe o persoană), în creștere cu 14,3% față de trimestrul III 2025.

Structura cheltuielilor totale ale gospodăriilor populației



■ Cheltuieli totale de consum

■ Cheltuieli totale de producție *)

*) inclusiv contravaloarea consumului furajer din resurse proprii

■ Cheltuieli pentru investiții

■ Impozite, contribuții, cotizații, taxe

■ Alte cheltuieli

[Datele graficului \(xls\) vor putea fi accesate prin fișierul .rar atașat comunicatului pe homepage.](#)

În trimestrul IV 2025, principalele **destinații** ale cheltuielilor efectuate de gospodării sunt **consumul** (cheltuielile bănești de consum și contravaloarea consumului uman din resurse proprii) de 4834 lei lunar pe o gospodărie (59,9%) și transferurile către administrația publică și către fondurile publice și private de

asigurări sociale, sub forma **impozitelor, contribuțiilor, cotizațiilor, taxelor** de 2711 lei pe o gospodărie (33,6%). Cheltuielile legate de **producția gospodăriei** (cheltuielile bănești de producție și contravaloarea consumului furajer din resurse proprii) au fost în trimestrul IV 2025 de 174 lei pe o gospodărie (2,1%).

Mediul de rezidență evidențiază diferențe între nivelul cheltuielilor totale medii lunare. În **mediul urban** cheltuielile medii lunare *pe o gospodărie* au fost de 9144 lei, mai mari de 1,3 ori decât în mediul rural. Astfel, *o persoană* din mediul urban a cheltuit, în medie, 3825 lei lunar, de 1,4 ori mai mult decât o persoană din mediul rural. Din punct de vedere al structurii cheltuielilor totale, în **mediul urban**, ponderea

cheltuielilor pentru impozite, contribuții, cotizații și taxe a fost de 36,8%, cu 8,1 puncte procentuale mai mare decât în mediul rural, în timp ce în **mediul rural** ponderea contravalorii consumului de produse agroalimentare și nealimentare din resurse proprii a fost de 10,9%, de 4,0 ori mai mare decât în mediul urban.

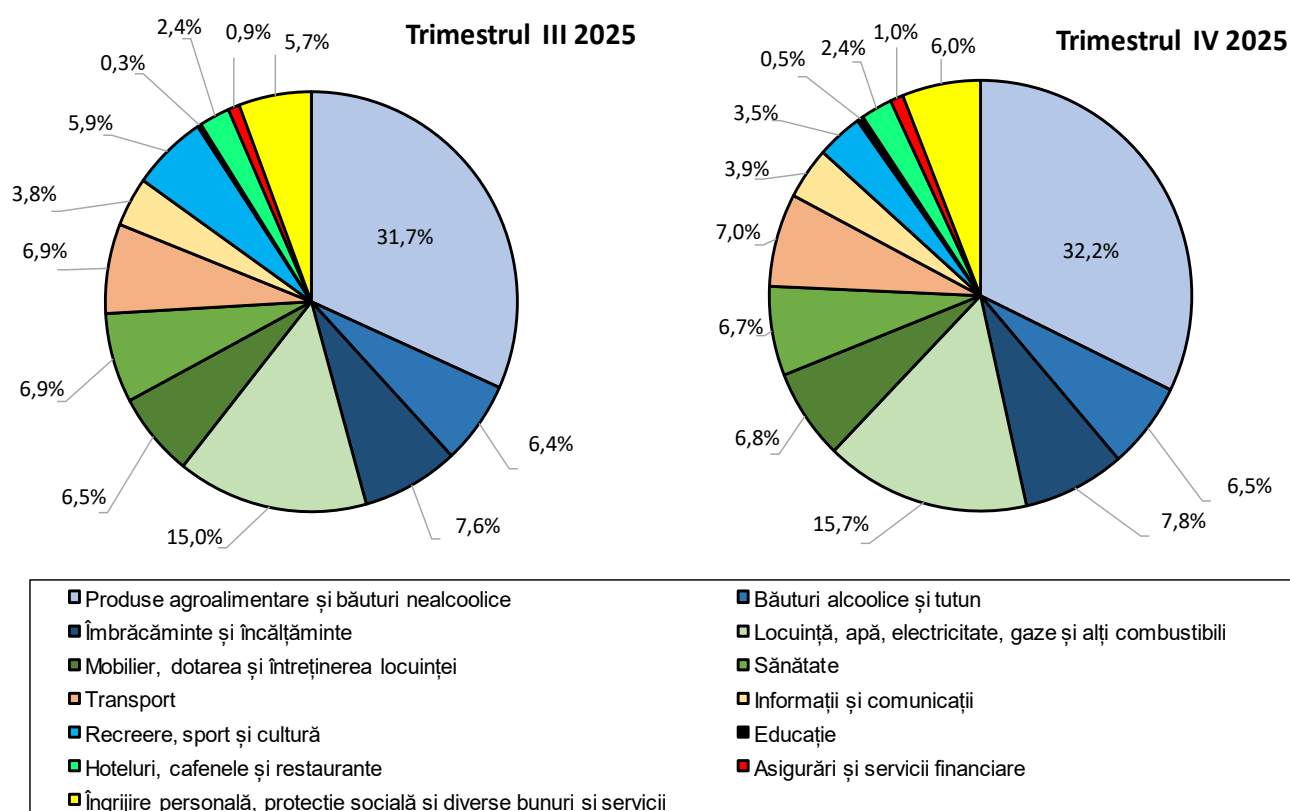
Nivelul și structura cheltuielilor totale ale gospodăriilor populației pe medii de rezidență

	Total gospodării		Medii de rezidență			
	TRIM III 2025	TRIM IV 2025	Urban		Rural	
			TRIM III 2025	TRIM IV 2025	TRIM III 2025	TRIM IV 2025
Cheltuieli totale, medii lunare <i>pe o persoană</i> (lei)	3249,97	3249,18	3862,28	3824,94	2603,76	2643,51
Ponderea în cheltuielile totale, pe categorii de cheltuieli (%):						
Cheltuieli bănești	94,8	94,1	97,4	97,3	90,7	89,1
din care:						
Cheltuieli bănești de consum	56,6	55,7	56,6	56,2	56,6	54,9
din care, pentru:						
- alimente și băuturi consumate	17,6	17,5	17,6	17,6	17,7	17,4
- cumpărarea mărfurilor nealimentare	23,1	22,7	21,1	21,2	26,3	25,0
- plata serviciilor	15,9	15,5	17,9	17,4	12,6	12,5
Impozite, contribuții, cotizații, taxe	33,4	33,6	36,4	36,8	28,6	28,7
Contravaloare consumului de produse agroalimentare și nealimentare din resurse proprii	5,2	5,9	2,6	2,7	9,3	10,9

Conform clasificării standard pe destinații a cheltuielilor de consum (COICOP), produsele agroalimentare și băuturile nealcoolice în valoare de 1555 lei *pe o gospodărie* au deținut o pondere însemnată în cheltuielile totale de consum medii lunare ale gospodăriilor (32,2%). Acestea sunt urmate ca mărime de cheltuielile lunare destinate pentru **locuință, apă, electricitate, gaze și alți combustibili** în valoare de 761 lei *pe o gospodărie*, cu o pondere în cheltuielile totale de consum medii lunare de 15,7%, de cele pentru **îmbrăcăminte și încălțăminte** în valoare de 379 lei *pe o gospodărie*, cu o pondere de 7,8% în cheltuielile totale de

consum medii lunare și de cele pentru **transport** în valoare de 339 lei *pe o gospodărie*, cu o pondere în cheltuielile totale de consum medii lunare de 7,0%. Cheltuielile pentru **mobiliu, dotarea și întreținerea locuinței** (328 lei *pe o gospodărie*) și cele pentru **sănătate** (322 lei *pe o gospodărie*) au deținut o pondere de 6,8%, respectiv 6,7% în cheltuielile totale de consum medii lunare. Nivelul cel mai scăzut al cheltuielilor medii lunare ale gospodăriilor populației a fost înregistrat la cheltuielile pentru **educație** de numai 26 lei *pe o gospodărie* (0,5% din cheltuielile totale de consum medii lunare).

Structura cheltuielilor totale de consum pe destinații



[Datele graficului \(xls\) vor putea fi accesate prin fișierul .rar atașat comunicatului pe homepage.](#)

Informații suplimentare:

- 1) Datele trimestrului IV 2025 sunt provizorii.
- 2) **Veniturile totale** cuprind ansamblul încasărilor bănești provenite din diferite surse de proveniență pentru care nu există obligația de restituire și veniturile în natură (evaluate în lei).
- 3) **Cheltuielile totale** cuprind ansamblul cheltuielilor bănești, indiferent de destinație și contravaloarea consumului din resursele proprii ale gospodăriilor.
- 4) **Contravaloarea veniturilor în natură** obținute de salariați și beneficiari de prestații sociale include și subvențiile pentru acoperirea cheltuielilor cu utilitățile publice.
- 5) **Contravaloarea consumului de produse agroalimentare și nealimentare din resurse proprii** reprezintă valoarea în lei a produselor consumate din resurse proprii (**autoconsumul**) și se regăsește atât în componența **Veniturilor totale**, ca o gratuitate, cât și în componența **Cheltuielilor totale**, ca o cheltuială, pentru echilibrarea „*Balanței de venituri și cheltuieli*”.

Pentru interpretarea corectă a indicatorilor, vă rugăm să consultați [Precizările Metodologice](#) atașate comunicatului pe homepage.

Informații suplimentare (veniturile și cheltuielile gospodăriilor pe categorii de gospodării și regiuni de dezvoltare, precum și nivelul și structura consumului alimentar) vor fi disponibile în baza de date a INS TEMPO online, începând cu data de 08.05.2026.

Următorul comunicat de presă referitor la „Veniturile și cheltuielile gospodăriilor în anul 2025” va fi diseminat pe data de 24.06.2026.

Arhiva comunicatelor de presă: <https://insse.ro/cms/ro/comunicate-de-presa-view>

Direcția de Afaceri Europene, Cooperare Internațională și Comunicare

e-mail: birouipresa@insse.ro

Tel: +4021 3181869