

BANCA
NAȚIONALĂ
A ROMÂNIEI

Buletin lunar februarie 2026

Anul XXXIV, nr. 388

BULETIN LUNAR
Februarie 2026

NOTE

Datele statistice utilizate sunt cele disponibile la data de 27 aprilie 2026.

Unele dintre aceste date au caracter provizoriu, urmând a fi revizuite în publicațiile ulterioare.

Sursa datelor statistice utilizate la realizarea graficelor și a tabelelor a fost indicată numai atunci când acestea au fost furnizate de alte instituții.

Toate drepturile rezervate.

Reproducerea informațiilor este permisă numai în scopuri educative și necomerciale și numai cu indicarea sursei.

Banca Națională a României,
Str. Lipscani nr. 25, cod 030031, București
tel. 021/315 27 50

www.bnr.ro

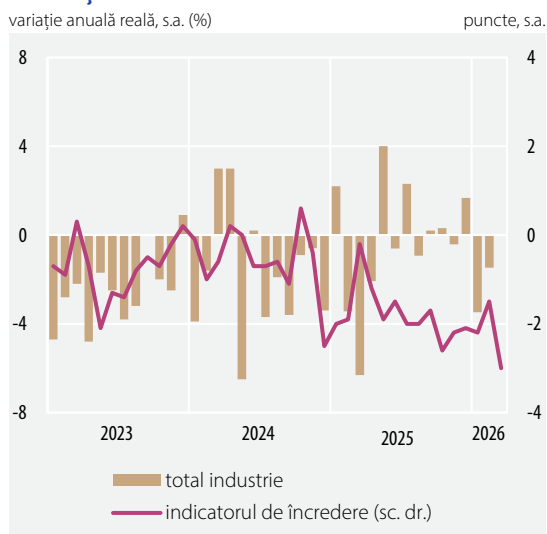
ISSN 1584-0840

Cuprins

Sinteza principalelor evoluții economice și de politică monetară în luna februarie 2026	5
<hr/>	
Economia reală	5
Politica monetară	8
Secțiune Statistică	13
<hr/>	

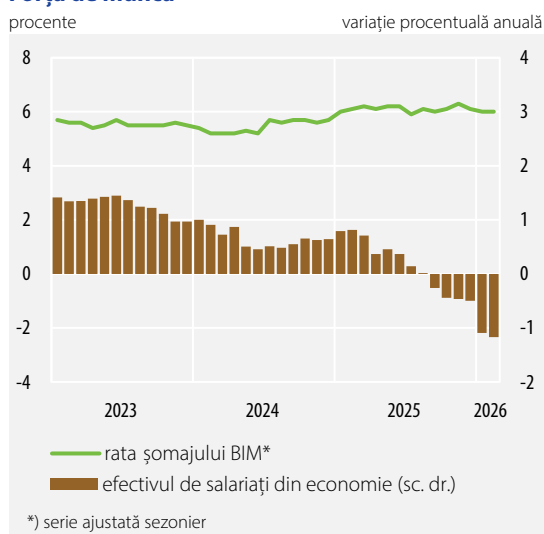
Sinteza principalelor evoluții economice și de politică monetară în luna februarie 2026

Producția industrială



Sursa: INS, CE-DG ECFIN

Forța de muncă



Sursa: INS, calcule BNR

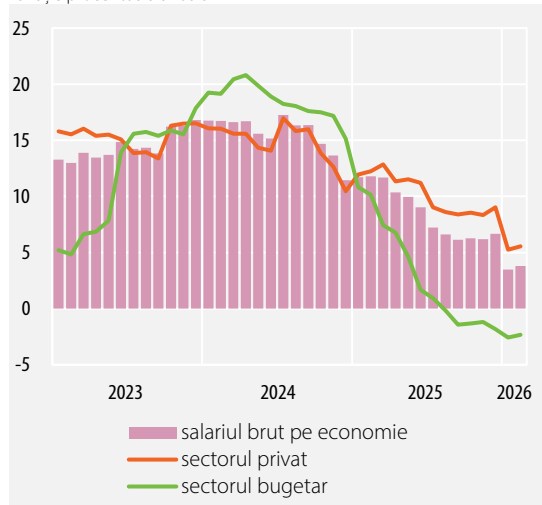
Economia reală

În luna februarie 2026 producția industrială și-a păstrat parcursul nefavorabil, înregistrând o scădere de 1,8 la sută în termeni anuali, în ușoară atenuare față de cea corespunzătoare lunii anterioare. La nivelul ramurilor principale, doar producția și furnizarea de energie electrică, termică și gaze a consemnat o variație anuală pozitivă (4,5 la sută), dar inferioară valorii din perioada precedentă, segmentul hidroenergetic și cel eolian susținând oferta de energie electrică în primele două luni ale anului. Contractia anuală a industriei prelucrătoare (-2,8 la sută), chiar dacă mai redusă comparativ cu ianuarie 2026, a continuat să reflecte fragilitatea cererii externe și presiunea din partea costurilor cu energia și cu forța de muncă (acestea din urmă fiind mai temperate totuși în ultimele luni). În sens ascendent, o contribuție relevantă a revenit industriei alimentare, care a resimțit declinul cererii din a doua parte a anului 2025, dar s-a redresat ulterior, astfel încât variația anuală a producției s-a plasat la 4,8 la sută în luna februarie; dinamici anuale însemnate au înregistrat și fabricarea produselor electronice sau industria de mașini și echipamente. Perspectivele pe termen scurt privind industria manufacturieră rămân pesimiste: indicatorul de încredere (DG ECFIN) s-a adâncit în teritoriu negativ în luna martie (-3 puncte, față de -1,5 puncte în luna precedentă), iar indicele PMI BCR se menține sub pragul de referință de 50 de puncte (46,6 puncte).

În luna februarie, rata șomajului BIM s-a menținut la 6 la sută, aproape de media anului 2025, potrivit datelor provizorii. În paralel, cererea de forță de muncă a continuat să se restrângă, numărul de salariați diminuându-se cu 1,2 la sută în termeni anuali (față de -1,1 la sută în luna ianuarie). În perspectivă, rezultatele sondajului de specialitate al DG ECFIN privind ocuparea sugerează o tendință similară și pe termen scurt

Salariul brut pe economie

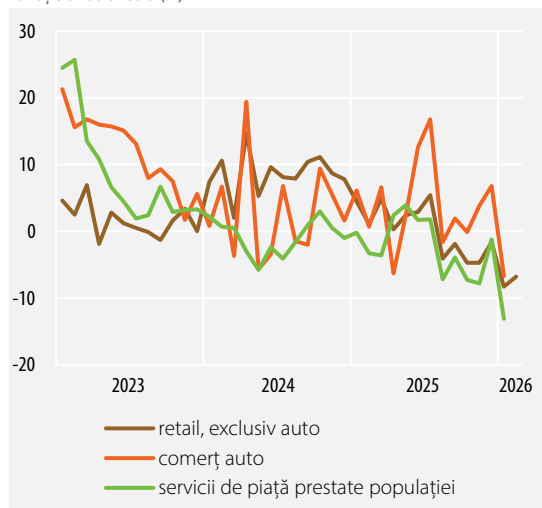
variație procentuală anuală



Sursa: INS, calcule BNR

Comerț interior și servicii

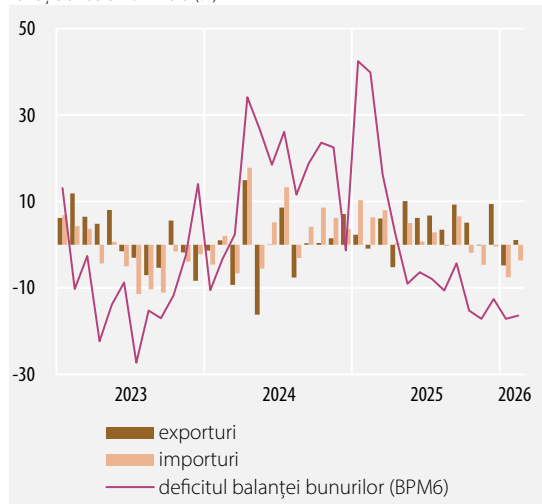
variație anuală reală (%)



Sursa: INS

Comerțul internațional cu bunuri

variație anuală nominală (%)



Sursa: INS, BNR

(comerțul rămâne singurul sector în care se anticipează extinderi ale efectivelor de salariați, însă cu un optimism în temperare). Dinamica anuală a salariului brut pe economie și-a întrerupt traiectoria descendentă, accelerând ușor până la 3,8 la sută în luna februarie (+0,3 puncte procentuale față de luna anterioară). Evoluția a fost determinată în principal de mediul privat¹, unde variația anuală a urcat la 5,6 la sută (de la 5,3 la sută în ianuarie); în sectorul bugetar, declinul s-a atenuat ușor, până la 2,3 la sută.

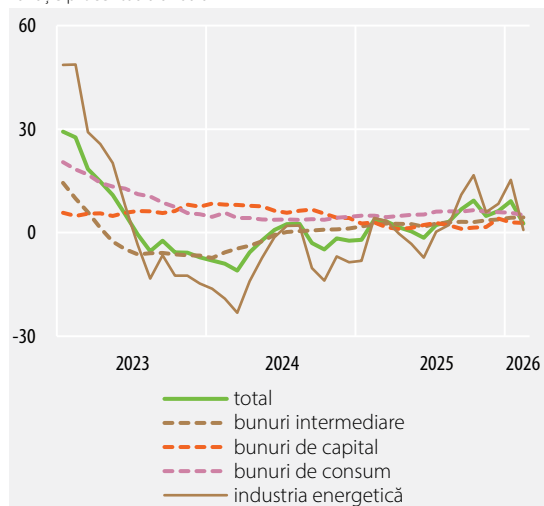
Activitatea comercială (exceptând autovehiculele și motocicletele) a consemnat în luna februarie 2026 o nouă contracție a volumului cifrei de afaceri, de 6,8 la sută în termeni anuali, pe fondul erodării în continuare a puterii de cumpărare a populației și al perspectivei nefavorabile privind evoluția economiei. Scăderea vânzărilor a fost aproape generalizată, cele mai pronunțate reduceri fiind înregistrate de grupa combustibililor și de cea a bunurilor de uz casnic (cu aproximativ 10 la sută în fiecare caz). În perioada imediat următoare, o redresare a activității comerciale este improbabilă, sondajul DG ECFIN din luna martie evidențind o deteriorare a indicatorului de încredere a operatorilor de profil (până la -4,3 puncte), precum și o cvasistagnare a celui aferent consumatorilor la un nivel scăzut (-32 puncte).

Exporturile de bunuri au cunoscut o revigorare în luna februarie, variația anuală revenind în teritoriu pozitiv (1,1 la sută). Creșterea s-a datorat exclusiv redresării livrărilor către spațiul intracomunitar, în timp ce exporturile către spațiul extracomunitar au înregistrat doar o atenuare a declinului. La nivel sectorial, principalul impuls pozitiv a provenit de la grupa „mașini și echipamente de transport” (2,4 puncte procentuale). În schimb, exporturile de produse chimice (și conexe) au avut o contribuție negativă mai pronunțată comparativ cu luna ianuarie, iar cele din segmentul „combustibili minerali, lubrifianți și materiale conexe” au continuat să se contracte într-un ritm similar, cele două grupe cumulând un aport de -1,7 puncte procentuale la dinamica anuală agregată. Importurile

¹ Cu un aport semnificativ din industria auto, caracterizată de o volatilitate mai ridicată în perioada recentă, în contextul restructurărilor care au loc.

Prețurile producției industriale pentru piața internă

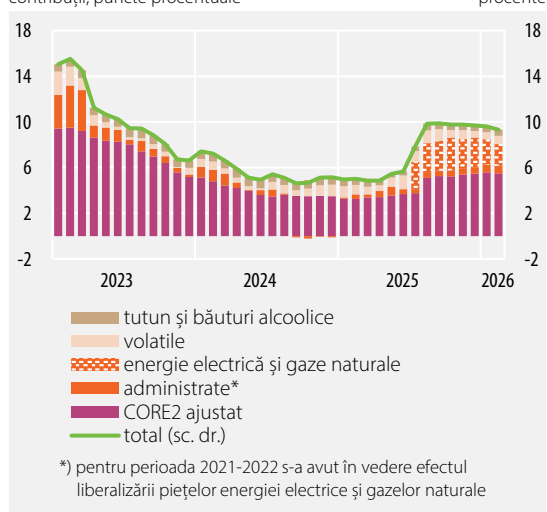
variație procentuală anuală



Sursa: INS, Eurostat

Rata anuală a inflației

contribuții; puncte procentuale



Sursa: INS, calcule BNR

de bunuri și-au menținut panta descendentă (-3,6 la sută în termeni anuali), astfel încât deficitul comercial s-a diminuat cu 16,4 la sută, până la 2 368 milioane euro.

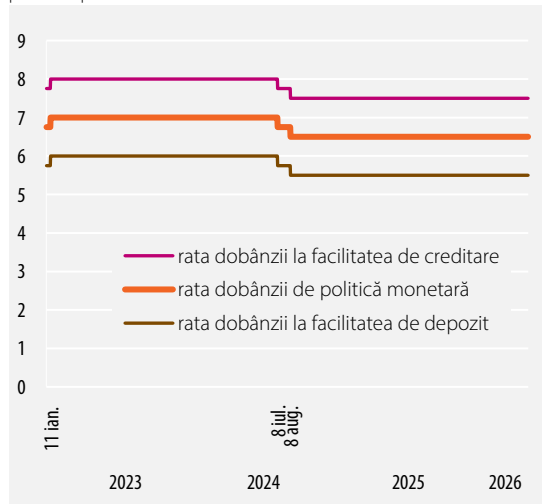
În perioada analizată, rata anuală de creștere a prețurilor producției industriale pentru piața internă a decelerat semnificativ (-6,5 puncte procentuale), până la 2,7 la sută, în principal ca urmare a ajustării descendente a variației anuale a prețurilor bunurilor energetice. În acest caz, dincolo de manifestarea unor efecte de bază², mișcarea s-a datorat corecției cotațiilor energiei electrice și gazelor naturale, în contextul restrângerii cererii, odată cu ameliorarea temperaturilor și al unei oferte semnificative de energie electrică regenerabilă, în special hidro (excedent de precipitații, maxime ale ultimilor șase ani) și fotovoltaice. O temperare de ritm s-a observat și în cazul prețurilor bunurilor de consum, pe seama evoluțiilor din industria alimentară, reflectând condițiile în general favorabile pe piețele materiilor prime agricole. În cazul celorlalte categorii, ratele anuale de creștere a prețurilor s-au menținut la niveluri similare celor din perioada anterioară (4,4 la sută pentru bunurile intermediare, respectiv 2,8 la sută pentru cele de capital).

Rata anuală a inflației IPC a coborât la 9,31 la sută în februarie 2026 (față de 9,62 la sută în ianuarie), preponderent pe seama manifestării unui efect de bază favorabil la nivelul grupei gazelor naturale. În sens opus au acționat majorările de prețuri la combustibili, pe fondul avansului cotației Brent, precum și creșterea prețurilor bunurilor alimentare volatile, îndeosebi a legumelor. Inflația de bază CORE2 ajustat s-a redus la 8,3 la sută (-0,2 puncte procentuale comparativ cu luna ianuarie), evoluție susținută de moderarea cererii de consum a populației, dar și de temperarea dinamicii anuale a costurilor salariale unitare și de evoluțiile relativ benigne pe piețele materiilor prime. Tendința, vizibilă la nivelul tuturor componentelor, a fost mai pronunțată pe segmentul alimentelor procesate și al serviciilor de piață.

² În prima parte a anului 2025, închiderea neașteptată a terminalului de gaze lichefiate de la Alexandroupoli a determinat un salt important al cotațiilor la gaze naturale, care s-a reflectat și în creșteri de preț la energie electrică.

Ratele dobânzilor BNR

procente pe an



Politica monetară

În ședința din 17 februarie 2026, Consiliul de administrație al BNR a decis menținerea ratei dobânzii de politică monetară la nivelul de 6,50 la sută și a ratelor dobânzilor aferente facilității de creditare și celei de depozit la 7,50 la sută, respectiv la 5,50 la sută. Totodată, ratele rezervelor minime obligatorii aplicabile pasivelor în lei și în valută ale instituțiilor de credit au fost păstrate la nivelurile în vigoare (de 8 la sută, respectiv 5 la sută).

Deciziile au fost adoptate având în vedere evoluția curentă și cea anticipată pe termen scurt a inflației reflectând efectele inflaționiste mari ale șocurilor pe partea ofertei, dar și perspectiva intensificării presiunilor dezinflaționiste ale factorilor fundamentali pe orizontul mai îndepărtat de timp, îndeosebi a celor din partea cererii agregate, pe fondul progresului corecției bugetare inițiate în 2025.

Astfel, rata anuală a inflației s-a redus ușor în trimestrul IV 2025 – la 9,69 la sută în decembrie, de la 9,88 la sută în septembrie – ca urmare a scăderilor semnificative de dinamică consemnate de prețul combustibililor și de prețurile LFO, în timp ce rata anuală a inflației CORE2 ajustat a continuat să se mărească³, pe fondul influențelor persistente venite din dinamica costurilor salariale și din nivelul ridicat al așteptărilor inflaționiste pe termen scurt, cărora li s-au alăturat cele decurgând din efecte indirecte ale scumpirii energiei electrice și din creșterea cotațiilor unor mărfuri agroalimentare și a cursului de schimb leu/euro.

În același timp, prognoza pe termen mediu actualizată a evidențiat o înrăutățire a perspectivei inflației, mai cu seamă pe segmentul de mijloc al orizontului de prognoză, în condițiile în care rata anuală a inflației era așteptată să își prelungească scăderea lentă în trimestrul I 2026, la fel ca în proiecția precedentă, dar să consemneze în trimestrul următor o creștere mai pronunțată decât cea previzionată în noiembrie 2025. Totodată, după corecția descendentă abruptă pe care urma să o cunoască în trimestrul III 2026 pe fondul unor efecte

³ Aceasta a urcat la 8,5 la sută în decembrie 2025, de la 8,1 la sută la sută în septembrie.

de bază, dinamica inflației era așteptată să își reia descreșterea pe o traiectorie mai ridicată decât cea anticipată anterior, reintrând în intervalul țintei în trimestrul II 2027 – ceva mai târziu decât în prognoza precedentă – și rămânând în jumătatea superioară a intervalului la finele orizontului proiecției. Astfel, rata anuală a inflației urma să ajungă la 9,8 la sută în iunie și să se situeze la 3,9 la sută în decembrie 2026, față de valorile de 9,2 la sută, respectiv, 3,7 la sută anticipate anterior pentru aceleași momente de referință, iar la finele anului 2027 să se reducă la 2,9 la sută, nivel similar celui indicat de prognoza precedentă pentru luna septembrie 2027.

Responsabile de ascensiunea ratei anuale a inflației din trimestrul II 2026 erau în principal efectele de bază anticipate a se manifesta pe segmentul energie, precum și mărirea cotațiilor unor mărfuri și eliminarea la 1 aprilie 2026 a plafonului pentru adaosul comercial la alimente de bază, ale căror influențe erau așteptate să afecteze prioritar evoluția componentelor exogene ale IPC și într-o mai mică măsură dinamica inflației de bază. Acțiunea factorilor pe partea ofertei urma să își recapete astfel caracterul inflaționist în trimestrul II 2026, dar să redevină în trimestrul următor puternic dezinflaționistă, pe fondul epuizării efectelor directe generate în aceeași perioadă a anului 2025 de eliminarea plafonului la prețul energiei electrice și de majorarea cotelor de TVA și a accizelor.

Balanța riscurilor induse de factori pe partea ofertei rămânea însă înclinată în sens ascendent, date fiind incertitudinile asociate implicațiilor expirării la 1 aprilie 2026 a schemei de plafonare a prețului la gazele naturale pentru consumatorii casnici, dar și posibilele efecte indirecte mai mari ale scumpirii energiei, precum și traiectoria potențială a cotației petrolului, în contextul tensiunilor geopolitice.

Totodată, presiunile din partea factorilor fundamentali erau așteptate să fie neutre sau foarte ușor dezinflaționiste în perspectivă apropiată, având în vedere probabila adâncire accentuată a deficitului de cerere agregată în semestrul II 2025, dar și decalajul de timp necesar manifestării efectelor *gapului* negativ al PIB, precum

și dinamica încă ridicată a costurilor salariale din unele sectoare. Presiunile acestor factori urmau să își accentueze însă caracterul dezinflaționist în semestrul II 2026 și să rămână ulterior semnificativ dezinflaționiste, în condițiile în care deficitul de cerere agregată era anticipat să crească pe parcursul anului 2026 – pe fondul progresului corecției bugetare –, și să se restrângă doar ușor în 2027, atingând valori considerabile, dar inferioare celor previzionate anterior⁴. Influențe suplimentare erau anticipate să decurgă din probabila consolidare în 2026 a structurii ameliorate a cererii agregate în raport cu anul 2024, implicând o contribuție mărită a investițiilor la creșterea economică în detrimentul aportului consumului, cu implicații și asupra evoluției PIB potențial în perspectivă.

Într-o asemenea conjunctură, riscul ca probabila creștere temporară a ratei anuale a inflației din trimestrul II 2026 să afecteze anticipațiile inflaționiste pe termen mediu și să producă efecte secundare era semnificativ diminuat, reclamând totuși monitorizarea atentă a tuturor evoluțiilor, dat fiind și comportamentul inflației din anii precedenți.

Incertitudini rămăneau asociate măsurilor ce urmau a fi probabil adoptate în viitor în scopul menținerii deficitului bugetar dincolo de anul 2026 pe o traiectorie descrescătoare sustenabilă și compatibilă cu Planul bugetar-structural pe termen mediu convenit cu CE, precum și cu procedura de deficit excesiv.

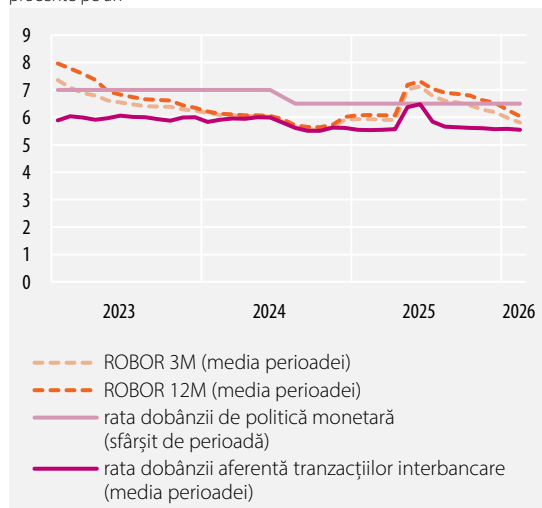
În același timp, incertitudini și riscuri însemnate la adresa perspectivei activității economice, implicit a evoluției pe termen mediu a inflației, proveneau din mediul extern, pe fondul conflictelor geopolitice și al tensiunilor comerciale globale, dar și în contextul planurilor de creștere a cheltuielilor pentru investiții în apărare și infrastructură în statele UE.

O sursă semnificativă de riscuri și incertitudini rămânea absorbția și utilizarea eficientă a fondurilor europene, îndeosebi a celor aferente programului

⁴ Activitatea economică era așteptată să se redreseze în semestrul II 2026 și să își accelereze mai evident creșterea în 2027 comparativ cu previziunile precedente, în principal pe fondul influențelor venite din utilizarea fondurilor europene aferente instrumentului „Next Generation EU” și din revigorarea cererii externe.

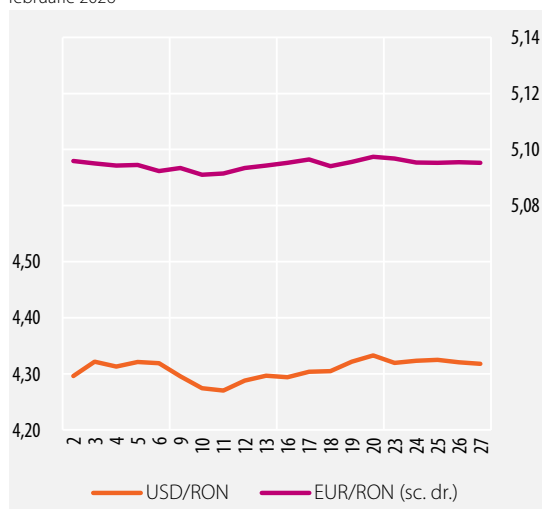
Ratele dobânzilor pe piața monetară interbancară

procente pe an



Cursul de schimb calculat și publicat de BNR

februarie 2026



„Next Generation EU”, esențiale pentru ontrabalansarea parțială a efectelor contracționiste ale consolidării bugetare și ale conflictelor geopolitice și comerciale la nivel global, precum și pentru realizarea reformelor structurale necesare, inclusiv a tranziției energetice, dar și pentru sporirea potențialului de creștere și întărirea rezilienței economiei românești.

Pe piața monetară interbancară, randamentele pe termen foarte scurt au fluctuat pe mai departe ușor deasupra limitei de jos a coridorului ratelor dobânzilor⁵, în contextul excedentului amplu de lichiditate, drenat de către banca centrală prin intermediul facilității de depozit⁶. Totodată, cotațiile pe termen mai lung ROBOR 3M-12M au continuat să scadă, deși mai lent decât în luna anterioară⁷.

Cursul de schimb leu/euro a avut un parcurs ușor sinuos în februarie⁸, în condițiile în care apetitul global pentru risc a continuat să fluctueze – pe fondul reconsiderării de către investitori a amplitudinii reducerilor viitoare ale ratei dobânzii Fed, dar și în contextul intensificării tensiunilor geopolitice din Orientul Mijlociu⁹ –, în timp ce percepția investitorilor asupra riscului asociat economiei și pieței financiare locale și-a accentuat trendul de ameliorare, inclusiv ca efect al încheierii demersurilor legate de adoptarea unor noi măsuri de consolidare bugetară.

Ratele medii ale dobânzilor practicate de instituțiile de credit în relația cu clienții nebankari au cunoscut cu precădere ajustări descendente în luna februarie. Astfel, rata medie a dobânzii la creditele noi ale populației s-a diminuat marginal, la 7,64 la sută (-0,04 puncte procentuale față de luna ianuarie), în condițiile unor

⁵ Pe ansamblul lunii februarie, media randamentelor depozitelor interbancare (ponderată cu volumul tranzacțiilor) s-a diminuat marginal în raport cu media lunii precedente, la 5,55 la sută (-0,03 puncte procentuale).

⁶ Stocul mediu zilnic al acestor plasamente a continuat să se mărească în luna februarie, ajungând la 45,1 miliarde lei, de la 42,0 miliarde lei în luna precedentă.

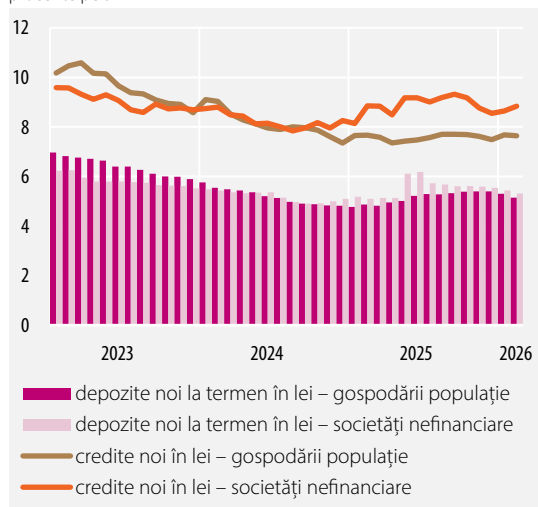
⁷ Valorile medii lunare ale cotațiilor s-au redus cu până la 0,23 puncte procentuale, până la 5,82 la sută în cazul maturității de 3 luni, respectiv la 5,87 la sută și 6,04 la sută pe termenle de 6 luni, respectiv 12 luni.

⁸ Ca valoare medie lunară, cursul de schimb leu/euro a rămas practic neschimbat față de luna precedentă. În același timp, forintul și coroana cehă s-au apreciat cu 1,5 la sută, respectiv 0,1 la sută, în timp ce zlotul s-au depreciat cu 0,1 la sută față de moneda unică europeană.

⁹ Pe acest fond, cursul de schimb euro/dolar s-a înscris în prima decadă din februarie și s-a menținut până la finele lunii pe un trend ușor descendent.

Ratele dobânzilor în sistemul bancar

procente pe an



ușoare scăderi înregistrate de ratele dobânzilor aferente ambelor categorii de împrumuturi (pentru locuințe, respectiv pentru consum). În schimb, rata medie a dobânzii la creditele noi ale societăților nefinanciare a continuat să se mărească (+0,20 puncte procentuale urcând la 8,84 la sută), îndeosebi pe seama evoluției costului mediu cu dobânda al creditelor noi de valoare mare (peste echivalentul a 1 milion euro). Randamentul mediu al depozitelor noi la termen s-a redus pe mai departe atât în cazul plasamentelor populației (-0,15 puncte procentuale, până la 5,15 la sută), cât și în cel al societăților nefinanciare (-0,12 puncte procentuale, până la 5,31 la sută).

Secțiune Statistică

Cuprins

1. PRINCIPALII INDICATORI MACROECONOMICI	18
2. PREȚURILE DE CONSUM PE PRINCIPALELE MĂRFURI ȘI SERVICII	20
3. INDICATORI DE POLITICĂ MONETARĂ	21
3.1. Operațiunile monetare ale Băncii Naționale a României	21
3.2. Facilitățile permanente acordate participanților eligibili de către Banca Națională a României	21
3.3. Rezervele minime obligatorii	21
4. BAZA MONETARĂ	21
5. BILANȚURILE MONETARE ALE INSTITUȚIILOR FINANCIARE MONETARE	22
5.1. Bilanțul monetar al Băncii Naționale a României	22
5.2. Bilanțul monetar agregat al altor instituții financiare monetare	24
5.3. Bilanțul consolidat net al instituțiilor financiare monetare (BNR și alte instituții financiare monetare)	26
6. MASA MONETARĂ M3 ȘI CONTRAPARTIDELE ACESTEIA	28
7. STRUCTURA DEPOZITELOR ATRASE ȘI A CREDITELOR ACORDATE DE CĂTRE INSTITUȚIILE FINANCIARE MONETARE PE TIPURI DE SECTOARE INSTITUȚIONALE	30
7.1. Depozitele rezidenților clienți neguvernamentali	30
7.2. Depozitele gospodăriilor populației	31
7.3. Depozitele atrase de la societățile nefinanciare, instituțiile financiare nemonetare, administrația publică și nerezidenți	32
7.4. Creditul intern	34
7.5. Creditul acordat gospodăriilor populației	36
7.6. Creditul acordat societăților nefinanciare, instituțiilor financiare nemonetare, administrației publice și nerezidenților	37

8. ACTIVELE ȘI PASIVELE FONDURILOR DE INVESTIȚII, ALTELE DECÂT FONDURILE DE PIAȚĂ MONETARĂ (FI)	38
8.1. Structura bilanțieră	38
8.2. Titluri de natura datoriei deținute	39
8.3. Participații deținute	40
8.4. Acțiuni/unități de fond emise	41
9. SITUAȚIA ACTIVEI ȘI PASIVELOR INSTITUȚIILOR FINANCIARE NEBANCARE ÎNSCRISE ÎN REGISTRUL GENERAL	42
9.1. Structura bilanțieră în dinamică	42
9.2. Structura bilanțieră la 31 decembrie 2025 pe tipuri de instituții financiare nebanzare înscrise în Registrul general	42
9.3. Credite acordate gospodăriilor populației	43
9.4. Credite acordate societăților nefinanciare, altor sectoare instituționale și nerezidenților	44
10. RATELE DOBÂNZILOR PRACTICATE DE INSTITUȚIILE DE CREDIT	45
10.1. Depozite la termen în lei	45
10.1.1. Depozite existente în sold	45
10.1.2. Depozite noi	45
10.2. Depozite la termen în euro	46
10.2.1. Depozite existente în sold	46
10.2.2. Depozite noi	46
10.3. Depozite în lei pe tipuri de depozite	47
10.3.1. Depozite existente în sold	47
10.3.2. Depozite noi la termen	47
10.4. Depozite în euro pe tipuri de depozite	48
10.4.1. Depozite existente în sold	48
10.4.2. Depozite noi la termen	48
10.5. Credite în lei	49
10.5.1. Credite existente în sold	49
10.5.2. Credite noi	49
10.6. Credite în euro	50
10.6.1. Credite existente în sold	50
10.6.2. Credite noi	50

10.7. Credite în lei pe tipuri de credite	51
10.7.1. Credite existente în sold	51
10.7.2. Credite noi	52
10.8. Credite în euro pe tipuri de credite	53
10.8.1. Credite existente în sold	53
10.8.2. Credite noi	54
11. INDICATORI DE RISC BANCAR	55
11.1. Principalii indicatori de prudențialitate	55
11.2. Informații de risc de credit	57
11.3. Credite acordate și angajamente asumate de instituțiile de credit	58
11.4. Credite acordate de instituțiile de credit	60
11.5. Restanțe mai mari de 30 de zile înregistrate de persoanele fizice	61
11.6. Credite acordate și angajamente asumate de IFN + IEME + IP	62
11.7. Credite acordate de IFN + IEME + IP	64
11.8. Situația instrumentelor de plată de debit refuzate	66
11.9. Situația titularilor de cont care au generat incidente de plată	66
12. INDICATORI AI PIEȚEI MONETARE	67
12.1. Operațiuni interbancare	67
12.2. Titluri de stat (emisiuni noi și reînnoite)	67
13. INDICATORI AI PIEȚEI VALUTARE	68
13.1. Piața valutară interbancară	68
13.2. Cursul de schimb zilnic calculat și publicat de BNR, februarie 2026	68
14. INDICATORI AI PIEȚEI DE CAPITAL	69
14.1. Bursa de Valori București – Piața reglementată	69
15. INDICATORI AI BALANȚEI DE PLĂȚI ȘI POZIȚIEI INVESTIȚIONALE INTERNAȚIONALE A ROMÂNIEI	70
15.1. Balanța de plăți	70
15.2. Comerțul internațional cu servicii	72
15.3. Investiții directe – principiul direcțional	72
15.4. Datoria externă pe termen lung	74
15.5. Datoria externă brută	76
15.6. Poziția investițională internațională	78
16. INDICATORI AI ADMINISTRAȚIEI PUBLICE	79
Precizări metodologice	80

Simboluri folosite în tabele:

... = lipsă date

– = valoare nulă

0 = valoare subunitară mai mică decât 0,5

x = nu este cazul

p.a. = pe an

c = confidențial (în cazul în care indicatorul se obține din agregare de date care provin de la maximum doi raportori)

Datorită rotunjirilor, este posibil ca totalurile să nu corespundă sumei componentelor.

1. PRINCIPALII INDICATORI MACROECONOMICI

(variație procentuală anuală, dacă nu se specifică altfel)

Perioada	Produsul intern brut ^{1,2}			Producția industrială ^{2,5}	Productivitatea muncii în industrie ^{2,5}	Prețurile producției industriale ^{3,5}	Prețurile producției industriale - piața internă ⁵	Comerț interior ^{2,4,5}		Servicii de piață prestate populației ^{2,4,5}
	nominal (mil. lei; prețuri curente)	real	deflator					cu amănuntul ⁶	autovehicule și motociclete ⁷	
2022	1 384 597,8	4,2	12,1	0,5	0,0	43,6	55,1	4,5	6,4	29,6
2023	1 590 749,4	2,3	12,4	-3,0	-3,3	4,7	5,6	1,6	11,7	7,7
2024	1 759 183,3	0,9	9,6	-1,5	-1,5	-2,2	-3,7	8,6	2,6	-0,9
2025	1 916 404,9	0,7	8,2	-0,9	1,0	3,3	3,1	0,2	4,1	-2,2
2025 feb.	x	x	x	-5,2	-3,2	3,9	3,8	1,1	0,7	-3,3
2025 mar.	376 330,5	0,3	7,9	-3,4	-1,3	3,2	3,2	4,9	6,6	-3,6
2025 apr.	x	x	x	-9,4	-7,5	1,7	1,5	0,3	-6,4	2,4
2025 mai	x	x	x	7,4	9,6	0,9	0,3	2,4	2,4	3,9
2025 iun.	446 377,8	0,3	6,5	2,2	4,1	-0,3	-1,5	2,9	12,6	1,7
2025 iul.	x	x	x	2,6	4,8	2,5	2,2	5,3	16,7	1,8
2025 aug.	x	x	x	-3,2	-1,1	3,2	3,1	-4,1	-1,6	-7,2
2025 sep.	520 065,7	1,7	8,5	2,6	4,3	6,1	6,8	-1,9	1,9	-3,9
2025 oct.	x	x	x	0,3	1,8	7,9	9,3	-4,6	-0,1	-7,3
2025 nov.	x	x	x	-2,8	-1,2	4,7	4,9	-4,7	3,9	-7,8
2025 dec.	573 630,9	0,2	9,6	1,5	3,1	5,8	6,3	-1,6	6,8	-1,2
2026 ian.	x	x	x	-3,5 ^c	0,8 ^c	7,7	9,2	-8,4	-6,6	-13,0
2026 feb.	x	x	x	-1,8	2,3 ^c	3,0	2,7	-6,8	0,2	-8,3

Perioada	Investiții realizate în economia națională	Tranzacții cu bunuri ^{8,14} (fob, mil. EUR)			Sold cont curent ^{8,9,14} (mil. EUR)	Investiții directe nete ^{8,9,10,14} (mil. EUR)	Numărul salariaților din economie* (mii persoane)	Situația șomajului ¹¹		Câștigul salarial mediu în economie*	
		export	import	sold				număr total șomeri înregistrați (mii persoane)	rata șomajului înregistrat (%)	brut	net
2022	8,5	85 994	118 064	-32 070	-26 827	-9 355	5 209,5	239,1	3,1	10,7	11,3
2023	16,6	86 531	115 543	-29 012	-21 497	-6 365	5 364,9	235,6	2,9	15,0	16,1
2024	-4,9	86 235	119 238	-33 003	-28 889	-4 741	5 453,2	261,3	3,3	14,5	12,4
2025	5,0	90 651	123 181	-32 530	-29 884	-7 547	...	263,7	3,3
2025 feb.	x	7 407	10 239	-2 832	-3 638	-759	5 181,5	268,4	3,4	11,8	9,7
2025 mar.	2,1	7 965	10 750	-2 785	-6 153	-1 495	5 183,6	265,9	3,3	11,7	9,8
2025 apr.	x	7 461	10 224	-2 763	-9 101	-2 042	5 176,7	258,7	3,2	10,3	8,2
2025 mai	x	7 522	10 175	-2 653	-12 075	-2 673	5 175,9	254,6	3,2	10,0	7,6
2025 iun.	-1,1	7 623	10 131	-2 508	-13 555	-3 410	5 171,5	252,1	3,2	9,0	7,0
2025 iul.	x	8 336	11 018	-2 682	-15 707	-4 592	5 167,5	254,5	3,2	7,2	5,2
2025 aug.	x	6 409	9 019	-2 610	-18 659	-5 226	5 152,7	253,7	3,2	6,6	4,4
2025 sep.	8,9	8 243	10 859	-2 616	-21 619	-6 368	5 149,8	252,5	3,2	6,1	4,1
2025 oct.	x	8 369	11 400	-3 031	-24 492	-6 493	5 148,0	256,9	3,2	6,3	4,3
2025 nov.	x	7 915	10 314	-2 400	-26 815	-7 005	5 143,4	262,4	3,3	6,2	4,2
2025 dec.	7,7	6 599	9 514	-2 916	-29 884	-7 547	5 123,7	263,7	3,3	6,7	4,8
2026 ian.	x	6 523	8 789	-2 266	-869	-303	5 121,9	268,1	3,4	3,5	3,6
2026 feb.	x	7 488	9 856	-2 368	-3 191	-1 053	5 121,0	267,5	3,3	3,8	3,8

Sursa: Institutul Național de Statistică, Ministerul Finanțelor, Banca Națională a României, Eurostat, ANOFM.

1) 2022-2023: date definitive, 2024: date semidefinite, 2025: date provizorii; 2) serie brută; 3) pentru piața internă și externă; 4) volumul cifrei de afaceri, exclusiv TVA;

5) datele anuale sunt calculate pe baza seriilor lunare cu bază fixă (2021=100); seriile lunare au bază fixă 2021=100; 6) cu excepția comerțului cu autovehicule și motociclete;

7) comerț cu ridicata și cu amănuntul, întreținerea și repararea autovehiculelor și a motocicletelor; 8) 2022-2023: date definitive, 2024: date semidefinite, 2025-2026: date provizorii. Valorile cumulate se obțin prin însumarea fluxurilor lunare exprimate în milioane euro și rotunjite la întreg; 9) cumul de la începutul anului; *) începând cu ianuarie 2026 datele sunt compilate conform CAEN Rev.3.

Perioada	Prețuri de consum					Cursul de schimb calculat și publicat de BNR (EUR/RON)		Rata dobânzii practicate de instituțiile de credit (% p.a.) ^{12,13}		Creditul intern ¹¹ (mil. lei)		Agregatele monetare ¹¹ (mil. lei)			
	IPC	CORE1**	CORE2	CORE2 ajustat	IAPC	mediu al perioadei	la sfârșitul perioadei	la credite	la depozite la termen	total, din care:	credit acordat sectorului privat	M3	M2	M1	
2022	13,80	14,09	9,70	10,08	12,0	4,9315	4,9474	7,79	4,32	538 761,6	363 661,9	603 042,0	603 042,0	398 074,2	
2023	10,40	10,62	12,00	12,44	9,7	4,9465	4,9746	9,32	6,43	583 457,3	386 971,7	666 387,1	666 387,1	409 346,7	
2024	5,59	6,10	6,56	6,24	5,8	4,9746	4,9741	8,76	5,54	671 214,2	421 154,7	741 768,4	741 768,4	448 237,7	
2025	7,32	7,71	6,57	6,57	6,8	5,0415	5,0985	8,53	5,23	727 240,6	447 337,2	795 408,2	795 408,2	481 582,3	
2025	feb.	5,02	5,38	5,32	5,04	4,9770	4,9765	8,45	5,05	667 226,1	420 249,4	737 204,9	737 204,9	443 543,7	
	mar.	4,86	5,35	5,50	5,25	4,9768	4,9771	8,43	5,04	674 225,6	423 567,3	739 806,8	739 806,8	447 561,7	
	apr.	4,85	4,99	5,32	5,28	4,9773	4,9775	8,38	5,05	677 209,5	425 484,7	743 248,1	743 248,1	451 045,9	
	mai	5,45	5,37	5,34	5,44	5,4	5,0690	5,0639	8,42	5,23	692 152,5	431 750,4	749 940,4	749 940,4	454 147,5
	iun.	5,66	6,03	5,59	5,64	5,8	5,0468	5,0777	8,58	5,28	691 048,1	436 892,1	745 690,3	745 690,3	464 093,7
	iul.	7,84	7,82	5,80	5,82	6,6	5,0720	5,0764	8,73	5,27	693 290,1	439 095,9	752 060,6	752 060,6	467 153,5
	aug.	9,85	9,84	7,94	7,88	8,5	5,0654	5,0722	8,69	5,28	696 763,4	440 650,6	751 138,0	751 138,0	466 491,5
	sep.	9,88	9,90	8,01	8,13	8,6	5,0737	5,0811	8,64	5,32	701 853,2	444 065,9	753 169,8	753 169,8	465 031,6
	oct.	9,76	9,55	7,97	8,12	8,4	5,0873	5,0851	8,56	5,35	705 966,1	445 566,3	758 346,5	758 346,5	464 341,1
	nov.	9,76	9,49	8,17	8,33	8,6	5,0868	5,0906	8,49	5,38	710 832,1	446 769,3	768 605,0	768 605,0	465 471,0
dec.	9,69	9,32	8,28	8,45	8,6	5,0912	5,0985	8,41	5,38	727 240,6	447 337,2	795 408,2	795 408,2	481 582,3	
2026	ian.	9,62	9,73	8,31	8,45	8,5	5,0924	5,0961	8,30	5,35	717 784,6	446 398,2	785 239,0	785 239,0	474 659,1
	feb.	9,31	9,69	8,19	8,29	8,3	5,0946	5,0953	8,27	5,29	723 809,6	449 017,0	789 841,0	789 841,0	475 439,6
	mar.	9,87	9,0	5,0959	5,0988

Perioada	Rezervele internaționale ¹¹ (mil. EUR)			Total creanțe guvernamentale (mil. EUR)	Datoria externă brută ^{11,14} (mil. EUR)	Datoria externă pe TL ^{11,14} (mil. EUR)	Datoria externă pe TS ^{11,14} (mil. EUR)	Serviciul datoriei externe ^{9,14} (mil. EUR)	Serviciul datoriei externe pe TL ^{9,14} (mil. EUR)	Serviciul datoriei externe pe TS ^{9,14} (mil. EUR)	Bugetul general consolidat ^{9,15} (sold) (mil. lei)	
	total	aur	valute									
2022	52 305,2	5 669,0	46 636,2	10 768,1	153 767,8	108 603,7	45 164,1	83 436,5	21 581,3	61 855,2	-80 765,8	
2023	65 983,3	6 213,3	59 770,0	14 972,4	182 909,6	136 680,7	46 228,9	92 326,4	21 080,6	71 245,8	-90 060,7	
2024	70 490,9	8 355,5	62 135,4	16 556,0	203 510,0	156 357,9	47 152,1	102 239,5	27 020,5	75 219,0	-152 506,0	
2025	77 017,0	12 217,2	64 799,8	15 486,2	228 463,2	180 315,5	48 147,6	90 357,8	24 815,8	65 542,0	-146 033,2	
2025	feb.	71 764,6	9 171,3	62 593,2	15 213,8	208 287,3	158 505,3	49 782,0	13 767,0	2 187,0	11 580,0	-30 237,2
	mar.	71 580,1	9 586,8	61 993,2	14 566,1	205 661,0	159 400,7	46 260,3	24 363,6	5 831,6	18 532,0	-43 656,9
	apr.	72 025,4	9 610,9	62 414,5	14 821,7	209 089,0	158 968,3	50 120,8	31 231,0	5 731,0	25 500,0	-55 971,0
	mai	65 358,9	9 698,1	55 660,7	13 033,2	209 449,7	158 873,8	50 575,9	38 636,0	6 848,0	31 788,0	-64 231,0
	iun.	67 626,6	9 345,5	58 281,0	15 159,9	211 933,8	163 543,3	48 390,5	45 162,3	11 001,3	34 161,0	-69 795,2
	iul.	72 864,3	9 639,0	63 225,4	13 120,4	220 156,5	171 098,5	49 058,0	53 216,9	11 415,9	41 801,0	-76 438,0
	aug.	74 914,7	9 726,0	65 188,7	15 168,2	222 317,3	172 852,3	49 465,0	59 445,6	13 028,6	46 417,0	-86 358,6
	sep.	75 785,9	10 770,5	65 015,5	15 268,2	220 986,7	174 071,4	46 915,3	64 126,3	17 576,3	46 550,0	-102 473,8
	oct.	76 885,0	11 537,6	65 347,4	15 422,3	225 587,5	177 616,9	47 970,7	71 302,1	19 165,1	52 137,0	-108 868,9
	nov.	77 419,2	12 010,9	65 408,3	15 340,4	227 511,9	178 598,8	48 913,1	77 948,3	21 032,3	56 916,0	-121 774,2
dec.	77 017,0	12 217,2	64 799,8	15 486,2	228 463,2	180 315,5	48 147,6	90 357,8	24 815,8	65 542,0	-146 033,2	
2026	ian.	80 032,6	14 220,4	65 812,2	15 406,4	229 332,8	181 719,0	47 613,8	6 847,6	1 178,6	5 669,0	845,1
	feb.	79 639,0	14 616,5	65 022,6	15 479,2	229 963,4	182 518,9	47 444,4	13 996,4	2 724,4	11 272,0	-14 232,6
	mar.	80 278,2	13 245,8	67 032,3

10) sunt incluse tranzacțiile nete care implică active și pasive financiare de natura investiției directe între rezidenți și nerezidenți; semnul „-” reflectă acumularea netă de pasive de natura investiției directe;

11) sfârșit de perioadă; 12) valori medii; 13) societăți nefinanciare și gospodării ale populației, la operațiuni în lei, sold; 14) conform BPM6; 15) deficit (-), excedent (+); c) calculat pe baza seriilor lunare cu bază fixă; **) începând cu 1 iulie 2025 prețul energiei electrice a fost liberalizat.

2. PREȚURILE DE CONSUM PE PRINCIPALELE MĂRFURI ȘI SERVICII

(procente)

Perioada	Indice lunar				Indice față de sfârșitul anului anterior				Indice față de aceeași perioadă a anului anterior				
	Total	produse alimentare	produse nealimentare	servicii	Total	produse alimentare	produse nealimentare	servicii	Total	produse alimentare	produse nealimentare	servicii	
2022	101,27	101,67	101,17	100,78	116,37	122,05	114,95	109,78	113,80	115,69	114,74	107,75	
2023	100,53	100,47	100,45	100,89	106,61	105,82	105,51	111,21	110,40	114,89	107,08	111,25	
2024	100,42	100,42	100,36	100,57	105,14	105,09	104,38	107,10	105,59	103,56	105,76	108,93	
2025	100,78	100,62	100,84	100,88	109,69	107,75	110,48	111,00	107,32	106,76	107,24	108,44	
2023	ian.	100,34	101,50	99,01	101,82	100,34	101,50	99,01	101,82	115,07	122,47	111,88	110,27
	feb.	100,98	101,85	100,45	100,70	101,32	103,38	99,46	102,53	115,52	122,35	112,73	110,38
	mar.	101,01	101,89	100,35	101,08	102,34	105,33	99,81	103,64	114,53	121,56	111,06	110,83
	apr.	100,75	101,10	100,48	100,77	103,11	106,49	100,29	104,44	111,23	119,84	105,83	110,64
	mai	100,64	100,80	100,36	101,08	103,77	107,34	100,65	105,57	110,64	118,73	105,15	111,16
	iun.	100,40	99,90	100,62	100,84	104,19	107,23	101,27	106,46	110,25	117,88	104,84	111,50
	iul.	100,15	99,51	100,30	101,01	104,35	106,70	101,57	107,54	109,44	116,24	104,25	111,65
	aug.	100,54	98,01	102,43	100,44	104,91	104,58	104,04	108,01	109,43	111,88	106,98	111,72
	sep.	100,79	100,33	101,00	101,06	105,74	104,93	105,08	109,15	108,83	110,36	106,68	112,10
	oct.	100,57	100,71	100,39	100,79	106,34	105,68	105,49	110,01	108,07	108,66	106,24	112,20
	nov.	99,99	99,84	99,93	100,39	106,33	105,51	105,42	110,44	106,72	106,84	105,08	111,18
	dec.	100,26	100,29	100,09	100,70	106,61	105,82	105,51	111,21	106,61	105,82	105,51	111,21
2024	ian.	101,10	101,34	100,74	101,55	101,10	101,34	100,74	101,55	107,41	105,64	107,36	110,91
	feb.	100,81	100,73	100,89	100,78	101,92	102,08	101,64	102,34	107,23	104,48	107,82	111,00
	mar.	100,42	100,25	100,57	100,35	102,35	102,34	102,22	102,70	106,61	102,81	108,06	110,20
	apr.	100,08	100,37	99,65	100,63	102,43	102,72	101,86	103,35	105,90	102,07	107,17	110,05
	mai	99,89	99,98	99,63	100,38	102,32	102,70	101,48	103,74	105,12	101,24	106,38	109,29
	iun.	100,24	99,76	100,52	100,40	102,57	102,45	102,01	104,16	104,94	101,10	106,28	108,81
	iul.	100,60	100,11	100,90	100,74	103,19	102,56	102,93	104,93	105,42	101,71	106,92	108,52
	aug.	100,23	100,45	99,97	100,51	103,43	103,02	102,90	105,47	105,10	104,25	104,35	108,60
	sep.	100,33	100,79	99,98	100,39	103,77	103,83	102,88	105,88	104,62	104,72	103,30	107,88
	oct.	100,62	100,75	100,53	100,59	104,41	104,61	103,43	106,50	104,67	104,75	103,45	107,66
	nov.	100,41	100,19	100,61	100,29	104,84	104,81	104,06	106,81	105,11	105,11	104,15	107,56
	dec.	100,29	100,27	100,31	100,27	105,14	105,09	104,38	107,10	105,14	105,09	104,38	107,10
2025	ian.	100,92	100,80	100,95	101,02	100,92	100,80	100,95	101,02	104,95	104,54	104,60	106,54
	feb.	100,88	100,73	101,08	100,66	101,81	101,54	102,04	101,69	105,02	104,54	104,79	106,42
	mar.	100,27	100,79	99,66	100,89	102,08	102,34	101,69	102,60	104,86	105,10	103,84	106,99
	apr.	100,07	100,83	99,35	100,48	102,15	103,19	101,03	103,09	104,85	105,57	103,53	106,83
	mai	100,46	100,89	100,08	100,62	102,62	104,11	101,11	103,73	105,45	106,53	104,00	107,09
	iun.	100,45	100,53	100,42	100,37	103,08	104,66	101,53	104,11	105,66	107,36	103,90	107,05
	iul.	102,68	100,39	105,06	101,01	105,84	105,07	106,67	105,16	107,84	107,67	108,18	107,33
	aug.	102,10	101,63	102,10	102,87	108,06	106,78	108,91	108,18	109,85	108,92	110,48	109,85
	sep.	100,36	99,80	100,53	100,85	108,45	106,57	109,49	109,10	109,88	107,86	111,09	110,36
	oct.	100,50	100,48	100,41	100,74	108,99	107,08	109,94	109,91	109,76	107,57	110,96	110,52
	nov.	100,42	100,25	100,41	100,71	109,45	107,35	110,39	110,69	109,76	107,64	110,73	110,99
	dec.	100,22	100,37	100,08	100,28	109,69	107,75	110,48	111,00	109,69	107,75	110,48	111,00
2026	ian.	100,86	100,91	100,51	101,56	100,86	100,91	100,51	101,56	109,62	107,86	109,99	111,59
	feb.	100,59	100,76	100,54	100,46	101,46	101,68	101,05	102,03	109,31	107,89	109,41	111,37
	mar.	100,78	100,58	101,00	100,60	102,25	102,27	102,06	102,64	109,87	107,67	110,89	111,05

Sursa: Institutul Național de Statistică.

3. INDICATORI DE POLITICĂ MONETARĂ

3.1. Operațiunile monetare ale Băncii Naționale a României

Perioada	Rata dobânzii de politică monetară ¹ (% p.a.)	Repo				Reverse repo				Depozite atrase			
		Tranzacții		Stoc		Tranzacții		Stoc		Tranzacții		Stoc	
		medie zilnică ² (mil. lei)	rata medie a dobânzii ³ (% p.a.)	medie zilnică ⁴ (mil. lei)	rata medie a dobânzii ³ (% p.a.)	medie zilnică (mil. lei)	rata dobânzii (% p.a.)	medie zilnică (mil. lei)	rata dobânzii (% p.a.)	medie zilnică ² (mil. lei)	rata medie a dobânzii ³ (% p.a.)	medie zilnică ⁴ (mil. lei)	rata medie a dobânzii ³ (% p.a.)
2025 mar.	6,50	0,0	6,50	0,0	6,50	–	x	–	x	–	x	–	x
apr.	6,50	–	x	–	x	–	x	–	x	–	x	–	x
mai	6,50	1 119,0	6,50	6 161,2	6,50	–	x	–	x	–	x	–	x
iun.	6,50	1 725,0	6,50	8 366,6	6,50	–	x	–	x	–	x	–	x
iul.	6,50	–	x	290,3	6,50	–	x	–	x	–	x	–	x
aug.	6,50	–	x	–	x	–	x	–	x	–	x	–	x
sep.	6,50	0,0	6,50	0,0	6,50	–	x	–	x	–	x	–	x
oct.	6,50	0,0	6,50	0,0	6,50	–	x	–	x	–	x	–	x
nov.	6,50	0,0	6,50	0,0	6,50	–	x	–	x	–	x	–	x
dec.	6,50	0,4	6,50	0,3	6,50	–	x	–	x	–	x	–	x
2026 ian.	6,50	–	x	0,1	6,50	–	x	–	x	–	x	–	x
feb.	6,50	–	x	–	x	–	x	–	x	–	x	–	x
mar.	6,50	0,0	6,50	0,0	6,50	–	x	–	x	–	x	–	x

1) sfârșit de perioadă; 2) în funcție de numărul de zile lucrătoare; 3) medie ponderată în funcție de volum; 4) în funcție de numărul de zile calendaristice.

3.2. Facilitățile permanente acordate participanților eligibili de către Banca Națională a României

Perioada	Credit				Depozit			
	Tranzacții		Stoc		Tranzacții		Stoc	
	medie zilnică ¹ (mil.lei)	rata medie a dobânzii ² (% p.a.)	medie zilnică ³ (mil.lei)	rata medie a dobânzii ² (% p.a.)	medie zilnică ¹ (mil.lei)	rata medie a dobânzii ² (% p.a.)	medie zilnică ³ (mil.lei)	rata medie a dobânzii ² (% p.a.)
2025 mar.	0,0	7,50	0,0	7,50	33 098,8	5,50	33 801,6	5,50
apr.	12,5	7,50	8,3	7,50	27 251,3	5,50	27 269,9	5,50
mai	61,4	7,50	77,8	7,50	6 676,6	5,50	6 739,6	5,50
iun.	10,0	7,50	9,0	7,50	4 124,0	5,50	3 868,3	5,50
iul.	0,0	7,50	0,0	7,50	9 201,6	5,50	9 589,3	5,50
aug.	–	–	–	–	15 103,2	5,50	15 307,0	5,50
sep.	0,0	7,50	0,0	7,50	20 303,7	5,50	20 698,6	5,50
oct.	0,0	7,50	0,0	7,50	22 729,3	5,50	22 765,6	5,50
nov.	0,0	7,50	0,0	7,50	22 731,4	5,50	22 544,5	5,50
dec.	0,1	7,50	0,1	7,50	30 132,6	5,50	29 536,2	5,50
2026 ian.	–	–	–	–	44 575,4	5,50	41 976,7	5,50
feb.	–	–	–	–	44 872,4	5,50	45 053,6	5,50
mar.	0,0	7,50	0,0	7,50	34 906,9	5,50	35 455,5	5,50

1) în funcție de numărul de zile lucrătoare; 2) medie ponderată în funcție de volum;

3) în funcție de numărul de zile calendaristice.

3.3. Rezervele minime obligatorii*

Perioada	Rata dobânzii bonificate la rezervele minime obligatorii (% p.a.)			Ratele rezervelor minime obligatorii (%)	
				lei	valută
	lei	USD	EUR		
2025 mar.	0,81	0,59	0,16	8,00	5,00
apr.	0,81	0,59	0,16	8,00	5,00
mai	0,81	0,59	0,17	8,00	5,00
iun.	0,80	0,59	0,17	8,00	5,00
iul.	0,86	0,59	0,16	8,00	5,00
aug.	0,80	0,59	0,17	8,00	5,00
sep.	0,83	0,59	0,18	8,00	5,00
oct.	0,81	0,59	0,17	8,00	5,00
nov.	0,82	0,59	0,18	8,00	5,00
dec.	0,76	0,59	0,20	8,00	5,00
2026 ian.	0,82	0,59	0,21	8,00	5,00
feb.	0,87	0,59	0,21	8,00	5,00
mar.	0,91	0,59	0,22	8,00	5,00

*) Începând cu perioada de aplicare: 24 luna curentă - 23 luna următoare.

4. BAZA MONETARĂ

(milioane lei, sfârșitul perioadei)

Perioada	Numerar în casierile instituțiilor de credit	Numerar în circulație	Cont curent al instituțiilor de credit	Baza monetară
2025 feb.	12 626,8	127 789,4	42 802,2	183 218,5
mar.	13 143,0	128 234,3	47 924,5	189 301,7
apr.	13 990,3	131 247,2	44 650,6	189 888,1
mai	13 238,2	133 059,0	42 849,6	189 146,7
iun.	13 726,3	134 110,1	42 663,9	190 500,3
iul.	14 513,5	134 732,6	43 682,0	192 928,1
aug.	14 814,5	136 349,3	41 070,9	192 234,7
sep.	14 641,7	136 249,4	43 535,8	194 426,9
oct.	14 763,8	136 545,4	45 877,3	197 186,6
nov.	14 601,3	137 272,1	42 908,1	194 781,5
dec.	16 762,9	137 658,9	55 711,3	210 133,1
2026 ian.	14 505,8	139 095,5	51 614,3	205 215,6
feb.	13 584,2	139 315,4	50 418,8	203 318,3

5. BILANŢURILE MONETARE ALE INSTITUŢIILOR FINANCIARE MONETARE

5.1. Bilanţul monetar al Băncii Naţionale a României

(milioane lei; sfârşitul perioadei)

Perioada	TOTAL ACTIV	Active externe							
		Total	Numerar şi alte valori	Aur monetar	Disponibil DST la FMI	Credite*	Titluri de natura datoriei	Participaţii	
2025	feb.	374 578,8	368 483,5	0,3	45 609,8	17 157,6	105 598,2	188 639,0	11 478,7
	mar.	373 671,1	367 571,9	0,2	47 681,8	16 743,2	102 882,1	188 788,6	11 476,0
	apr.	375 523,3	369 412,0	0,1	47 805,4	16 267,9	103 398,4	191 019,8	10 920,5
	mai	363 870,1	342 249,4	0,2	49 076,7	16 610,0	92 914,2	172 724,7	10 923,7
	iun.	362 267,5	354 811,9	0,2	47 421,3	16 301,9	112 523,0	167 643,7	10 921,9
	iul.	386 656,8	380 767,7	0,2	48 897,6	16 475,2	113 675,7	190 796,0	10 923,0
	aug.	396 476,8	390 434,1	0,2	49 298,2	16 291,2	96 487,9	217 435,0	10 921,7
	sep.	401 611,8	395 749,7	0,2	54 688,2	16 245,4	91 192,5	222 701,8	10 921,5
	oct.	407 412,4	401 572,1	0,3	58 629,4	16 355,3	89 371,8	226 293,0	10 922,3
	nov.	409 757,6	404 600,6	0,2	61 100,8	16 387,0	81 584,7	234 605,3	10 922,6
	dec.	408 584,4	403 139,4	0,2	62 246,4	16 280,4	91 144,5	222 531,5	10 936,4
	2026	ian.	426 547,0	417 636,0	0,2	72 468,8	16 161,5	89 883,5	228 186,3
feb.		424 446,1	415 855,7	0,1	74 475,2	16 261,2	87 339,6	226 843,4	10 936,2

Perioada	Active interne							
	Total	Numerar şi alte valori	Credite	Titluri de natura datoriei	Participaţii	Active fixe	Alte active **	
2025	feb.	6 095,3	8,3	–	2 646,4	2,2	1 404,4	2 033,9
	mar.	6 099,2	9,6	–	2 649,0	2,2	1 404,2	2 034,1
	apr.	6 111,2	7,4	–	2 651,6	2,2	1 408,5	2 041,4
	mai	21 620,7	7,4	15 569,9	2 654,3	2,2	1 414,3	1 972,6
	iun.	7 455,6	7,8	1 500,0	2 656,9	2,2	1 419,2	1 869,5
	iul.	5 889,1	8,0	–	2 404,6	2,2	1 419,2	2 055,1
	aug.	6 042,7	8,2	–	2 407,3	2,2	1 421,2	2 203,8
	sep.	5 862,1	8,8	–	2 409,9	2,2	1 425,4	2 015,7
	oct.	5 840,3	8,6	–	2 412,6	2,2	1 417,7	1 999,2
	nov.	5 157,0	8,1	–	1 514,8	2,2	1 419,5	2 212,4
	dec.	5 445,0	8,0	0,5	1 514,9	2,2	1 454,3	2 465,0
	2026	ian.	8 911,0	10,1	–	1 515,0	2,2	1 454,3
feb.		8 590,5	10,0	–	1 515,0	2,2	1 452,2	5 611,0

*) cuprind depozite plasate de BNR la bănci din străinătate.

**) este inclusă şi dobânda de încasat aferentă activelor financiare, acumulată şi care nu a ajuns la scadenţă.

Perioada	TOTAL PASIV	Total, din care:	Pasive externe			Pasive interne		
			Depozite în valută (inclusiv împrumuturi)	Depozite în lei	Împrumuturi din operațiuni repo	Total	Emisiunea bănească	
2025	feb.	374 578,8	29 330,7	12 344,0	–	–	345 248,1	140 424,6
	mar.	373 671,1	28 427,2	11 440,5	–	–	345 243,9	141 386,9
	apr.	375 523,3	26 953,9	10 790,2	6,9	–	348 569,3	145 244,9
	mai	363 870,1	26 944,6	10 787,8	–	–	336 925,5	146 304,6
	iun.	362 267,5	26 939,2	10 782,3	–	–	335 328,3	147 844,2
	iul.	386 656,8	26 951,0	10 794,2	–	–	359 705,8	149 254,0
	aug.	396 476,8	26 948,1	10 791,3	–	–	369 528,7	151 172,0
	sep.	401 611,8	26 931,2	10 774,4	–	–	374 680,6	150 900,0
	oct.	407 412,4	26 949,8	10 793,0	–	–	380 462,6	151 317,9
	nov.	409 757,6	27 308,0	11 151,1	–	–	382 449,6	151 881,5
	dec.	408 584,4	26 983,5	10 805,0	–	–	381 600,9	154 429,8
2026	ian.	426 547,0	26 986,9	10 808,4	–	–	399 560,1	153 611,4
	feb.	424 446,1	26 991,1	10 812,7	–	–	397 455,0	152 909,6

Perioada	Pasive interne (continuare)							Capital și rezerve	Alte pasive***
	Total	Depozite				Titluri de natura datoriei			
Depozite overnight		Depozite la termen	Sume atrase din operațiuni de swap valutar	Împrumuturi din operațiuni repo					
2025	feb.	150 944,3	150 944,3	–	–	–	–	53 610,9	268,4
	mar.	151 665,2	151 665,2	–	–	–	–	51 558,5	633,3
	apr.	154 881,3	154 881,3	–	–	–	–	47 832,0	611,1
	mai	136 819,4	136 819,4	–	–	–	–	52 557,9	1 243,6
	iun.	138 843,0	138 843,0	–	–	–	–	48 003,4	637,6
	iul.	158 491,5	158 491,5	–	–	–	–	51 752,7	207,5
	aug.	167 975,6	167 975,6	–	–	–	–	50 251,3	129,9
	sep.	168 420,5	168 420,5	–	–	–	–	55 180,3	179,8
	oct.	168 412,3	168 412,3	–	–	–	–	60 524,1	208,2
	nov.	167 352,9	167 352,9	–	–	–	–	63 092,8	122,5
	dec.	163 742,2	163 742,2	–	–	–	–	63 281,1	147,9
2026	ian.	169 558,1	169 558,1	–	–	–	–	76 206,9	183,8
	feb.	164 333,3	164 333,3	–	–	–	–	79 846,8	365,3

***) este inclusă și dobânda de plătit aferentă pasivelor financiare, acumulată și care nu a ajuns la scadență.

Notă: Conform SEC 2010, alocările de DST de la FMI sunt incluse în pasivele externe.

Soldul creditorilor și cel al depozitelor la sfârșitul lunii de referință nu includ dobânda de încasat/de plătit acumulată și care nu a ajuns la scadență.

Soldul creditorilor la sfârșitul lunii de referință include creditele neperformante.

5.2. Bilanțul monetar agregat al altor instituții financiare monetare

(milioane lei; sfârșitul perioadei)

Perioada		TOTAL ACTIV	Active externe					
			Total	Numerar și alte valori	Credite (inclusiv depozite plasate)	Titluri de natura datoriei	Acțiuni/unități de fond ale fondurilor de piață monetară și ale fondurilor de investiții deținute de instituțiile de credit	Participații
2025	feb.	908 804,9	87 069,9	3 741,5	58 094,6	24 215,1	x	1 018,7
	mar.	920 529,4	85 992,6	3 744,0	56 693,9	24 595,0	x	959,6
	apr.	918 975,8	82 821,1	4 324,5	52 211,8	25 369,4	x	915,5
	mai	940 205,4	106 822,8	5 928,4	79 657,8	20 265,9	x	970,7
	iun.	927 927,6	99 786,3	4 876,8	74 216,8	19 764,6	x	928,2
	iul.	937 116,9	104 740,5	5 568,9	77 276,6	20 965,2	x	929,9
	aug.	937 247,1	96 046,2	5 754,6	67 394,8	21 959,1	x	937,7
	sep.	944 866,0	86 534,6	4 545,1	59 919,0	21 155,5	x	915,0
	oct.	949 797,6	95 840,1	4 641,5	65 529,6	24 747,3	x	921,7
	nov.	964 993,9	95 753,6	4 282,5	65 561,0	25 046,0	x	864,2
	dec.	996 214,6	92 921,5	4 659,5	59 618,6	27 761,8	x	881,6
	2026	ian.	993 406,6	92 100,5	4 436,8	58 477,7	28 363,2	x
feb.		1 000 928,4	89 024,2	4 182,5	57 027,4	26 991,1	x	823,2

Perioada		Total	Active interne						
			Numerar și alte valori	Credite (inclusiv depozite plasate)	Titluri de natura datoriei	Acțiuni/unități de fond ale fondurilor de piață monetară și ale fondurilor de investiții deținute de instituțiile de credit	Participații	Active fixe	Alte active*
2025	feb.	821 734,9	12 626,8	561 242,2	201 846,7	c	4 298,5	21 788,3	c
	mar.	834 536,8	13 143,0	567 475,3	205 535,9	c	4 553,6	21 906,6	c
	apr.	836 154,6	13 990,3	564 953,8	210 275,7	c	4 575,9	21 999,2	c
	mai	833 382,6	13 238,2	548 599,2	222 609,4	c	4 567,5	22 091,2	c
	iun.	828 141,3	13 726,3	543 159,2	221 575,5	c	4 568,1	22 174,5	c
	iul.	832 376,4	14 513,5	549 309,4	219 782,1	c	4 581,1	22 372,2	c
	aug.	841 200,9	14 814,5	555 824,7	220 130,5	c	4 580,4	22 127,6	c
	sep.	858 331,5	14 641,7	570 911,5	221 787,5	c	4 578,2	22 294,3	c
	oct.	853 957,5	14 763,8	567 322,5	223 955,8	c	4 538,6	22 161,2	c
	nov.	869 240,2	14 601,3	583 158,3	221 852,6	c	4 738,1	22 409,7	c
	dec.	903 293,1	16 762,9	611 542,3	225 999,0	c	4 711,6	22 733,2	c
	2026	ian.	901 306,1	14 505,8	613 721,8	222 703,4	c	4 693,4	22 903,2
feb.		911 904,2	13 584,2	617 854,0	229 294,1	c	4 694,8	22 927,3	c

*) este inclusă și dobânda de încasat aferentă activelor financiare, acumulată și care nu a ajuns la scadență.

Perioada	TOTAL PASIV	Pasive externe								
		Total	Depozite					Titluri de natura datoriei	Acțiuni/unități de fond ale nerezidenților emise de fondurile de piață monetară	
			Total	Depozite overnight	Depozite la termen (inclusiv împrumuturi)	Depozite rambursabile după notificare	Împrumuturi din operațiuni repo			
2025	feb.	908 804,9	64 895,0	37 385,7	15 072,1	21 619,9	–	693,7	27 509,3	–
	mar.	920 529,4	66 365,2	38 152,3	13 099,5	21 322,0	–	3 730,7	28 212,9	–
	apr.	918 975,8	65 720,3	37 508,4	14 218,2	21 160,0	–	2 130,2	28 211,8	–
	mai	940 205,4	65 719,0	37 102,1	13 877,5	21 102,5	–	c	28 616,9	–
	iun.	927 927,6	68 150,1	39 471,4	14 812,9	20 843,6	–	3 814,8	28 678,8	–
	iul.	937 116,9	69 088,3	38 918,4	14 385,2	22 074,9	–	2 458,3	30 169,9	–
	aug.	937 247,1	69 825,7	39 676,7	14 604,4	22 494,4	–	2 578,0	30 149,0	–
	sep.	944 866,0	68 227,8	37 987,5	13 555,8	21 909,3	–	2 522,3	30 240,3	–
	oct.	949 797,6	69 640,3	38 667,9	14 211,9	21 747,7	–	2 708,4	30 972,4	–
	nov.	964 993,9	72 836,2	38 902,7	14 972,1	21 704,2	–	2 226,4	33 933,5	–
	dec.	996 214,6	77 078,7	42 884,9	17 369,2	22 854,5	–	2 661,2	34 193,8	–
2026	ian.	993 406,6	78 981,2	42 312,4	15 143,7	22 606,3	–	4 562,4	36 668,9	–
	feb.	1 000 928,4	78 209,0	41 356,8	14 625,3	22 375,0	–	4 356,6	36 852,1	–

Perioada	TOTAL	Pasive interne									
		Total	Depozite					Titluri de natura datoriei	Acțiuni/unități de fond emise de fondurile de piață monetară	Capital și rezerve	Alte pasive**
			Total	Depozite overnight	Depozite la termen (inclusiv împrumuturi)	Depozite rambursabile după notificare	Împrumuturi din operațiuni repo				
2025	feb.	843 909,8	693 774,6	334 456,6	356 366,7	–	2 951,3	7 884,4	–	107 379,1	34 871,7
	mar.	854 164,2	698 251,1	339 954,6	354 509,2	–	3 787,3	7 884,7	–	106 677,2	41 351,3
	apr.	853 255,5	697 880,9	337 605,5	356 027,7	–	4 247,8	7 884,9	–	103 992,6	43 497,2
	mai	874 486,4	720 035,6	341 932,8	359 253,6	–	18 849,1	7 927,9	–	105 551,7	40 971,3
	iun.	859 777,5	702 423,0	350 095,5	347 711,1	–	4 616,5	7 934,7	–	108 243,9	41 175,9
	iul.	868 028,6	708 838,1	351 256,3	353 554,5	–	4 027,3	7 934,1	–	113 248,7	38 007,7
	aug.	867 421,4	706 174,1	348 790,1	353 524,8	–	3 859,2	7 932,0	–	114 644,6	38 670,7
	sep.	876 638,2	710 733,7	347 718,7	355 521,4	–	7 493,7	7 936,4	–	116 693,7	41 274,3
	oct.	880 157,3	715 345,2	346 009,6	361 941,5	–	7 394,1	7 938,4	–	118 081,2	38 792,6
	nov.	892 157,7	719 863,4	345 961,2	371 311,9	–	2 590,3	8 677,0	–	121 961,3	41 656,0
	dec.	919 135,9	751 506,2	362 610,2	383 567,5	–	5 328,6	9 098,6	–	123 465,4	35 065,6
2026	ian.	914 425,3	740 227,6	357 185,6	379 549,1	–	3 493,0	9 181,5	–	125 325,1	39 691,2
	feb.	922 719,4	745 659,4	359 604,5	382 606,4	–	3 448,4	9 594,1	–	127 197,2	40 268,8

***) este inclusă și dobânda de plătit aferentă pasivelor financiare, acumulată și care nu a ajuns la scadență.

Notă: Soldul creditelor și cel al depozitelor la sfârșitul lunii de referință nu includ dobânda de încasat/de plătit acumulată și care nu a ajuns la scadență.

Soldul creditelor la sfârșitul lunii de referință include creditele neperformante.

5.3. Bilanțul consolidat net al instituțiilor financiare monetare (BNR și alte instituții financiare monetare)

(milioane lei; sfârșitul perioadei)

Perioada	PLASAMENTE ÎN ACTIV	Active externe								
		Total	Aur	Disponibil DST la FMI	Numerar și alte valori	Credite	Titluri de natura datoriei	Acțiuni/unități de fond ale fondurilor de piață monetară și ale fondurilor de investiții deținute de instituțiile de credit	Participații	
2025	feb.	1 125 915,8	455 553,4	45 609,8	17 157,6	3 741,7	163 692,9	212 854,1	x	12 497,3
	mar.	1 130 931,9	453 564,4	47 681,8	16 743,2	3 744,2	159 576,0	213 383,6	x	12 435,6
	apr.	1 132 604,8	452 233,2	47 805,4	16 267,9	4 324,6	155 610,2	216 389,2	x	11 835,9
	mai	1 144 380,4	449 072,2	49 076,7	16 610,0	5 928,6	172 571,9	192 990,6	x	11 894,4
	iun.	1 148 814,2	454 598,2	47 421,3	16 301,9	4 877,0	186 739,8	187 408,3	x	11 850,1
	iul.	1 182 003,0	485 508,2	48 897,6	16 475,2	5 569,1	190 952,2	211 761,1	x	11 852,9
	aug.	1 186 447,5	486 480,3	49 298,2	16 291,2	5 754,8	163 882,6	239 394,1	x	11 859,5
	sep.	1 187 343,4	482 284,3	54 688,2	16 245,4	4 545,3	151 111,5	243 857,3	x	11 836,5
	oct.	1 206 547,5	497 412,1	58 629,4	16 355,3	4 641,8	154 901,4	251 040,3	x	11 844,0
	nov.	1 214 560,2	500 354,2	61 100,8	16 387,0	4 282,7	147 145,7	259 651,3	x	11 786,8
	dec.	1 226 644,9	496 060,9	62 246,4	16 280,4	4 659,7	150 763,1	250 293,4	x	11 818,0
	2026	ian.	1 230 845,7	509 736,5	72 468,8	16 161,5	4 437,0	148 361,3	256 549,5	x
feb.		1 231 985,2	504 879,9	74 475,2	16 261,2	4 182,6	144 367,0	253 834,4	x	11 759,4

Perioada	Total	Active interne				Titluri de natura datoriei	Participații
		Total	Credite interne				
			Credit acordat sectorului privat	Credit guvernamental (administrația publică)			
2025	feb.	670 362,4	465 380,3	420 249,4	45 130,9	202 088,5	2 893,6
	mar.	677 367,4	468 693,6	423 567,3	45 126,3	205 775,2	2 898,6
	apr.	680 371,7	466 897,2	425 484,7	41 412,5	210 553,5	2 920,9
	mai	695 308,2	469 530,2	431 750,4	37 779,8	222 867,6	2 910,5
	iun.	694 216,0	469 467,4	436 892,1	32 575,4	221 826,6	2 922,0
	iul.	696 494,8	474 227,5	439 095,9	35 131,6	219 323,7	2 943,5
	aug.	699 967,1	477 346,8	440 650,6	36 696,2	219 677,4	2 942,9
	sep.	705 059,2	480 782,5	444 065,9	36 716,6	221 332,0	2 944,7
	oct.	709 135,4	482 732,2	445 566,3	37 165,9	223 498,1	2 905,0
	nov.	714 206,0	490 897,5	446 769,3	44 128,2	220 338,2	2 970,3
	dec.	730 584,0	503 296,2	447 337,2	55 958,9	224 350,4	2 937,5
	2026	ian.	721 109,2	497 175,4	446 398,2	50 777,1	221 014,6
feb.		727 105,3	496 736,9	449 017,0	47 719,9	227 447,9	2 920,5

Perioada	RESURSE ÎN PASIV	Total, din care :	Pasive externe						Titluri de natura datoriei	Acțiuni/unități de fond emise de fondurile de piață monetară
			Depozite, din care :					Împrumuturi din operațiuni repo		
			Total	Depozite overnight	Depozite la termen	Depozite rambursabile după notificare				
2025	feb.	1 125 915,8	94 225,8	49 729,7	16 106,8	32 929,2	–	693,7	27 509,3	–
	mar.	1 130 931,9	94 792,4	49 592,8	13 230,7	32 631,3	–	3 730,7	28 212,9	–
	apr.	1 132 604,8	92 674,2	48 305,5	14 251,6	31 923,7	–	2 130,2	28 211,8	–
	mai	1 144 380,4	92 663,6	47 889,8	13 908,5	31 859,3	–	c	28 616,9	–
	iun.	1 148 814,2	95 089,3	50 253,7	14 838,4	31 600,4	–	3 814,8	28 678,8	–
	iul.	1 182 003,0	96 039,4	49 712,6	14 422,6	32 831,7	–	2 458,3	30 169,9	–
	aug.	1 186 447,5	96 773,9	50 468,0	14 638,9	33 251,2	–	2 578,0	30 149,0	–
	sep.	1 187 343,4	95 159,1	48 761,9	13 573,4	32 666,2	–	2 522,3	30 240,3	–
	oct.	1 206 547,5	96 590,1	49 460,9	14 248,0	32 504,5	–	2 708,4	30 972,4	–
	nov.	1 214 560,2	100 144,1	50 053,8	15 366,4	32 461,0	–	2 226,4	33 933,5	–
	dec.	1 226 644,9	104 062,2	53 689,9	17 403,0	33 625,7	–	2 661,2	34 193,8	–
2026	ian.	1 230 845,7	105 968,1	53 120,7	15 180,9	33 377,5	–	4 562,4	36 668,9	–
	feb.	1 231 985,2	105 200,1	52 169,5	14 666,7	33 146,2	–	4 356,6	36 852,1	–

Perioada	Total	Pasive interne				
		M3	Pasive financiare pe termen lung	Depozitele administrației centrale	Alte pasive, net*	
2025	feb.	1 031 690,1	737 204,9	186 618,4	118 436,8	-10 570,1
	mar.	1 036 139,5	739 806,8	184 280,0	118 133,0	-6 080,3
	apr.	1 039 930,6	743 248,1	178 012,1	121 296,1	-2 625,8
	mai	1 051 716,8	749 940,4	184 247,8	124 265,5	-6 737,0
	iun.	1 053 724,8	745 690,3	182 444,4	132 151,0	-6 560,9
	iul.	1 085 963,6	752 060,6	190 868,4	153 969,6	-10 935,1
	aug.	1 089 673,6	751 138,0	190 948,0	159 478,0	-11 890,4
	sep.	1 092 184,4	753 169,8	197 716,5	151 063,0	-9 764,9
	oct.	1 109 957,4	758 346,5	204 549,3	156 393,8	-9 332,2
	nov.	1 114 416,0	768 605,0	211 756,7	142 188,8	-8 134,5
	dec.	1 122 582,7	795 408,2	214 033,4	128 226,9	-15 085,8
2026	ian.	1 124 877,5	785 239,0	228 636,0	126 328,0	-15 325,5
	feb.	1 126 785,0	789 841,0	234 783,9	116 748,4	-14 588,2

*) este inclusă și dobânda de plătit aferentă pasivelor financiare, acumulată și care nu a ajuns la scadență.

Notă: Conform SEC 2010, alocările de DST de la FMI sunt incluse în pasivele externe.

Soldul creditorilor și cel al depozitelor la sfârșitul lunii de referință nu includ dobânda de încasat/de plătit acumulată și care nu a ajuns la scadență.

Soldul creditorilor la sfârșitul lunii de referință include creditele neperformante.

6. MASA MONETARĂ M3 ȘI CONTRAPARTIDELE ACESTEIA

(milioane lei; sfârșitul perioadei)

Perioada		M3						Total	
		M2				Total	Depozite rambursabile după notificare la cel mult trei luni inclusiv		Depozite cu durata inițială de până la 2 ani inclusiv
		M1		Total					
		Numerar în circulație	Depozite overnight						
2022	dec.	101 298,4	296 775,8	398 074,2	0,0	204 967,9	603 042,0		
2023	ian.	102 515,5	287 503,8	390 019,3	0,0	213 628,6	603 647,9		
	feb.	103 052,8	286 588,5	389 641,3	0,0	222 542,6	612 183,9		
2023	mar.	103 064,6	279 128,7	382 193,3	0,0	231 733,1	613 926,4		
	apr.	105 699,2	276 202,2	381 901,5	0,0	236 779,0	618 680,4		
	mai	105 666,4	275 862,1	381 528,5	0,0	243 262,1	624 790,7		
	iun.	106 426,2	281 863,4	388 289,7	0,0	236 229,6	624 519,3		
	iul.	107 669,0	280 478,2	388 147,2	0,0	233 848,6	621 995,8		
	aug.	108 452,3	279 451,0	387 903,3	0,0	238 126,4	626 029,7		
	sep.	109 271,3	285 433,4	394 704,7	0,0	246 057,7	640 762,4		
	oct.	109 137,9	283 125,8	392 263,7	0,0	248 597,7	640 861,4		
	nov.	108 755,4	285 368,1	394 123,5	0,0	254 023,9	648 147,4		
	dec.	110 214,9	299 131,9	409 346,7	0,0	257 040,3	666 387,1		
	2024	ian.	110 624,3	292 888,1	403 512,4	0,0	264 061,8	667 574,2	
		feb.	111 580,7	293 187,6	404 768,3	0,0	271 807,6	676 575,9	
mar.		112 469,7	290 789,4	403 259,2	0,0	275 630,7	678 889,8		
apr.		116 357,7	293 471,8	409 829,4	0,0	279 139,6	688 969,0		
mai		114 494,2	294 135,6	408 629,8	0,0	281 271,6	689 901,4		
iun.		116 506,7	297 823,8	414 330,5	0,0	270 469,4	684 799,9		
iul.		117 682,7	300 905,1	418 587,8	0,0	269 568,0	688 155,8		
aug.		119 138,6	300 324,6	419 463,2	0,0	274 138,1	693 601,3		
sep.		120 259,7	304 135,7	424 395,3	0,0	273 842,1	698 237,4		
oct.		121 365,5	305 199,6	426 565,1	0,0	280 471,5	707 036,6		
nov.		123 033,3	311 638,8	434 672,1	0,0	286 270,3	720 942,4		
dec.		125 811,8	322 425,9	448 237,7	0,0	293 530,7	741 768,4		
2025	ian.	127 056,1	314 159,7	441 215,8	0,0	293 631,0	734 846,8		
	feb.	127 789,4	315 754,3	443 543,7	0,0	293 661,2	737 204,9		
	mar.	128 234,3	319 327,5	447 561,7	0,0	292 245,0	739 806,8		
	apr.	131 247,2	319 798,6	451 045,9	0,0	292 202,3	743 248,1		
	mai	133 059,0	321 088,5	454 147,5	0,0	295 792,9	749 940,4		
	iun.	134 110,1	329 983,6	464 093,7	0,0	281 596,7	745 690,3		
	iul.	134 732,6	332 420,9	467 153,5	0,0	284 907,2	752 060,6		
	aug.	136 349,3	330 142,3	466 491,5	0,0	284 646,4	751 138,0		
	sep.	136 249,4	328 782,1	465 031,6	0,0	288 138,2	753 169,8		
	oct.	136 545,4	327 795,6	464 341,1	0,0	294 005,5	758 346,5		
	nov.	137 272,1	328 198,9	465 471,0	0,0	303 134,1	768 605,0		
	dec.	137 658,9	343 923,4	481 582,3	0,0	313 826,0	795 408,2		
2026	ian.	139 095,5	335 563,6	474 659,1	0,0	310 580,0	785 239,0		
	feb.	139 315,4	336 124,2	475 439,6	0,0	314 401,4	789 841,0		

Perioada		M3 (continuare)			Total	ACTIVE EXTERNE NETE*	ACTIVE INTERNE NETE
		Împrumuturi din operațiuni repo	Acțiuni/unități de fond ale fondurilor de piață monetară (emise)	Titluri de natura datoriei			
2022	dec.	0,0	–	–	603 042,0	250 561,3	352 480,7
2023	ian.	0,0	–	–	603 647,9	282 716,0	320 931,9
	feb.	0,0	–	–	612 183,9	287 658,4	324 525,5
	mar.	0,0	–	–	613 926,4	287 747,9	326 178,6
	apr.	0,0	–	–	618 680,4	288 289,8	330 390,6
	mai	0,0	–	–	624 790,7	297 842,7	326 947,9
	iun.	0,0	–	–	624 519,3	299 793,0	324 726,3
	iul.	0,0	–	–	621 995,8	305 691,8	316 303,9
	aug.	0,0	–	–	626 029,7	304 147,0	321 882,7
	sep.	0,0	–	–	640 762,4	327 335,2	313 427,1
	oct.	0,0	–	–	640 861,4	320 101,1	320 760,3
	nov.	0,0	–	–	648 147,4	320 766,4	327 381,0
	dec.	0,0	–	–	666 387,1	327 221,1	339 166,0
2024	ian.	0,0	–	–	667 574,2	341 794,2	325 780,0
	feb.	0,0	–	–	676 575,9	353 966,5	322 609,4
	mar.	0,0	–	–	678 889,8	359 807,6	319 082,2
	apr.	0,0	–	–	688 969,0	350 707,1	338 261,9
	mai	0,0	–	–	689 901,4	360 843,1	329 058,3
	iun.	0,0	–	–	684 799,9	357 008,0	327 791,9
	iul.	0,0	–	–	688 155,8	346 064,0	342 091,9
	aug.	0,0	–	–	693 601,3	349 325,6	344 275,7
	sep.	0,0	–	–	698 237,4	361 822,8	336 414,7
	oct.	0,0	–	–	707 036,6	357 035,2	350 001,4
	nov.	0,0	–	–	720 942,4	352 674,1	368 268,3
	dec.	0,0	–	–	741 768,4	351 993,4	389 774,9
2025	ian.	0,0	–	–	734 846,8	352 359,8	382 487,1
	feb.	0,0	–	–	737 204,9	361 327,6	375 877,3
	mar.	0,0	–	–	739 806,8	358 772,1	381 034,7
	apr.	0,0	–	–	743 248,1	359 558,9	383 689,2
	mai	0,0	–	–	749 940,4	356 408,5	393 531,9
	iun.	0,0	–	–	745 690,3	359 508,9	386 181,5
	iul.	0,0	–	–	752 060,6	389 468,8	362 591,8
	aug.	0,0	–	–	751 138,0	389 706,5	361 431,5
	sep.	0,0	–	–	753 169,8	387 125,2	366 044,6
	oct.	0,0	–	–	758 346,5	400 822,0	357 524,5
	nov.	0,0	–	–	768 605,0	400 210,1	368 395,0
	dec.	0,0	–	–	795 408,2	391 998,7	403 409,5
2026	ian.	0,0	–	–	785 239,0	403 768,4	381 470,7
	feb.	0,0	–	–	789 841,0	399 679,8	390 161,3

*) se calculează prin scăderea din activele externe a pasivelor externe.

7. STRUCTURA DEPOZITELOR ATRASE ȘI A CREDITELOR ACORDATE DE CĂTRE INSTITUȚIILE FINANCIARE MONETARE PE TIPURI DE SECTOARE INSTITUȚIONALE

7.1. Depozitele rezidenților clienți neguvernamentali

(milioane lei; sfârșitul perioadei)

Perioada	Total	lei	valută	Total, din care:						
				Depozite ale gospodăriilor populației*			Depozite ale societăților nefinanciare			
				Total	lei	valută	Total	lei	valută	
2022	dec.	513 233,3	337 950,7	175 282,6	302 699,3	178 336,2	124 363,1	187 405,7	140 614,4	46 791,3
2023	ian.	513 510,1	338 449,8	175 060,3	303 201,5	179 448,4	123 753,2	187 821,9	140 597,5	47 224,4
	feb.	522 026,9	347 448,6	174 578,3	306 804,3	183 446,5	123 357,8	192 160,5	144 621,8	47 538,8
	mar.	524 445,2	351 705,5	172 739,7	307 980,2	185 544,9	122 435,3	194 463,8	147 769,8	46 694,0
	apr.	527 302,0	357 732,3	169 569,7	310 322,1	189 869,8	120 452,3	193 044,5	147 344,4	45 700,0
	mai	533 975,1	363 672,7	170 302,4	311 267,6	190 494,6	120 773,0	200 243,0	153 936,6	46 306,3
	iun.	533 317,3	361 953,6	171 363,7	314 677,4	194 234,9	120 442,5	189 899,8	142 609,4	47 290,4
	iul.	529 935,7	358 144,4	171 791,3	315 862,9	196 590,1	119 272,8	190 640,9	142 523,8	48 117,1
	aug.	533 591,1	362 684,7	170 906,4	317 516,6	198 387,8	119 128,8	194 400,1	146 493,3	47 906,8
	sep.	547 934,3	376 741,7	171 192,5	322 237,6	202 695,4	119 542,2	198 482,5	151 346,1	47 136,4
	oct.	548 343,5	376 589,3	171 754,3	325 662,2	206 374,3	119 287,9	197 776,7	149 102,3	48 674,4
nov.	555 585,3	383 257,1	172 328,3	329 526,9	210 256,6	119 270,3	201 576,5	152 847,9	48 728,6	
dec.	572 635,1	400 519,5	172 115,6	337 957,8	218 279,5	119 678,2	214 040,0	165 653,9	48 386,1	
2024	ian.	573 369,5	399 596,7	173 772,8	340 554,1	220 225,9	120 328,1	211 945,5	162 973,0	48 972,5
	feb.	581 340,9	406 918,5	174 422,4	343 504,5	223 582,9	119 921,7	215 833,5	165 953,3	49 880,3
	mar.	583 223,6	410 215,8	173 007,8	345 655,9	225 953,2	119 702,7	216 507,2	167 641,8	48 865,5
	apr.	589 513,7	415 828,1	173 685,5	351 738,1	231 121,3	120 616,8	215 493,4	166 736,6	48 756,8
	mai	592 283,8	418 514,0	173 769,8	351 340,0	230 987,3	120 352,7	219 227,7	170 122,6	49 105,1
	iun.	585 305,0	411 882,4	173 422,6	353 323,8	233 112,0	120 211,8	205 190,6	157 929,2	47 261,4
	iul.	587 494,2	413 792,9	173 701,3	356 038,4	236 125,1	119 913,2	206 414,6	158 832,8	47 581,8
	aug.	591 510,8	417 989,7	173 521,1	356 674,1	237 238,4	119 435,7	210 399,0	162 627,4	47 771,6
	sep.	595 015,0	421 120,3	173 894,6	359 405,4	239 807,1	119 598,3	210 573,1	162 500,1	48 072,9
	oct.	601 965,5	425 783,6	176 181,9	363 399,3	243 193,6	120 205,6	213 310,2	163 209,5	50 100,7
nov.	614 472,2	435 835,5	178 636,7	369 592,8	247 796,9	121 796,0	219 070,2	167 884,1	51 186,1	
dec.	632 528,5	443 922,1	188 606,4	380 032,0	252 255,8	127 776,2	226 712,0	172 042,9	54 669,2	
2025	ian.	624 854,2	436 876,6	187 977,6	380 293,2	251 857,3	128 435,9	218 707,0	165 699,9	53 007,1
	feb.	626 570,0	438 603,7	187 966,3	381 010,4	253 202,1	127 808,4	219 844,5	165 805,6	54 039,0
	mar.	629 084,7	439 979,7	189 105,1	382 658,3	253 573,1	129 085,3	221 806,2	167 645,4	54 160,8
	apr.	629 532,2	439 535,6	189 996,6	386 714,3	256 934,1	129 780,2	216 968,1	163 097,5	53 870,6
	mai	634 418,3	428 899,3	205 518,9	387 854,4	249 518,4	138 336,0	219 415,0	159 463,9	59 951,0
	iun.	629 183,7	423 637,1	205 546,6	389 503,9	250 755,1	138 748,8	212 975,0	153 349,5	59 625,5
	iul.	634 919,3	428 500,9	206 418,4	390 568,4	251 664,0	138 904,4	214 903,8	155 812,3	59 091,5
	aug.	632 656,0	430 392,6	202 263,4	391 392,5	252 018,6	139 374,0	213 641,4	158 724,7	54 916,7
	sep.	634 651,2	433 170,7	201 480,5	391 042,5	252 327,7	138 714,8	216 175,9	160 808,9	55 367,0
	oct.	639 651,2	434 642,3	205 008,9	395 026,9	254 406,5	140 620,4	215 880,7	159 957,9	55 922,8
nov.	649 111,0	441 863,9	207 247,1	398 297,6	257 420,4	140 877,2	221 880,0	164 573,8	57 306,2	
dec.	676 028,9	463 794,9	212 234,0	410 869,6	266 626,7	144 242,9	235 170,2	176 343,1	58 827,1	
2026	ian.	664 101,4	453 049,0	211 052,4	409 107,3	266 416,2	142 691,1	224 164,6	165 743,0	58 421,5
	feb.	668 718,2	458 781,7	209 936,5	412 944,9	270 218,7	142 726,2	224 039,3	166 453,5	57 585,8

*) sunt incluse și instituțiile fără scop lucrativ în serviciul gospodăriilor populației.

Notă: Soldul depozitelor la sfârșitul lunii de referință nu include dobânda de plătit acumulată și care nu a ajuns la scadență.

7.2. Depozitele gospodăriilor populației*

(milioane lei; sfârșitul perioadei)

Perioada	Total	Depozite overnight				Depozite la termen				
		Total	lei	euro	alte valute	Total	lei			
							Total	cu scadența până la 1 an inclusiv	cu scadența mai mare de 1 an	
2025	feb.	381 010,4	178 509,6	120 369,7	50 875,7	7 264,2	202 500,8	132 832,3	116 699,3	16 133,0
	mar.	382 658,3	181 311,6	121 418,7	52 848,9	7 043,9	201 346,8	132 154,4	116 048,6	16 105,8
	apr.	386 714,3	185 330,0	124 405,7	54 044,8	6 879,5	201 384,3	132 528,4	116 436,7	16 091,7
	mai	387 854,4	185 032,6	119 898,0	57 999,0	7 135,6	202 821,8	129 620,4	113 948,5	15 671,9
	iun.	389 503,9	187 050,8	121 382,5	58 666,7	7 001,6	202 453,0	129 372,6	113 744,2	15 628,4
	iul.	390 568,4	187 710,2	121 997,3	58 509,3	7 203,6	202 858,2	129 666,7	115 018,8	14 647,9
	aug.	391 392,5	187 709,9	121 562,9	58 397,0	7 750,1	203 682,6	130 455,6	115 882,0	14 573,7
	sep.	391 042,5	186 297,8	121 082,4	57 511,7	7 703,7	204 744,6	131 245,2	116 939,8	14 305,4
	oct.	395 026,9	187 773,2	121 544,4	58 590,7	7 638,1	207 253,7	132 862,1	118 638,1	14 224,0
	nov.	398 297,6	188 710,2	122 881,6	58 064,8	7 763,8	209 587,5	134 538,8	120 195,2	14 343,7
	dec.	410 869,6	195 818,7	128 506,2	59 389,6	7 922,9	215 050,8	138 120,4	123 718,6	14 401,9
2026	ian.	409 107,3	193 147,5	127 081,5	58 248,1	7 817,8	215 959,9	139 334,7	125 004,5	14 330,2
	feb.	412 944,9	194 608,4	128 839,7	57 988,2	7 780,5	218 336,6	141 379,0	126 821,8	14 557,2

Perioada	Depozite la termen (continuare)						Depozite rambursabile după notificare	Împrumuturi din operațiuni repo
	Total	euro		Total	alte valute			
		cu scadența până la 1 an inclusiv	cu scadența mai mare de 1 an		cu scadența până la 1 an inclusiv	cu scadența mai mare de 1 an		
2025	feb.	60 236,5	54 291,7	5 944,7	9 432,1	9 086,3	345,7	–
	mar.	60 017,5	54 089,7	5 927,8	9 174,9	8 840,0	334,9	–
	apr.	60 096,2	54 119,4	5 976,8	8 759,7	8 450,9	308,8	–
	mai	64 067,0	57 746,9	6 320,1	9 134,4	8 807,7	326,7	–
	iun.	64 096,0	57 683,0	6 412,9	8 984,5	8 666,2	318,3	–
	iul.	64 120,7	58 689,4	5 431,3	9 070,8	8 741,3	329,5	–
	aug.	64 429,5	58 950,2	5 479,2	8 797,5	8 469,9	327,5	–
	sep.	64 779,5	59 285,7	5 493,8	8 719,9	8 385,2	334,7	–
	oct.	65 491,0	60 019,0	5 472,0	8 900,6	8 567,8	332,8	–
	nov.	66 198,8	60 764,4	5 434,4	8 849,8	8 525,2	324,6	–
	dec.	68 022,9	62 580,7	5 442,2	8 907,5	8 576,1	331,4	–
2026	ian.	67 948,0	62 775,4	5 172,6	8 677,1	8 365,0	312,1	–
	feb.	68 208,6	63 019,9	5 188,7	8 749,0	8 440,6	308,4	–

*) sunt incluse și instituțiile fără scop lucrativ în serviciul gospodăriilor populației.

Notă: Soldul depozitelor la sfârșitul lunii de referință nu include dobânda de plătit acumulată și care nu a ajuns la scadență.

7.3. Depozitele atrase de la societățile nefinanciare, instituțiile financiare nemonetare, administrația publică și nerezidenți

(milioane lei; sfârșitul perioadei)

Perioada	DEPOZITE SOCIETĂȚI NEFINANCIARE									
	Total	Depozite overnight					Depozite la termen			
		Total	lei	euro	alte valute	Total	lei			
							Total	cu scadența până la 1 an inclusiv	cu scadența mai mare de 1 an	
2025 feb.	219 844,5	126 164,1	90 987,6	29 713,6	5 462,8	93 680,5	74 817,9	69 222,9	5 595,0	
mar.	221 806,2	126 577,1	91 051,0	29 906,3	5 619,8	95 229,0	76 594,4	70 946,2	5 648,1	
apr.	216 968,1	123 007,9	87 633,8	29 579,3	5 794,8	93 960,2	75 463,8	69 887,1	5 576,6	
mai	219 415,0	125 489,3	85 585,0	34 040,3	5 863,9	93 925,7	73 878,9	68 339,2	5 539,7	
iun.	212 975,0	130 997,3	89 400,6	35 466,8	6 129,9	81 977,7	63 948,9	58 477,7	5 471,2	
iul.	214 903,8	131 162,2	91 542,4	34 036,1	5 583,8	83 741,6	64 270,0	58 736,5	5 533,4	
aug.	213 641,4	129 817,8	92 425,8	31 759,4	5 632,6	83 823,7	66 298,9	60 148,5	6 150,5	
sep.	216 175,9	130 397,7	92 503,2	32 153,5	5 740,9	85 778,2	68 305,7	62 598,4	5 707,3	
oct.	215 880,7	127 240,5	88 933,9	32 755,2	5 551,4	88 640,2	71 024,0	65 268,9	5 755,1	
nov.	221 880,0	126 643,2	90 277,4	30 786,4	5 579,4	95 236,8	74 296,5	68 444,5	5 852,0	
dec.	235 170,2	136 075,2	98 851,8	31 960,8	5 262,5	99 095,0	77 491,3	71 808,5	5 682,8	
2026 ian.	224 164,6	128 888,5	91 845,4	31 664,8	5 378,3	95 276,1	73 897,6	68 365,9	5 531,8	
feb.	224 039,3	126 673,3	89 555,3	31 533,7	5 584,3	97 366,0	76 898,2	71 187,0	5 711,2	

Perioada	DEPOZITE SOCIETĂȚI NEFINANCIARE (continuare)								Depozite rambursabile după notificare	Împrumuturi din operațiuni repo	
	Depozite la termen (continuare)						Total	cu scadența până la 1 an inclusiv			cu scadența mai mare de 1 an
	euro			alte valute							
	Total	cu scadența până la 1 an inclusiv	cu scadența mai mare de 1 an	Total	cu scadența până la 1 an inclusiv	cu scadența mai mare de 1 an					
2025 feb.	16 324,7	15 161,5	1 163,2	2 537,8	2 489,6	48,2	–	–			
mar.	16 217,2	14 960,2	1 257,1	2 417,5	2 366,2	51,3	–	–			
apr.	15 680,3	14 409,2	1 271,1	2 816,2	2 767,9	48,3	–	–			
mai	17 194,0	15 892,6	1 301,5	2 852,8	2 800,5	52,3	–	–			
iun.	15 467,2	14 154,8	1 312,4	2 561,6	2 510,4	51,2	–	–			
iul.	16 672,6	15 356,5	1 316,1	2 799,1	2 747,8	51,2	–	–			
aug.	14 847,1	13 366,0	1 481,1	2 677,7	2 629,7	48,0	–	–			
sep.	14 815,9	13 236,4	1 579,4	2 656,6	2 608,2	48,5	–	–			
oct.	15 040,7	13 456,6	1 584,2	2 575,5	2 525,1	50,4	–	–			
nov.	18 416,5	16 792,4	1 624,1	2 523,9	2 471,8	52,1	–	–			
dec.	18 834,2	17 195,6	1 638,6	2 769,5	2 721,6	47,8	–	–			
2026 ian.	18 320,4	16 422,1	1 898,4	3 058,0	3 016,6	41,4	–	–			
feb.	17 798,2	15 959,9	1 838,3	2 669,7	2 628,2	41,4	–	–			

Perioada	DEPOZITE INSTITUȚII FINANCIARE NEMONETARE												
	Total	Depozite overnight				Depozite la termen							
		Total	lei	euro	alte valute	Total	lei			euro			
							Total	cu scadența până la 1 an inclusiv	cu scadența mai mare de 1 an	Total	cu scadența până la 1 an inclusiv	cu scadența mai mare de 1 an	
2025	feb.	25 715,1	9 093,5	6 451,2	2 341,2	301,0	16 621,6	13 144,9	12 533,7	611,1	3 116,4	3 089,2	27,3
	mar.	24 620,2	9 370,4	6 732,6	2 384,2	253,7	15 249,8	12 028,6	11 426,3	602,4	2 854,1	2 826,9	27,2
	apr.	25 849,8	9 345,3	6 192,3	2 891,7	261,4	16 504,5	13 311,7	12 687,4	624,3	2 816,0	2 788,8	27,2
	mai	27 148,9	8 616,7	5 343,9	2 932,0	340,8	18 532,2	14 573,1	13 968,3	604,9	3 624,4	3 608,3	16,0
	iun.	26 704,8	9 847,9	6 646,5	2 766,2	435,1	16 856,9	12 885,9	12 275,7	610,2	3 641,2	3 632,6	8,5
	iul.	29 447,1	11 440,8	7 525,1	3 523,7	391,9	18 006,3	13 499,4	12 899,2	600,2	4 151,1	4 142,6	8,5
	aug.	27 622,1	10 482,9	6 683,5	3 381,1	418,3	17 139,2	12 965,8	12 375,9	589,9	3 778,7	3 769,6	9,0
	sep.	27 432,8	10 063,9	6 891,4	2 779,7	392,8	17 368,9	13 142,7	12 549,8	593,0	3 810,7	3 778,5	32,2
	oct.	28 743,5	10 789,7	7 231,0	3 129,4	429,3	17 953,9	13 046,8	12 448,8	598,1	4 471,5	4 439,1	32,5
	nov.	28 933,3	10 614,6	7 106,3	3 171,7	336,7	18 318,7	12 763,4	12 162,6	600,8	4 994,5	4 952,3	42,3
	dec.	29 989,2	9 952,3	7 103,2	2 448,8	400,3	20 036,9	13 721,9	13 150,4	571,5	5 727,6	5 711,8	15,9
2026	ian.	30 829,5	11 354,7	7 056,3	3 806,3	492,1	19 474,8	13 833,5	13 250,4	583,0	5 078,2	5 056,4	21,8
	feb.	31 733,9	12 689,7	8 406,6	3 865,4	417,7	19 044,2	13 702,9	13 106,7	596,2	4 895,4	4 870,0	25,4

Perioada	DEPOZITE INSTITUȚII FINANCIARE NEMONETARE (continuare)						DEPOZITE ADMINISTRAȚIE PUBLICĂ				TOTAL DEPOZITE NEREZIDENȚI
	Depozite la termen (continuare)			Depozite rambursabile după notificare	Împrumuturi din operațiuni repo	Total	Administrația centrală	Administrația locală	Administrația sistemelor de asigurări sociale		
	alte valute		Total								
	cu scadența până la 1 an inclusiv	cu scadența mai mare de 1 an									
2025	feb.	360,3	c	c	–	–	121 430,9	118 436,8	2 941,8	52,3	49 729,7
	mar.	367,1	c	c	–	–	121 190,2	118 133,0	c	c	49 592,8
	apr.	376,8	c	c	–	–	124 441,3	121 296,1	c	c	48 305,5
	mai	334,7	c	c	–	–	127 335,2	124 265,5	3 049,7	20,0	47 889,8
	iun.	329,8	c	c	–	–	135 215,8	132 151,0	c	c	50 253,7
	iul.	355,8	c	c	–	–	157 174,3	153 969,6	c	c	49 712,6
	aug.	394,7	c	c	–	–	162 591,1	159 478,0	3 088,7	24,3	50 468,0
	sep.	415,5	c	c	–	–	154 103,6	151 063,0	3 019,0	21,5	48 761,9
	oct.	435,5	c	c	–	–	159 419,7	156 393,8	c	c	49 460,9
	nov.	560,7	c	c	–	–	145 465,5	142 188,8	c	c	50 053,8
	dec.	587,3	c	c	–	–	131 299,1	128 226,9	3 062,1	10,0	53 689,9
2026	ian.	563,1	c	c	–	–	129 496,5	126 328,0	c	c	53 120,7
	feb.	446,0	c	c	–	–	120 062,9	116 748,4	c	c	52 169,5

Notă: Soldul depozitelor la sfârșitul lunii de referință nu include dobânda de plătit acumulată și care nu a ajuns la scadență.

7.4. Creditul intern

(milioane lei; sfârșitul perioadei)

Perioada	Total	CREDIT ACORDAT SECTORULUI PRIVAT											
		Total	lei										
			Total, din care:	pe termen scurt			pe termen mediu			pe termen lung			
				societăți nefinanciare	gospodării ale populației*	Total, din care:	societăți nefinanciare	gospodării ale populației*	Total, din care:	societăți nefinanciare	gospodării ale populației*		
2022	dec.	538 761,6	363 661,9	250 407,8	34 903,6	29 138,0	4 324,9	90 133,1	42 009,7	45 070,5	125 371,1	26 094,9	97 473,1
2023	ian.	540 316,3	364 131,3	250 958,2	35 260,0	29 844,9	4 295,6	90 820,8	42 534,3	44 957,0	124 877,4	25 994,2	97 122,0
	feb.	540 419,7	365 839,5	249 998,1	34 278,5	28 886,1	4 214,0	91 510,5	43 233,2	44 963,4	124 209,1	25 577,3	96 867,3
	mar.	550 001,0	370 576,1	251 179,1	34 357,5	28 781,2	4 293,6	92 314,8	43 690,9	45 469,2	124 506,8	25 709,8	96 781,2
	apr.	548 834,8	369 900,0	250 813,1	34 814,6	29 377,9	4 207,2	91 974,1	43 577,0	45 261,4	124 024,5	25 403,2	96 558,6
	mai	556 731,8	372 382,9	251 600,3	33 505,0	27 977,8	4 289,6	94 139,9	44 816,8	46 135,7	123 955,4	25 366,7	96 510,3
	iun.	555 314,9	375 363,5	255 001,0	34 213,5	28 476,5	4 354,3	96 286,5	46 355,6	46 782,4	124 501,1	25 967,7	96 482,0
	iul.	558 339,1	378 270,4	257 963,2	36 222,8	30 488,5	4 500,6	97 154,4	46 725,7	47 417,8	124 586,0	25 871,5	96 656,6
	aug.	561 282,9	378 750,8	258 280,9	35 371,5	29 595,4	4 666,5	97 969,4	46 949,9	48 064,6	124 940,0	26 037,7	96 891,2
	sep.	570 182,4	381 162,4	259 445,0	33 520,3	27 668,1	4 743,2	100 677,1	49 040,6	48 503,3	125 247,6	26 096,5	97 197,9
	oct.	566 163,8	381 891,5	260 958,4	35 025,5	29 336,5	4 774,2	100 296,5	48 387,2	49 055,4	125 636,3	25 721,9	97 716,8
	nov.	578 829,8	384 233,3	263 126,2	36 101,5	30 302,7	4 851,3	100 757,5	48 475,9	49 461,8	126 267,1	25 882,2	98 151,7
	dec.	583 457,3	386 971,7	264 753,7	44 634,4	37 458,2	5 661,0	95 133,6	43 175,4	49 283,9	124 985,8	25 079,2	97 595,9
2024	ian.	585 488,8	384 803,3	263 549,2	43 586,8	36 495,0	5 642,6	94 524,6	42 908,2	49 492,5	125 437,8	24 931,4	97 696,4
	feb.	603 233,0	383 978,4	263 767,9	42 647,1	35 530,6	5 609,1	95 444,8	43 162,5	50 213,4	125 676,0	24 809,0	98 086,7
	mar.	604 309,6	388 031,1	267 321,4	44 089,1	36 979,0	5 697,8	96 702,4	42 922,2	51 613,3	126 529,9	25 032,9	98 465,3
	apr.	616 964,5	391 496,3	269 088,5	44 138,3	37 241,5	5 648,2	97 800,7	42 290,3	53 309,6	127 149,4	25 084,3	99 008,9
	mai	607 905,1	393 510,4	270 831,5	44 460,7	37 281,6	5 736,6	98 728,3	41 722,7	54 806,4	127 642,5	25 162,2	99 412,8
	iun.	612 252,9	400 520,4	276 921,6	46 278,6	39 151,2	5 759,1	102 281,4	43 909,0	56 166,9	128 361,6	25 446,6	99 815,2
	iul.	621 410,0	403 953,2	280 559,2	45 006,7	37 838,3	5 973,0	106 607,5	46 532,9	57 980,3	128 945,0	25 567,5	100 374,6
	aug.	628 201,1	407 893,5	284 124,0	45 226,7	38 017,6	6 180,9	109 488,6	48 283,6	59 102,0	129 408,7	25 580,7	100 977,8
	sep.	635 660,1	413 220,0	288 304,2	47 321,9	39 660,4	6 359,1	110 928,0	48 803,5	60 062,6	130 054,3	25 584,7	101 592,7
	oct.	644 127,0	416 063,1	291 513,1	48 529,8	40 721,1	6 406,5	111 803,1	48 614,3	61 127,5	131 180,2	25 732,2	102 481,0
	nov.	650 438,7	418 154,0	293 466,0	48 034,3	40 292,4	6 444,1	112 997,3	48 917,5	62 016,1	132 434,5	26 097,1	103 257,0
	dec.	671 214,2	421 154,7	294 956,5	48 184,3	40 351,4	6 335,4	112 860,7	48 715,3	61 885,0	133 911,5	26 769,6	104 151,5
2025	ian.	666 029,7	418 630,2	292 353,0	47 928,4	40 189,1	6 270,0	112 106,3	47 642,4	62 206,4	132 318,3	25 172,3	104 282,6
	feb.	667 226,1	420 249,4	293 610,6	48 548,2	41 065,6	6 169,0	112 023,5	46 851,6	62 891,6	133 038,9	25 149,7	104 938,9
	mar.	674 225,6	423 567,3	296 500,4	48 060,7	40 326,7	6 291,3	112 763,6	47 068,7	64 114,5	135 676,0	25 622,4	105 807,1
	apr.	677 209,5	425 484,7	298 516,7	48 313,9	40 604,3	6 252,5	113 749,5	46 786,8	65 288,1	136 453,3	25 564,7	106 524,9
	mai	692 152,5	431 750,4	301 497,5	48 987,9	41 117,6	6 341,2	115 079,2	46 418,8	66 905,9	137 430,4	25 771,5	107 241,3
	iun.	691 048,1	436 892,1	304 693,2	50 874,2	42 795,2	6 418,6	115 068,8	45 022,0	68 286,4	138 750,1	26 412,0	107 922,0
	iul.	693 290,1	439 095,9	304 701,7	50 169,6	42 416,0	6 604,3	114 419,1	42 896,6	69 806,5	140 113,0	26 660,5	108 966,9
	aug.	696 763,4	440 650,6	305 335,0	50 790,0	42 757,8	6 580,4	113 298,6	41 778,0	69 843,0	141 246,3	27 094,9	109 781,4
	sep.	701 853,2	444 065,9	306 970,9	51 599,5	43 221,3	6 715,8	113 271,1	40 953,3	70 466,6	142 100,3	27 170,3	110 477,2
	oct.	705 966,1	445 566,3	307 247,5	51 717,8	43 489,3	6 698,7	113 259,3	40 297,0	71 048,5	142 270,4	26 848,9	111 166,7
	nov.	710 832,1	446 769,3	306 850,0	51 377,6	43 341,1	6 597,9	112 718,5	39 224,6	71 530,4	142 753,9	26 583,0	111 756,1
	dec.	727 240,6	447 337,2	305 146,0	50 151,3	41 497,0	6 596,0	111 466,2	38 367,9	71 137,4	143 528,5	26 397,6	112 637,1
2026	ian.	717 784,6	446 398,2	303 457,4	50 304,7	41 998,0	6 509,8	110 057,7	36 960,3	71 147,8	143 095,0	25 871,7	112 775,5
	feb.	723 809,6	449 017,0	304 358,7	50 728,9	42 509,3	6 379,1	109 945,7	36 484,4	71 556,5	143 684,1	25 857,1	113 361,5

Perioada	CREDIT ACORDAT SECTORULUI PRIVAT (continuare)											CREDIT GUVERNAMENTAL**
	valută											
	Total	pe termen scurt			pe termen mediu			pe termen lung				
	Total, din care:	societăți nefinanciare	gospodării ale populației*	Total, din care:	societăți nefinanciare	gospodării ale populației*	Total, din care:	societăți nefinanciare	gospodării ale populației*			
2022	dec.	113 254,1	18 987,1	18 100,7	91,2	27 085,3	21 868,2	197,7	67 181,8	39 277,7	24 338,5	175 099,6
2023	ian.	113 173,1	19 353,3	18 376,7	88,6	27 061,1	21 902,1	199,2	66 758,7	39 380,0	23 932,0	176 185,0
	feb.	115 841,4	20 734,3	19 621,8	90,1	27 659,5	22 068,2	208,0	67 447,7	40 273,1	23 733,7	174 580,2
	mar.	119 396,9	21 082,4	20 144,1	90,5	29 585,9	23 387,3	218,5	68 728,6	41 742,1	23 630,7	179 425,0
	apr.	119 086,8	20 931,3	20 013,2	90,5	29 382,3	23 177,9	216,8	68 773,2	42 127,5	23 378,4	178 934,8
	mai	120 782,5	21 237,4	20 231,9	89,8	30 276,0	23 979,1	225,9	69 269,2	42 614,5	23 304,2	184 348,9
	iun.	120 362,5	20 423,1	19 613,3	91,4	30 669,3	23 979,0	224,5	69 270,1	42 962,8	23 016,0	179 951,4
	iul.	120 307,2	21 004,5	20 218,4	87,4	30 036,7	23 627,8	226,8	69 266,0	42 919,2	22 630,0	180 068,7
	aug.	120 469,9	20 965,3	20 202,0	86,0	29 874,1	23 317,6	228,2	69 630,6	43 316,6	22 331,5	182 532,1
	sep.	121 717,4	21 257,3	20 541,2	85,1	30 798,6	24 087,2	221,7	69 661,6	43 554,9	22 135,0	189 019,9
	oct.	120 933,2	21 431,1	20 747,7	84,5	30 416,7	23 396,5	217,8	69 085,3	43 480,3	21 714,3	184 272,2
	nov.	121 107,1	21 115,0	20 425,2	75,4	30 724,8	23 437,0	213,5	69 267,4	44 024,2	21 377,6	194 596,6
	dec.	122 218,0	21 713,0	21 075,6	74,3	30 601,3	23 050,0	210,2	69 903,6	44 806,6	21 087,4	196 485,6
2024	ian.	121 254,1	21 460,8	20 758,7	77,1	30 361,2	22 878,6	207,6	69 432,1	44 715,5	20 729,2	200 685,5
	feb.	120 210,5	21 270,2	20 617,1	74,1	29 914,5	22 361,5	208,0	69 025,7	44 735,9	20 334,0	219 254,6
	mar.	120 709,7	20 824,6	20 158,4	72,8	29 882,8	22 763,8	208,4	70 002,3	44 941,4	19 980,7	216 278,5
	apr.	122 407,8	21 076,8	20 499,1	72,1	29 950,0	22 630,2	207,1	71 381,1	46 490,9	19 620,6	225 468,2
	mai	122 678,8	21 480,7	20 922,0	75,5	30 507,4	22 340,7	205,2	70 690,7	46 228,9	19 284,5	214 394,8
	iun.	123 598,8	21 995,6	20 956,0	72,7	31 430,8	22 281,8	209,6	70 172,4	46 296,6	19 035,8	211 732,6
	iul.	123 394,0	21 210,4	20 285,9	74,1	32 379,6	22 761,3	204,1	69 804,0	46 262,6	18 724,5	217 456,8
	aug.	123 769,5	21 488,6	20 497,2	72,8	32 123,3	21 869,2	204,9	70 157,7	46 975,6	18 436,5	220 307,6
	sep.	124 915,8	22 015,6	21 047,8	72,3	32 904,3	22 535,4	202,8	69 995,9	47 161,7	18 146,3	222 440,1
	oct.	124 549,9	22 795,6	22 026,3	71,7	33 192,0	22 468,3	198,8	68 562,3	46 089,2	17 814,5	228 063,9
	nov.	124 688,0	22 501,1	21 681,3	72,2	33 235,7	22 230,6	195,6	68 951,2	46 921,0	17 547,0	232 284,7
	dec.	126 198,2	22 565,1	21 647,5	68,5	33 750,8	22 811,0	211,2	69 882,3	48 258,3	17 200,1	250 059,5
2025	ian.	126 277,1	23 423,5	22 445,3	68,5	33 494,1	22 649,7	207,1	69 359,5	48 041,5	16 945,9	247 399,6
	feb.	126 638,9	23 210,8	22 214,7	64,0	33 783,7	22 874,0	207,1	69 644,4	48 679,5	16 674,8	246 976,7
	mar.	127 067,0	23 308,2	22 303,0	64,0	33 803,5	22 952,7	207,0	69 955,3	49 348,1	16 373,3	250 658,3
	apr.	126 968,0	23 237,5	22 403,1	64,0	32 620,7	22 786,2	204,8	71 109,7	49 601,0	16 117,9	251 724,8
	mai	130 252,9	23 980,6	22 970,7	75,4	33 373,0	23 194,5	210,2	72 899,4	51 547,6	16 391,9	260 402,1
	iun.	132 198,9	24 569,8	23 587,6	74,7	33 890,2	23 545,3	212,0	73 738,9	52 678,2	16 165,6	254 156,1
	iul.	134 394,2	24 912,2	24 124,2	74,0	34 921,2	24 312,8	213,0	74 560,8	53 792,0	15 919,0	254 194,2
	aug.	135 315,6	24 024,6	23 315,2	74,6	36 248,7	25 189,5	232,0	75 042,4	54 492,6	15 646,6	256 112,8
	sep.	137 095,0	24 049,2	23 372,8	76,6	36 782,8	25 619,7	231,7	76 263,0	55 444,7	15 451,8	257 787,2
	oct.	138 318,8	25 112,5	24 370,8	66,1	38 653,4	25 274,3	228,2	74 553,0	55 989,4	15 256,7	260 399,7
	nov.	139 919,3	25 073,4	24 396,2	67,1	39 527,3	25 943,5	226,1	75 318,6	56 956,3	15 041,0	264 062,8
	dec.	142 191,2	24 712,1	24 046,2	68,4	40 263,4	26 426,8	225,5	77 215,7	59 194,8	14 863,9	279 903,4
2026	ian.	142 940,9	25 115,3	24 554,6	69,7	40 321,1	26 465,3	224,3	77 504,4	59 683,1	14 682,9	271 386,4
	feb.	144 658,3	25 374,5	24 583,6	73,7	40 874,2	27 092,2	224,8	78 409,6	60 546,4	14 486,6	274 792,5

*) sunt incluse și instituțiile fără scop lucrativ în serviciul gospodăriilor populației.

**) inclusiv titluri de natura datoriei.

Notă: Soldul creditelor la sfârșitul lunii de referință nu include dobânda de încasat acumulată și care nu a ajuns la scadență.

Soldul creditelor la sfârșitul lunii de referință include creditele neperformante.

7.5. Creditul acordat gospodăriilor populației*

(milioane lei; sfârșitul perioadei)

Perioada	Total	în funcție de valută			în funcție de destinație și valută			
		lei	euro	alte valute	Credite pentru locuințe			
					Total	lei	euro	alte valute
2025 feb.	190 945,3	173 999,4	15 418,5	1 527,4	110 700,6	98 733,2	11 070,2	897,2
mar.	192 857,2	176 213,0	15 167,9	1 476,3	111 403,8	99 648,4	10 889,2	866,2
apr.	194 452,2	178 065,5	14 911,5	1 475,2	111 972,2	100 402,1	10 704,4	865,8
mai	197 165,9	180 488,4	15 005,5	1 672,0	112 928,9	101 084,5	10 796,7	1 047,7
iun.	199 079,3	182 626,9	14 798,8	1 653,6	113 463,2	101 762,4	10 661,6	1 039,1
iul.	201 583,9	185 377,8	14 564,7	1 641,3	114 326,0	102 806,6	10 489,6	1 029,9
aug.	202 157,9	186 204,7	14 344,6	1 608,6	114 995,0	103 651,5	10 335,4	1 008,1
sep.	203 419,7	187 659,6	14 175,4	1 584,6	115 573,3	104 376,9	10 205,7	990,6
oct.	204 464,9	188 913,9	13 974,0	1 577,0	116 132,6	105 079,6	10 065,9	987,1
nov.	205 218,7	189 884,4	13 786,1	1 548,2	116 584,9	105 682,4	9 932,2	970,3
dec.	205 528,3	190 370,5	13 600,7	1 557,1	117 349,5	106 562,3	9 798,8	988,4
2026 ian.	205 410,0	190 433,1	13 426,4	1 550,5	117 353,7	106 701,9	9 670,9	980,9
feb.	206 082,2	191 297,1	13 248,7	1 536,5	117 785,3	107 267,4	9 545,5	972,4

Perioada	în funcție de destinație și valută (continuare)			
	Credite pentru consum și alte scopuri			
	Total	lei	euro	alte valute
2025 feb.	80 244,7	75 266,2	4 348,3	630,1
mar.	81 453,4	76 564,6	4 278,7	610,1
apr.	82 480,0	77 663,4	4 207,1	609,5
mai	84 237,0	79 403,9	4 208,8	624,3
iun.	85 616,2	80 864,5	4 137,2	614,5
iul.	87 257,9	82 571,2	4 075,2	611,4
aug.	87 162,9	82 553,2	4 009,2	600,5
sep.	87 846,4	83 282,7	3 969,7	594,0
oct.	88 332,3	83 834,2	3 908,1	589,9
nov.	88 633,8	84 202,0	3 853,9	578,0
dec.	88 178,9	83 808,3	3 801,9	568,7
2026 ian.	88 056,3	83 731,2	3 755,5	569,6
feb.	88 296,9	84 029,7	3 703,1	564,1

*) sunt incluse și instituțiile fără scop lucrativ în serviciul gospodăriilor populației.

Notă: Soldul creditelor la sfârșitul lunii de referință nu include dobânda de încasat acumulată și care nu a ajuns la scadență.

Soldul creditelor la sfârșitul lunii de referință include creditelor neperformante.

7.6. Creditul acordat societăților nefinanciare, instituțiilor financiare nemonetare, administrației publice și nerezidenților

(milioane lei; sfârșitul perioadei)

Perioada	CREDITE ACORDATE SOCIETĂȚILOR NEFINANCIARE												
	Total	Credite în lei				Credite în euro				Credite în alte valute			
		Total	cu scadența			Total	cu scadența			Total	cu scadența		
			până la 1 an inclusiv	mai mare de 1 an și până la 5 ani inclusiv	mai mare de 5 ani		până la 1 an inclusiv	mai mare de 1 an și până la 5 ani inclusiv	mai mare de 5 ani		până la 1 an inclusiv	mai mare de 1 an și până la 5 ani inclusiv	mai mare de 5 ani
2025 feb.	206 835,1	113 066,8	41 065,6	46 851,6	25 149,7	90 081,7	20 376,9	21 644,8	48 060,0	3 686,6	1 837,8	1 229,2	619,6
mar.	207 621,6	113 017,7	40 326,7	47 068,7	25 622,4	90 979,8	20 456,2	21 769,5	48 754,1	3 624,0	1 846,9	1 183,2	594,0
apr.	207 746,0	112 955,8	40 604,3	46 786,8	25 564,7	92 506,7	21 220,2	22 249,3	49 037,2	2 283,6	1 182,9	536,9	563,8
mai	211 020,7	113 307,9	41 117,6	46 418,8	25 771,5	95 782,7	21 895,0	22 944,2	50 943,5	1 930,1	1 075,8	250,2	604,1
iun.	214 040,3	114 229,2	42 795,2	45 022,0	26 412,0	97 900,9	22 557,7	23 285,4	52 057,7	1 910,2	1 029,9	259,8	620,5
iul.	214 202,2	111 973,2	42 416,0	42 896,6	26 660,5	100 174,4	22 971,9	24 048,3	53 154,2	2 054,6	1 152,3	264,6	637,8
aug.	214 628,0	111 630,6	42 757,8	41 778,0	27 094,9	100 950,3	22 177,1	24 949,5	53 823,6	2 047,0	1 138,1	240,0	669,0
sep.	215 782,2	111 344,9	43 221,3	40 953,3	27 170,3	102 397,4	22 257,4	25 366,6	54 773,4	2 039,8	1 115,4	253,1	671,4
oct.	216 269,7	110 635,2	43 489,3	40 297,0	26 848,9	103 425,5	23 129,4	24 995,2	55 300,9	2 209,0	1 241,4	279,2	688,5
nov.	216 444,7	109 148,7	43 341,1	39 224,6	26 583,0	105 084,0	23 140,7	25 540,2	56 403,1	2 212,0	1 255,5	403,3	553,2
dec.	215 930,3	106 262,5	41 497,0	38 367,9	26 397,6	107 744,4	23 067,6	26 033,7	58 643,1	1 923,4	978,7	393,0	551,7
2026 ian.	215 533,0	104 830,0	41 998,0	36 960,3	25 871,7	108 549,6	23 389,3	26 032,6	59 127,7	2 153,4	1 165,3	432,7	555,4
feb.	217 072,9	104 850,7	42 509,3	36 484,4	25 857,1	110 031,1	23 349,5	26 657,9	60 023,8	2 191,1	1 234,1	434,4	522,6

Perioada	CREDITE ACORDATE INSTITUȚIILOR FINANCIARE NEMONETARE					CREDITE ACORDATE ADMINISTRAȚIEI PUBLICE				CREDITE ACORDATE NEREZIDENȚILOR
	Total	Societăți de asigurare și fonduri de pensii		Alți intermediari financiari*		Total	Administrația centrală	Administrația locală	Administrația sistemelor de asigurări sociale	
		Total, din care:	cu scadența până la 1 an inclusiv	Total, din care:	cu scadența până la 1 an inclusiv					
2025 feb.	22 469,1	c	c	22 459,9	2 236,6	45 130,9	28 230,3	16 900,5	0,0	163 692,9
mar.	23 088,5	c	c	23 079,4	2 374,8	45 126,3	c	16 838,9	c	159 576,0
apr.	23 286,5	c	c	23 277,1	2 218,1	41 412,5	c	16 892,9	c	155 610,2
mai	23 563,8	c	c	23 553,0	2 452,6	37 779,8	c	16 939,9	c	172 571,9
iun.	23 772,4	c	c	23 762,0	2 557,4	32 575,4	c	16 949,3	c	186 739,8
iul.	23 309,8	c	c	23 300,0	1 853,4	35 131,6	c	17 476,4	c	190 952,2
aug.	23 864,7	c	c	23 855,3	2 077,2	36 696,2	c	17 178,1	c	163 882,6
sep.	24 864,1	c	c	24 853,6	2 251,6	36 716,6	c	17 341,6	c	151 111,5
oct.	24 831,7	c	c	24 823,6	2 197,2	37 165,9	c	17 421,0	c	154 901,4
nov.	25 105,9	c	c	25 099,1	2 041,8	44 128,2	c	17 742,9	c	147 145,7
dec.	25 878,6	c	c	25 871,9	2 649,1	55 958,9	c	18 489,7	c	150 763,1
2026 ian.	25 455,2	c	c	25 450,4	2 283,1	50 777,1	c	18 429,0	c	148 361,3
feb.	25 861,9	c	c	25 857,0	2 552,9	47 719,9	29 257,0	18 462,8	0,0	144 367,0

*) sunt incluși și auxiliarii financiari.

Notă: Soldul creditelor la sfârșitul lunii de referință nu include dobânda de încasat acumulată și care nu a ajuns la scadență.

Soldul creditelor la sfârșitul lunii de referință include creditele neperformante.

8. ACTIVELE ȘI PASIVELE FONDURILOR DE INVESTIȚII, ALTELE DECÂT FONDURILE DE PIAȚĂ MONETARĂ (FI)**8.1. Structura bilanțieră**

(milioane lei; sfârșitul perioadei)

Perioada	Total active/ pasive	Active						Pasive, din care: acțiuni/unități de fond ale FI	
		Creanțe din depozite și credite	Titluri de natura datoriei	Participații (exclusiv acțiuni/unități de fond ale FI)	Acțiuni/ unități de fond ale FI	Active nefinanciare	Alte active		
2022	42 928,8	4 406,3	9 599,0	24 714,4	3 767,7	95,6	345,8	41 738,7	
2023	36 858,4	5 112,0	10 736,4	16 554,1	4 120,0	99,4	236,6	34 958,7	
2024	44 596,8	6 380,5	14 132,8	19 116,1	4 620,9	95,7	250,8	42 932,8	
2025	59 099,7	9 239,3	17 519,6	26 051,6	5 801,3	111,9	375,9	56 243,4	
2025	feb.	45 679,7	6 148,6	14 850,3	19 778,7	4 458,3	101,4	342,3	43 801,3
	mar.	45 985,2	6 319,7	15 058,2	19 746,2	4 408,2	104,5	348,4	44 041,1
	apr.	46 091,3	6 122,1	15 430,1	19 526,5	4 475,3	108,2	429,1	43 712,2
	mai	47 403,4	6 570,9	15 411,3	20 170,8	4 416,9	110,2	723,2	44 919,0
	iun.	48 395,8	7 391,7	15 141,8	20 675,0	4 544,2	112,6	530,6	46 073,3
	iul.	50 187,2	7 739,1	15 548,7	21 732,7	4 733,7	113,4	319,5	48 036,5
	aug.	51 069,8	8 021,5	15 844,0	21 851,5	4 977,5	114,9	260,4	48 971,2
	sep.	52 238,9	8 055,1	16 109,9	22 644,0	5 005,9	119,3	304,8	49 900,3
	oct.	54 069,8	8 429,3	16 649,1	23 423,0	5 144,4	120,0	304,1	51 627,0
	nov.	55 669,0	8 382,4	16 882,1	24 128,6	5 633,7	120,4	521,8	53 390,7
	dec.	59 099,7	9 239,3	17 519,6	26 051,6	5 801,3	111,9	375,9	56 243,4
2026	ian.	63 080,3	9 673,6	18 208,4	28 214,4	6 416,6	115,6	451,7	60 123,9
	feb.	66 059,2	9 447,1	19 134,6	29 981,5	6 700,2	114,0	681,7	62 563,3

Notă: Dobânda de încasat/de plătit aferentă creditelor și depozitelor, acumulată și care nu a ajuns la scadență, se înregistrează la poziția „Alte active”/„Alte pasive”.

Valoarea titlurilor de natura datoriei deținute include creanța atașată.

8.2. Titluri de natura datoriei deținute

(milioane lei; sfârșitul perioadei)

Perioada	Denominate în lei													
	Total	cu scadența inițială ≤ 1 an						cu scadența inițială > 1 an și ≤ 2 ani						
		Total	reizenți			nerezidenți		Total	reizenți			nerezidenți		
			Total, din care:	Instituții financiare monetare	Administrația publică	Total, din care:	Zona euro		Total, din care:	Instituții financiare monetare	Administrația publică	Total, din care:	Zona euro	
2022	5 353,1	121,6	32,7	–	32,7	89,0	c	118,4	19,6	–	19,6	98,9	–	
2023	5 722,8	189,4	138,1	–	138,1	51,4	51,4	c	c	–	c	c	–	
2024	8 058,2	1 528,1	1 528,1	–	1 528,1	–	–	c	c	–	c	–	–	
2025	9 522,9	764,3	716,3	–	716,3	48,1	–	194,8	194,8	–	194,8	–	–	
2025	feb.	8 432,5	1 858,1	1 812,8	–	1 812,8	45,3	–	73,4	73,4	–	73,4	–	–
	mar.	8 518,9	1 639,0	1 593,4	–	1 593,4	45,6	–	92,9	92,9	–	92,9	–	–
	apr.	9 038,6	2 078,2	2 032,3	–	2 032,3	45,9	–	131,5	131,5	–	131,5	–	–
	mai	8 513,3	1 844,9	1 798,7	–	1 798,7	46,1	–	135,7	135,7	–	135,7	–	–
	iun.	8 091,3	1 357,3	1 310,9	–	1 310,9	46,4	–	137,8	137,8	–	137,8	–	–
	iul.	8 252,6	1 389,5	1 342,8	–	1 342,8	46,7	–	118,3	118,3	–	118,3	–	–
	aug.	8 555,7	1 378,2	1 331,2	–	1 331,2	47,0	–	119,0	119,0	–	119,0	–	–
	sep.	8 757,4	1 367,8	1 320,6	–	1 320,6	47,2	–	126,9	126,9	–	126,9	–	–
	oct.	8 991,4	1 030,0	982,5	–	982,5	47,5	–	119,9	119,9	–	119,9	–	–
	nov.	9 233,7	986,3	938,5	–	938,5	47,8	–	115,4	115,4	–	115,4	–	–
	dec.	9 522,9	764,3	716,3	–	716,3	48,1	–	194,8	194,8	–	194,8	–	–
	2026	ian.	9 551,7	637,5	637,5	–	637,5	–	–	c	c	–	c	–
feb.		10 409,7	624,8	624,8	–	624,8	–	–	c	c	–	c	–	–

Notă: Valoarea titlurilor de natura datoriei deținute include creanța atașată.

Perioada	Denominate în lei (continuare)						Denominate în euro					
	Total	cu scadența inițială > 2 ani				Total, din care:	cu scadența inițială > 2 ani					
		reizenți			nerezidenți		reizenți					
		Total, din care:	Instituții financiare monetare	Administrația publică	Total, din care:		Zona euro	Total, din care:	Total, din care:	Instituții financiare monetare	Administrația publică	
2022	5 113,0	4 176,2	775,9	3 343,0	936,9	809,9	4 037,8	3 951,7	3 140,5	55,7	2 852,9	
2023	5 532,0	4 795,6	803,4	3 939,7	736,4	657,8	4 818,6	4 411,9	3 689,4	279,8	3 212,6	
2024	6 528,9	6 027,3	760,2	5 255,3	501,6	478,7	5 905,4	4 892,5	3 975,9	283,5	3 520,7	
2025	8 563,7	8 168,8	899,3	7 258,2	394,9	393,4	7 737,6	6 241,4	5 186,9	330,2	4 669,2	
2025	feb.	6 501,0	5 965,4	769,1	5 184,7	535,6	512,4	6 248,7	5 069,1	4 159,2	273,7	3 717,4
	mar.	6 787,0	6 250,8	771,0	5 468,9	536,2	513,0	6 377,1	5 152,6	4 120,0	273,2	3 683,6
	apr.	6 828,9	6 294,7	773,3	5 510,4	534,2	510,9	6 262,5	5 126,4	4 086,4	281,3	3 641,2
	mai	6 532,8	6 025,5	765,1	5 249,5	507,2	505,7	6 737,2	5 256,9	4 194,7	290,3	3 738,5
	iun.	6 596,2	6 088,5	760,4	5 317,3	507,7	506,2	6 880,8	5 453,0	4 309,7	293,3	3 849,1
	iul.	6 744,8	6 235,2	765,5	5 459,3	509,6	508,1	7 114,7	5 887,8	4 704,0	288,3	4 214,5
	aug.	7 058,5	6 650,9	768,4	5 872,8	407,6	406,1	7 110,6	6 213,1	4 767,9	289,6	4 275,6
	sep.	7 262,7	6 857,4	772,2	6 075,2	405,4	403,8	7 169,6	6 257,5	4 834,9	298,4	4 332,5
	oct.	7 841,5	7 441,1	770,2	6 658,7	400,4	398,9	7 469,6	6 166,8	5 001,9	316,6	4 490,8
	nov.	8 132,0	7 736,3	855,6	6 869,5	395,7	394,2	7 457,9	6 207,5	5 081,0	326,8	4 567,7
	dec.	8 563,7	8 168,8	899,3	7 258,2	394,9	393,4	7 737,6	6 241,4	5 186,9	330,2	4 669,2
	2026	ian.	8 759,1	8 338,5	908,9	7 418,2	420,5	394,0	8 414,7	6 647,4	5 588,6	338,9
feb.		9 639,3	9 216,4	984,4	8 220,5	422,9	396,3	8 500,6	6 893,5	5 894,9	382,6	5 393,4

Notă: Valoarea titlurilor de natura datoriei deținute include creanța atașată.

8.3. Participații deținute

(milioane lei; sfârșitul perioadei)

Perioada	Rezidenți						Nerezidenți	
	Total, din care:	Instituții financiare monetare	Alți intermediari financiar, auxiliari financiar, instituții financiare captive și alte entități creditoare	Societăți de asigurare și fonduri de pensii	Societăți nefinanciare	Total, din care:	Zona euro	
2022	23 676,0	3 865,7	249,8	–	19 212,3	1 038,3	823,6	
2023	15 441,9	5 341,8	313,8	–	9 440,4	1 112,2	861,2	
2024	17 597,1	6 555,5	371,4	–	10 281,4	1 519,0	1 126,5	
2025	23 680,7	9 238,2	606,9	–	13 456,9	2 370,9	1 709,5	
2025	feb.	18 150,3	6 849,3	394,7	–	10 538,0	1 628,5	1 199,1
	mar.	18 176,9	6 950,5	391,3	–	10 466,9	1 569,3	1 165,5
	apr.	18 000,0	6 875,8	392,1	–	10 363,8	1 526,5	1 142,7
	mai	18 537,7	7 193,8	382,6	–	10 593,1	1 633,1	1 209,8
	iun.	18 966,7	7 356,0	382,8	–	10 859,1	1 708,3	1 249,7
	iul.	19 919,6	7 749,7	478,6	–	11 322,6	1 813,1	1 326,5
	aug.	20 067,4	7 743,4	462,6	–	11 492,7	1 784,0	1 271,2
	sep.	20 768,7	8 082,8	530,1	–	11 787,0	1 875,3	1 333,0
	oct.	21 391,8	8 183,5	529,4	–	12 310,1	2 031,1	1 433,1
	nov.	21 955,6	8 625,7	534,9	–	12 426,5	2 173,0	1 533,2
	dec.	23 680,7	9 238,2	606,9	–	13 456,9	2 370,9	1 709,5
2026	ian.	25 539,7	9 959,2	613,4	c	14 560,4	2 674,7	1 950,5
	feb.	27 023,5	10 572,2	670,1	c	15 371,3	2 958,0	2 179,8

Perioada	Acțiuni cotate, emise de:						
	Total	Rezidenți				Nerezidenți	
	Total, din care:	Instituții financiare monetare	Alți intermediari financiar, auxiliari financiar, instituții financiare captive și alte entități creditoare	Societăți nefinanciare	Total, din care:	Zona euro	
2022	10 024,6	8 986,3	3 858,5	147,3	4 930,9	823,6	
2023	13 167,9	12 055,8	5 331,6	234,6	6 489,6	861,2	
2024	15 578,2	14 059,2	6 544,9	172,7	7 340,9	1 126,5	
2025	21 765,9	19 395,0	9 231,0	169,0	9 994,3	1 709,5	
2025	feb.	16 344,1	14 715,6	6 838,7	181,0	7 695,3	1 199,1
	mar.	16 274,7	14 705,4	6 939,9	177,4	7 587,4	1 165,5
	apr.	16 048,0	14 521,5	6 865,1	178,0	7 477,8	1 142,7
	mai	16 693,6	15 060,5	7 182,9	168,4	7 708,5	1 209,8
	iun.	17 084,0	15 375,7	7 345,2	168,9	7 860,9	1 249,7
	iul.	18 077,7	16 264,6	7 734,7	209,0	8 320,2	1 326,5
	aug.	18 152,3	16 368,3	7 728,3	199,8	8 439,5	1 271,2
	sep.	18 919,7	17 044,4	8 075,6	196,1	8 772,1	1 333,0
	oct.	19 656,3	17 625,2	8 176,4	164,0	9 284,2	1 433,1
	nov.	20 366,3	18 193,3	8 618,5	169,5	9 405,0	1 533,2
	dec.	21 765,9	19 395,0	9 231,0	169,0	9 994,3	1 709,5
2026	ian.	23 923,6	21 248,9	9 952,0	175,6	11 120,7	1 950,4
	feb.	25 357,7	22 399,7	10 564,8	200,7	11 633,5	2 179,8

8.4. Acțiuni/unități de fond emise

(milioane lei; sfârșitul perioadei)

Perioada	Total	Rezidenți						Nerezidenți		
		Instituții financiare monetare	Alți intermediari financiari și auxiliari financiari*	Societăți de asigurare și fonduri de pensii	Administrația publică	Societăți nefinanciare	Gospodăriile populației**	Total, din care:	Zona euro	
2022	35 991,0	925,7	5 867,8	5 920,6	1 050,1	2 269,8	19 957,0	5 747,7	1 232,0	
2023	32 880,2	1 018,7	7 066,9	1 554,0	358,3	2 707,5	20 174,9	2 078,5	887,1	
2024	40 595,2	1 252,9	7 837,5	1 056,1	394,2	3 413,5	26 641,1	2 337,5	1 022,7	
2025	53 595,7	1 851,9	9 310,4	1 102,2	454,1	4 951,5	35 925,6	2 647,7	1 210,1	
2025	feb.	41 460,3	1 277,3	7 859,2	993,5	388,6	3 541,2	27 400,5	2 341,0	1 049,9
	mar.	41 745,3	1 263,7	7 863,1	989,7	386,1	3 727,0	27 515,7	2 295,8	1 045,6
	apr.	41 469,1	1 256,3	7 674,2	1 024,1	374,4	3 768,5	27 371,6	2 243,1	1 032,3
	mai	42 604,6	1 249,8	7 859,3	1 060,7	397,8	3 767,2	28 269,8	2 314,4	1 092,4
	iun.	43 645,5	1 285,3	8 080,0	1 079,6	403,8	3 848,5	28 948,3	2 427,7	1 163,4
	iul.	45 496,9	1 311,6	8 295,5	1 100,0	410,3	3 986,4	30 393,2	2 539,6	1 216,6
	aug.	46 355,5	1 386,2	8 359,7	1 059,0	409,2	3 843,3	31 298,1	2 615,8	1 277,5
	sep.	47 208,0	1 359,7	8 408,4	1 029,8	404,2	4 000,5	32 005,3	2 692,3	1 330,7
	oct.	49 098,5	1 572,2	8 427,8	1 057,0	406,2	4 014,5	33 620,7	2 528,5	1 110,1
	nov.	50 860,6	1 666,7	8 814,6	1 079,4	410,1	4 506,6	34 383,2	2 530,1	1 152,2
	dec.	53 595,7	1 851,9	9 310,4	1 102,2	454,1	4 951,5	35 925,6	2 647,7	1 210,1
2026	ian.	57 354,8	1 944,7	9 861,9	1 159,6	462,8	5 235,0	38 690,8	2 769,1	1 279,1
	feb.	59 733,6	1 960,7	10 537,4	1 103,9	475,3	5 089,2	40 567,1	2 829,7	1 306,2

*) Poziția "Alți intermediari financiari și auxiliari financiari" cuprinde fonduri de investiții, alți intermediari financiari, auxiliari financiari, instituții financiare captive și alte entități creditoare.

**) sunt incluse și instituțiile fără scop lucrativ în serviciul gospodăriilor populației.

9. SITUAȚIA ACTIVELOR ȘI PASIVELOR INSTITUȚIILOR FINANCIARE NEBANCARE ÎNSCRISE ÎN REGISTRUL GENERAL

9.1. Structura bilanțieră în dinamică

(milioane lei; sfârșitul perioadei)

Perioada	Total active/pasive	Active			Pasive		
		credite acordate	depozite plasate	alte active	capital și rezerve	credite primite	alte pasive
2021 mar.	44 830,4	36 057,6	2 478,3	6 294,5	11 531,8	28 938,7	4 359,9
iun.	46 478,1	37 594,7	2 337,2	6 546,2	11 610,8	30 299,8	4 567,6
sep.	47 221,8	37 914,0	2 639,6	6 668,2	11 976,7	30 568,1	4 677,0
dec.	47 434,9	38 060,7	3 100,2	6 274,1	12 128,9	30 808,4	4 497,7
2022 mar.	48 738,2	39 197,7	3 329,9	6 210,6	12 383,9	31 752,1	4 602,1
iun.	50 979,2	41 060,6	3 245,4	6 673,3	12 117,4	34 024,2	4 837,7
sep.	52 181,8	42 321,5	3 377,5	6 482,8	12 242,1	34 916,0	5 023,8
dec.	54 329,5	43 799,2	4 329,4	6 200,9	12 421,3	38 311,9	3 596,3
2023 mar.	55 853,8	44 986,8	4 204,2	6 662,8	12 780,3	39 701,7	3 371,8
iun.	58 619,0	47 452,4	4 122,9	7 043,7	13 065,0	41 647,3	3 906,7
sep.	61 401,8	48 772,0	5 391,2	7 238,6	13 706,0	43 778,7	3 917,1
dec.	63 523,2	49 911,1	6 377,6	7 234,4	14 516,7	45 237,2	3 769,2
2024 mar.	65 392,1	51 642,1	6 272,2	7 477,7	14 990,7	46 661,8	3 739,6
iun.	68 453,8	54 755,9	5 958,8	7 739,0	15 181,9	49 039,7	4 232,1
sep.	68 979,8	55 415,8	5 977,3	7 586,7	15 485,3	49 453,2	4 041,2
dec.	71 297,6	56 840,3	6 298,2	8 159,1	16 136,7	51 372,3	3 788,6
2025 mar.	72 554,9	58 614,3	4 902,9	9 037,7	16 785,9	51 991,9	3 777,1
iun.	76 872,6	62 283,0	5 147,5	9 442,0	17 105,4	55 742,2	4 024,9
sep.	79 410,0	64 504,5	5 512,9	9 392,5	17 418,6	57 736,9	4 254,4
dec.	80 806,3	65 673,2	5 951,2	9 182,0	18 068,5	57 758,4	4 979,4

Notă: Datele sunt provizorii; seriile definitive vor fi disponibile la 6 luni de la data raportării.

Dobânda de încasat/de plătit aferentă creditelor/depozitelor, acumulată și care nu a ajuns la scadență, se înregistrează la poziția „Alte active"/„Alte pasive”.

9.2. Structura bilanțieră la 31 decembrie 2025 pe tipuri de instituții financiare nebancale înscrise în Registrul general

(milioane lei; sfârșitul perioadei)

Secțiunea din Registrul general	Total	Active			Pasive		
		credite acordate	depozite plasate	alte active	capital și rezerve	credite primite	alte pasive
Total Regstru general, din care:	80 806,3	65 673,2	5 951,2	9 182,0	18 068,5	57 758,4	4 979,4
Credite de consum	2 023,5	c	c	462,0	925,7	c	c
Credite ipotecare și/sau imobiliare	–	–	–	–	–	–	–
Microcreditare	–	–	–	–	–	–	–
Finanțarea tranzacțiilor comerciale	c	c	c	c	c	c	c
Factoring	c	c	c	c	c	c	c
Scontare	–	–	–	–	–	–	–
Forfetare	–	–	–	–	–	–	–
Leasing financiar	29,1	15,0	1,6	12,4	15,9	5,9	7,2
Emitere de garanții și asumare de angajamente, inclusiv garantarea creditului	c	c	c	c	c	c	c
Alte forme de finanțare de natura creditului	–	–	–	–	–	–	–
Activități multiple de creditare	77 096,1	63 938,1	5 114,2	8 043,9	16 913,5	56 648,0	3 534,5

Notă: Datele sunt provizorii; seriile definitive vor fi disponibile la 6 luni de la data raportării.

Dobânda de încasat/de plătit aferentă creditelor/depozitelor, acumulată și care nu a ajuns la scadență, se înregistrează la poziția „Alte active"/„Alte pasive”.

9.3. Credite acordate gospodăriilor populației

(milioane lei; sfârșitul perioadei)

Perioada	Credite				Credite pentru locuințe				
	Total	lei	euro	alte valute	Total	lei	euro	alte valute	
2021	mar.	8 292,7	7 513,8	692,2	86,8	102,7	16,5	c	c
	iun.	8 620,3	7 810,4	728,5	81,4	96,8	16,6	c	c
	sep.	8 747,5	7 909,0	757,9	80,7	98,5	18,9	c	c
	dec.	8 873,7	8 026,9	766,0	80,7	97,4	19,3	c	c
2022	mar.	9 003,4	8 130,8	793,3	79,2	94,8	19,6	c	c
	iun.	9 287,5	8 370,4	835,9	81,2	98,4	21,4	c	c
	sep.	9 547,5	8 569,6	894,4	83,5	100,4	22,1	c	c
	dec.	9 944,5	8 932,8	937,4	74,3	92,1	22,5	c	c
2023	mar.	10 022,5	8 853,2	1 098,0	71,3	87,9	22,1	c	c
	iun.	10 350,6	9 189,7	1 095,3	65,6	83,9	23,6	c	c
	sep.	10 619,8	9 419,8	1 129,5	70,5	83,1	18,6	c	c
	dec.	10 481,0	9 298,9	1 116,8	65,3	94,5	18,7	c	c
2024	mar.	10 643,2	9 466,0	1 119,1	58,1	88,9	16,9	c	c
	iun.	11 129,8	9 853,4	1 214,2	62,2	91,4	20,3	c	c
	sep.	11 466,5	10 231,4	1 190,6	44,5	86,3	17,5	c	c
	dec.	12 150,3	10 921,6	1 182,8	45,8	89,7	16,4	c	c
2025	mar.	12 739,3	11 490,2	c	c	88,7	15,4	c	c
	iun.	13 643,9	12 297,1	c	c	94,6	14,0	c	c
	sep.	14 857,2	13 437,1	c	c	92,4	10,6	c	c
	dec.	15 505,9	14 188,6	c	c	23,9	9,6	c	c

Perioada	Credite pentru consum				Credite pentru alte scopuri				
	Total	lei	euro	alte valute	Total	lei	euro	alte valute	
2021	mar.	6 883,6	6 627,0	256,0	0,6	1 306,4	870,2	423,1	13,1
	iun.	7 130,9	6 869,1	261,3	0,6	1 392,5	924,7	454,6	13,2
	sep.	7 267,5	7 004,6	262,4	0,5	1 381,6	885,5	482,8	13,3
	dec.	7 353,6	7 091,0	262,1	0,4	1 422,8	916,6	c	c
2022	mar.	7 375,2	7 109,2	265,7	0,4	1 533,3	1 002,1	c	c
	iun.	7 528,9	7 257,6	270,9	0,4	1 660,2	1 091,3	c	c
	sep.	7 691,1	7 411,5	279,3	0,3	1 756,0	1 136,1	c	c
	dec.	8 072,6	7 768,2	304,1	0,3	1 779,9	1 142,2	c	c
2023	mar.	7 950,2	7 634,0	c	c	1 984,3	1 197,1	c	c
	iun.	8 257,9	7 920,2	c	c	2 008,8	1 246,0	c	c
	sep.	8 539,3	8 195,2	c	c	1 997,4	1 206,1	c	c
	dec.	8 235,6	7 891,4	c	c	2 150,9	1 388,8	c	c
2024	mar.	8 305,8	7 959,6	c	c	2 248,5	1 489,5	c	c
	iun.	8 638,3	8 267,2	c	c	2 400,0	1 565,9	c	c
	sep.	9 117,8	8 741,6	c	c	2 262,4	1 472,2	c	c
	dec.	9 685,7	9 318,5	c	c	2 374,9	1 586,7	c	c
2025	mar.	10 123,1	9 755,5	c	c	2 527,5	1 719,3	c	c
	iun.	10 849,6	10 451,8	c	c	2 699,8	1 831,3	c	c
	sep.	12 103,0	11 682,5	c	c	2 661,7	1 744,1	c	c
	dec.	12 779,7	12 347,1	c	c	2 702,3	1 831,9	c	c

Notă: Datele sunt provizorii; seriile definitive vor fi disponibile la 6 luni de la data raportării.

9.4. Credite acordate societăților nefinanciare, altor sectoare instituționale* și nerezidenților

(milioane lei; sfârșitul perioadei)

Perioada	Credite acordate societăților nefinanciare									
	Total	lei				euro				
		Total	cu scadența până la 1 an inclusiv	cu scadența mai mare de 1 an și până la 5 ani inclusiv	cu scadența mai mare de 5 ani	Total	cu scadența până la 1 an inclusiv	cu scadența mai mare de 1 an și până la 5 ani inclusiv	cu scadența mai mare de 5 ani	
2021	mar.	27 417,2	4 949,8	1 499,8	2 505,8	944,2	22 449,1	796,0	14 817,6	6 835,5
	iun.	28 577,6	5 280,1	1 584,0	2 725,7	970,5	23 277,5	708,1	15 508,1	7 061,3
	sep.	28 741,9	5 184,4	1 478,9	2 704,6	1 000,9	23 532,8	721,6	15 932,4	6 878,8
	dec.	28 743,2	5 355,0	1 640,1	2 703,2	1 011,8	23 359,1	663,8	15 863,3	6 832,0
2022	mar.	29 738,6	5 664,9	1 793,8	2 826,3	1 044,9	24 039,7	780,5	16 338,6	6 920,7
	iun.	31 315,0	5 957,1	1 904,9	3 006,2	1 046,0	25 319,1	882,1	17 185,2	7 251,8
	sep.	32 340,6	6 057,2	2 018,0	3 029,6	1 009,6	26 242,1	1 016,4	17 868,4	7 357,3
	dec.	33 389,9	6 092,7	2 051,3	3 098,8	942,7	27 254,4	1 141,5	18 779,2	7 333,7
2023	mar.	34 505,5	6 073,4	2 041,2	3 096,9	935,3	28 384,6	1 125,6	19 703,0	7 556,0
	iun.	36 588,3	6 199,9	1 923,0	3 345,3	931,6	30 340,8	1 144,9	21 280,6	7 915,4
	sep.	37 708,7	6 043,1	1 768,5	3 279,4	995,2	31 612,0	1 255,4	22 169,9	8 186,8
	dec.	38 987,8	6 548,1	2 250,4	3 313,9	983,8	32 390,2	1 417,4	22 632,5	8 340,3
2024	mar.	40 526,3	6 847,9	2 192,0	3 643,1	1 012,8	33 632,1	1 530,5	23 482,1	8 619,5
	iun.	43 155,9	7 241,5	2 230,1	3 907,3	1 104,1	35 861,5	1 440,3	25 556,8	8 864,4
	sep.	43 469,5	6 851,6	1 746,7	3 993,3	1 111,6	36 567,8	1 524,8	26 406,0	8 637,0
	dec.	44 126,7	7 097,2	1 693,8	4 229,6	1 173,8	36 973,1	1 463,2	26 529,1	8 980,9
2025	mar.	45 318,8	7 432,1	1 825,7	4 376,5	1 229,9	37 828,6	1 548,6	27 077,1	9 202,9
	iun.	48 157,1	8 001,0	2 034,8	4 691,5	1 274,8	40 097,9	1 616,6	28 795,6	9 685,8
	sep.	49 162,9	7 946,1	1 622,0	5 020,5	1 303,6	41 160,0	1 857,0	29 146,4	10 156,6
	dec.	49 673,9	8 299,0	1 849,5	5 112,4	1 337,2	41 315,6	1 869,3	29 600,7	9 845,6

Perioada	Credite acordate societăților nefinanciare (continuare)				Credite acordate altor sectoare instituționale				Credite acordate nerezidenților	
	Total	alte valute			Total	lei	euro	alte valute		
		cu scadența până la 1 an inclusiv	cu scadența mai mare de 1 an și până la 5 ani inclusiv	cu scadența mai mare de 5 ani						
2021	mar.	18,3	0,0	18,2	0,0	239,2	51,0	188,2	0,0	108,5
	iun.	19,9	0,0	19,8	0,0	246,1	52,9	193,2	0,0	150,8
	sep.	24,7	0,0	24,7	0,0	245,3	52,3	193,0	0,0	179,2
	dec.	29,1	0,0	29,1	0,0	241,7	54,0	187,7	0,0	202,1
2022	mar.	34,0	0,0	33,9	0,0	245,0	56,2	188,8	0,0	210,7
	iun.	38,7	c	13,7	c	213,4	62,8	150,6	0,0	244,7
	sep.	41,3	c	14,5	c	191,4	54,4	137,0	0,0	242,0
	dec.	42,8	c	13,5	c	206,0	58,9	147,1	0,0	258,8
2023	mar.	47,5	c	15,8	c	213,5	61,6	151,9	0,0	245,4
	iun.	47,6	c	12,5	c	227,4	69,4	158,1	0,0	286,0
	sep.	53,6	c	19,7	c	218,0	63,4	154,6	0,0	225,5
	dec.	49,6	c	17,9	c	238,0	74,1	163,9	0,0	204,4
2024	mar.	46,3	c	16,7	c	251,0	74,8	176,2	0,0	221,6
	iun.	53,0	c	18,5	c	245,1	61,3	183,8	0,0	225,1
	sep.	50,1	c	17,0	c	252,8	62,2	190,6	0,0	227,0
	dec.	56,4	c	18,1	c	337,9	134,9	203,1	0,0	225,4
2025	mar.	58,1	c	17,2	c	332,7	123,3	209,4	0,0	223,6
	iun.	58,1	c	15,6	c	279,4	69,5	209,9	0,0	202,6
	sep.	56,7	c	15,5	c	300,4	76,6	223,8	0,0	c
	dec.	59,2	c	14,5	c	310,1	85,9	224,1	0,0	c

*) cu excepția sectorului gospodăriile populației.

Notă: Datele sunt provizorii; seriile definitive vor fi disponibile la 6 luni de la data raportării.

10. RATELE DOBÂNZILOR PRACTICATE DE INSTITUȚIILE DE CREDIT

10.1. Depozite la termen în lei

10.1.1. Depozite existente în sold

(% p.a.)

Perioada	Depozite la termen ale gospodăriilor populației*					Depozite la termen ale societăților nefinanciare					
	Total	Scadența inițială				Total	Scadența inițială				
		până la 1 lună inclusiv	peste 1 lună și până la 3 luni inclusiv	peste 3 luni și până la 6 luni inclusiv	peste 6 luni și până la 12 luni inclusiv		până la 1 lună inclusiv	peste 1 lună și până la 3 luni inclusiv	peste 3 luni și până la 6 luni inclusiv	peste 6 luni și până la 12 luni inclusiv	
2022	6,18	5,42	6,55	6,62	5,94	6,78	5,67	7,34	8,33	7,09	
2023	6,47	4,87	5,80	6,35	7,13	5,62	4,97	5,97	6,44	6,21	
2024	5,19	4,05	4,62	5,11	5,58	4,91	4,64	5,35	5,30	5,41	
2025	5,28	4,54	5,07	5,58	5,37	5,57	5,18	6,02	6,57	6,23	
2025	feb.	5,09	4,04	4,59	5,04	5,41	4,99	4,68	5,46	5,57	5,32
	mar.	5,06	4,08	4,59	5,05	5,36	5,01	4,80	5,40	5,62	5,35
	apr.	5,07	4,11	4,61	5,12	5,31	5,02	4,73	5,43	5,66	5,40
	mai	5,08	4,23	4,65	5,15	5,28	5,49	5,42	6,07	5,82	5,53
	iun.	5,11	4,46	4,74	5,19	5,28	5,62	5,72	6,29	6,16	5,45
	iul.	5,15	4,47	4,84	5,27	5,27	5,50	5,22	6,28	6,41	5,37
	aug.	5,17	4,55	4,93	5,32	5,26	5,51	5,06	6,16	6,58	5,58
	sep.	5,20	4,65	4,99	5,40	5,26	5,55	5,15	6,07	6,66	5,71
	oct.	5,24	4,51	5,05	5,49	5,29	5,57	5,19	6,00	6,66	5,93
	nov.	5,27	4,47	5,06	5,55	5,34	5,58	5,03	6,01	6,62	6,19
	dec.	5,28	4,54	5,07	5,58	5,37	5,57	5,18	6,02	6,57	6,23
	2026	ian.	5,28	4,52	5,04	5,56	5,41	5,49	4,93	5,89	6,46
feb.		5,23	4,52	4,96	5,51	5,43	5,40	4,99	5,66	6,34	6,31

*) sunt incluse și instituțiile fără scop lucrativ în serviciul gospodăriilor populației.

Notă: În baza de calcul a ratelor dobânzii aferente depozitelor în sold nu este inclusă dobânda de plătit acumulată și care nu a ajuns la scadență.

10.1.2. Depozite noi

(% p.a.)

Perioada	Depozite noi la termen ale gospodăriilor populației*					Depozite noi la termen ale societăților nefinanciare					
	Total	Scadența inițială				Total	Scadența inițială				
		până la 1 lună inclusiv	peste 1 lună și până la 3 luni inclusiv	peste 3 luni și până la 6 luni inclusiv	peste 6 luni și până la 12 luni inclusiv		până la 1 lună inclusiv	peste 1 lună și până la 3 luni inclusiv	peste 3 luni și până la 6 luni inclusiv	peste 6 luni și până la 12 luni inclusiv	
2022	7,15	6,02	6,91	7,56	7,98	6,50	5,92	7,12	6,65	8,16	
2023	5,90	5,12	5,82	6,34	6,46	5,52	5,26	5,86	6,28	5,84	
2024	4,82	4,36	4,75	5,13	5,28	5,09	4,88	5,48	5,42	5,66	
2025	5,40	4,73	5,23	5,89	5,97	5,54	5,33	6,10	6,36	5,76	
2025	feb.	4,87	4,33	4,75	5,39	5,22	5,09	4,90	5,54	5,43	5,38
	mar.	4,82	4,34	4,77	5,29	5,23	5,14	4,98	5,40	5,56	5,63
	apr.	4,95	4,39	4,80	5,56	5,23	5,14	4,92	5,50	5,72	5,68
	mai	5,01	4,58	4,96	5,46	5,33	6,12	5,64	6,68	6,82	6,69
	iun.	5,22	4,82	5,14	5,60	5,69	6,19	5,95	6,67	7,05	5,67
	iul.	5,29	4,79	5,18	5,76	5,67	5,72	5,39	6,33	6,87	4,63
	aug.	5,28	4,78	5,27	5,81	5,44	5,68	5,27	6,23	6,76	6,73
	sep.	5,33	4,87	5,25	5,90	5,54	5,60	5,33	6,10	6,57	6,48
	oct.	5,39	4,67	5,21	5,98	5,88	5,62	5,36	6,08	6,53	6,69
	nov.	5,39	4,65	5,19	5,99	5,94	5,59	5,21	6,02	6,66	6,85
	dec.	5,40	4,73	5,23	5,89	5,97	5,54	5,33	6,10	6,36	5,76
	2026	ian.	5,30	4,59	5,13	5,74	5,90	5,43	5,18	5,77	6,14
feb.		5,15	4,61	5,00	5,54	5,73	5,31	5,14	5,66	5,77	5,95

*) sunt incluse și instituțiile fără scop lucrativ în serviciul gospodăriilor populației.

Notă: Datele anuale reprezintă ratele medii ale dobânzilor aferente lunii decembrie.

În baza de calcul a ratelor dobânzii aferente depozitelor noi nu este inclusă dobânda de plătit acumulată și care nu a ajuns la scadență.

10.2. Depozite la termen în euro**10.2.1. Depozite existente în sold**

(% p.a.)

Perioada	Depozite la termen ale gospodăriilor populației*					Depozite la termen ale societăților nefinanciare					
	Total	Scadența inițială				Total	Scadența inițială				
		până la 1 lună inclusiv	peste 1 lună și până la 3 luni inclusiv	peste 3 luni și până la 6 luni inclusiv	peste 6 luni și până la 12 luni inclusiv		până la 1 lună inclusiv	peste 1 lună și până la 3 luni inclusiv	peste 3 luni și până la 6 luni inclusiv	peste 6 luni și până la 12 luni inclusiv	
2022	0,76	0,78	0,76	0,67	0,75	0,92	0,95	0,99	0,90	1,19	
2023	1,97	1,39	1,76	1,96	2,22	2,71	2,88	2,99	2,76	2,86	
2024	1,99	1,34	1,52	1,97	2,35	2,43	2,26	2,58	2,78	2,85	
2025	1,58	1,01	1,32	1,55	1,86	1,75	1,57	1,86	2,02	2,20	
2025	feb.	1,93	1,29	1,44	1,96	2,26	2,27	2,10	2,33	2,45	2,82
	mar.	1,89	1,25	1,41	1,92	2,20	2,13	1,88	2,14	2,24	2,80
	apr.	1,83	1,24	1,37	1,80	2,15	2,01	1,73	2,05	2,19	2,72
	mai	1,79	1,25	1,34	1,76	2,10	1,91	1,69	1,94	2,08	2,58
	iun.	1,74	1,20	1,34	1,69	2,06	1,75	1,58	1,87	2,02	2,24
	iul.	1,71	1,15	1,33	1,67	2,02	1,73	1,59	1,83	1,99	2,23
	aug.	1,66	0,99	1,32	1,62	1,97	1,68	1,51	1,78	1,98	2,18
	sep.	1,63	0,97	1,31	1,59	1,93	1,66	1,49	1,84	1,93	2,02
	oct.	1,61	0,99	1,31	1,55	1,90	1,67	1,51	1,85	1,89	2,03
	nov.	1,60	0,98	1,31	1,54	1,88	1,75	1,54	1,83	2,02	2,19
	dec.	1,58	1,01	1,32	1,55	1,86	1,75	1,57	1,86	2,02	2,20
2026	ian.	1,57	0,99	1,31	1,54	1,83	1,73	1,49	1,85	2,03	2,20
	feb.	1,56	0,99	1,30	1,53	1,82	1,71	1,55	1,80	2,02	2,19

*) sunt incluse și instituțiile fără scop lucrativ în serviciul gospodăriilor populației.

Notă: În baza de calcul a ratelor dobânzii aferente depozitelor în sold nu este inclusă dobânda de plătit acumulată și care nu a ajuns la scadență.

10.2.2. Depozite noi

(% p.a.)

Perioada	Depozite noi la termen ale gospodăriilor populației*					Depozite noi la termen ale societăților nefinanciare				
	Total	Scadența inițială				Total	Scadența inițială			
		până la 1 lună inclusiv	peste 1 lună și până la 3 luni inclusiv	peste 3 luni și până la 6 luni inclusiv	peste 6 luni și până la 12 luni inclusiv		până la 1 lună inclusiv	peste 1 lună și până la 3 luni inclusiv	peste 3 luni și până la 6 luni inclusiv	peste 6 luni și până la 12 luni inclusiv
2022	1,10	0,63	0,85	1,21	1,60	1,19	1,12	1,18	1,26	2,09
2023	2,05	1,40	1,96	2,18	2,72	3,09	3,06	3,15	3,05	3,31
2024	1,85	1,37	1,60	2,33	2,14	2,40	2,36	2,61	2,36	1,66
2025	1,42	1,01	1,33	1,66	1,86	1,71	1,60	1,95	1,87	2,20
2025	feb.	1,70	1,26	1,43	2,21	2,06	2,19	2,20	2,27	2,19
	mar.	1,53	1,19	1,41	1,75	1,98	2,03	1,97	2,12	2,24
	apr.	1,50	1,21	1,33	1,75	1,90	1,90	1,88	2,00	1,94
	mai	1,50	1,22	1,35	1,71	1,89	1,79	1,76	1,84	1,91
	iun.	1,45	1,14	1,36	1,71	1,87	1,75	1,63	1,86	c
	iul.	1,38	1,01	1,33	1,58	1,82	1,68	1,59	1,86	1,95
	aug.	1,38	0,96	1,39	1,62	1,75	1,63	1,55	1,76	1,99
	sep.	1,35	0,94	1,29	1,63	1,78	1,66	1,48	1,89	1,94
	oct.	1,38	0,98	1,35	1,58	1,80	1,63	1,49	1,85	1,88
	nov.	1,37	0,96	1,32	1,58	1,81	1,82	1,57	1,77	c
	dec.	1,42	1,01	1,33	1,66	1,86	1,71	1,60	1,95	1,87
2026	ian.	1,38	0,98	1,34	1,55	1,84	1,70	1,53	1,90	1,86
	feb.	1,34	0,98	1,24	1,55	1,83	1,65	1,56	1,76	2,03

*) sunt incluse și instituțiile fără scop lucrativ în serviciul gospodăriilor populației.

Notă: Datele anuale reprezintă ratele medii ale dobânzilor aferente lunii decembrie.

În baza de calcul a ratelor dobânzii aferente depozitelor noi nu este inclusă dobânda de plătit acumulată și care nu a ajuns la scadență.

10.3. Depozite în lei pe tipuri de depozite

10.3.1. Depozite existente în sold

(% p.a.)

Perioada	Depozite ale gospodăriilor populației*							Depozite ale societăților nefinanciare					Împrumuturi din operațiuni repo
	overnight	la termen			rambursabile după notificare			overnight	la termen				
		total	cu scadența inițială până la 2 ani inclusiv	cu scadența inițială peste 2 ani	total	la cel mult 3 luni inclusiv	la mai mult de 3 luni		total	cu scadența inițială până la 2 ani inclusiv	cu scadența inițială peste 2 ani		
2022	0,46	6,18	6,20	6,03	x	x	x	0,92	6,78	6,97	2,15	x	
2023	0,44	6,47	6,51	c	x	x	x	1,04	5,62	5,78	2,65	x	
2024	0,45	5,19	5,17	c	x	x	x	1,06	4,91	5,05	2,08	x	
2025	0,48	5,28	5,31	c	x	x	x	1,19	5,57	5,77	2,15	x	
2025	feb.	0,44	5,09	5,05	c	x	x	x	1,17	4,99	5,14	2,02	x
	mar.	0,45	5,06	5,04	c	x	x	x	1,16	5,01	5,16	1,95	x
	apr.	0,46	5,07	5,04	c	x	x	x	1,17	5,02	5,17	1,98	x
	mai	0,45	5,08	5,05	c	x	x	x	1,33	5,49	5,68	1,93	x
	iun.	0,44	5,11	5,09	c	x	x	x	1,45	5,62	5,84	2,01	x
	iul.	0,44	5,15	5,13	c	x	x	x	1,25	5,50	5,70	2,16	x
	aug.	0,45	5,17	5,16	c	x	x	x	1,25	5,51	5,70	2,42	x
	sep.	0,46	5,20	5,21	c	x	x	x	1,25	5,55	5,74	2,42	x
	oct.	0,47	5,24	5,25	c	x	x	x	1,15	5,57	5,76	2,34	x
	nov.	0,46	5,27	5,29	c	x	x	x	1,18	5,58	5,77	2,19	x
	dec.	0,48	5,28	5,31	c	x	x	x	1,19	5,57	5,77	2,15	x
2026	ian.	0,49	5,28	5,32	c	x	x	x	1,26	5,49	5,69	2,03	x
	feb.	0,50	5,23	5,29	c	x	x	x	1,27	5,40	5,60	2,18	x

*) sunt incluse și instituțiile fără scop lucrativ în serviciul gospodăriilor populației.

Notă: În baza de calcul a ratelor dobânzii aferente depozitelor în sold nu este inclusă dobânda de plătit acumulată și care nu a ajuns la scadență.

10.3.2. Depozite noi la termen

(% p.a.)

Perioada	Depozite noi ale gospodăriilor populației*			Depozite noi ale societăților nefinanciare			Împrumuturi noi din operațiuni repo	
	cu scadența inițială până la 1 an inclusiv	cu scadența inițială peste 1 an și până la 2 ani inclusiv	cu scadența inițială peste 2 ani	cu scadența inițială până la 1 an inclusiv	cu scadența inițială peste 1 an și până la 2 ani inclusiv	cu scadența inițială peste 2 ani		
2022	7,09	7,97	7,99	6,53	2,66	5,30	x	
2023	5,88	7,05	c	5,56	1,57	1,14	x	
2024	4,83	5,32	c	5,11	3,24	2,48	x	
2025	5,40	6,07	c	5,57	3,34	1,27	x	
2025	feb.	4,89	5,21	c	5,12	4,45	1,08	x
	mar.	4,84	5,26	c	5,15	2,61	0,74	x
	apr.	4,97	5,26	c	5,14	2,70	2,17	x
	mai	5,03	5,45	c	6,13	2,41	1,48	x
	iun.	5,24	5,40	c	6,20	2,91	1,48	x
	iul.	5,31	6,10	c	5,74	2,92	4,51	x
	aug.	5,30	5,91	c	5,68	6,55	1,96	x
	sep.	5,35	5,98	c	5,61	2,35	1,38	x
	oct.	5,40	5,90	c	5,65	4,27	0,44	x
	nov.	5,40	5,94	c	5,61	2,79	3,07	x
	dec.	5,40	6,07	c	5,57	3,34	1,27	x
2026	ian.	5,28	6,10	c	5,44	2,97	1,85	x
	feb.	5,14	5,89	c	5,32	3,22	4,74	x

*) sunt incluse și instituțiile fără scop lucrativ în serviciul gospodăriilor populației.

Notă: Datele anuale reprezintă ratele medii ale dobânzilor aferente lunii decembrie.

În baza de calcul a ratelor dobânzii aferente depozitelor noi nu este inclusă dobânda de plătit acumulată și care nu a ajuns la scadență.

10.4. Depozite în euro pe tipuri de depozite

10.4.1. Depozite existente în sold

(% p.a.)

Perioada	Depozite ale gospodăriilor populației*							Depozite ale societăților nefinanciare					Împrumuturi din operațiuni repo
	overnight	la termen			rambursabile după notificare			overnight	la termen				
		total	cu scadența inițială până la 2 ani inclusiv	cu scadența inițială peste 2 ani	total	la cel mult 3 luni inclusiv	la mai mult de 3 luni		total	cu scadența inițială până la 2 ani inclusiv	cu scadența inițială peste 2 ani		
2022	0,02	0,76	0,74	0,99	x	x	x	0,01	0,92	0,99	0,25	x	
2023	0,04	1,97	2,01	c	x	x	x	0,14	2,71	2,86	0,42	x	
2024	0,08	1,99	2,02	c	x	x	x	0,19	2,43	2,54	0,37	x	
2025	0,09	1,58	1,60	c	x	x	x	0,27	1,75	1,84	0,46	x	
2025	feb.	0,09	1,93	1,95	c	x	x	x	0,23	2,27	2,37	0,48	x
	mar.	0,09	1,89	1,91	c	x	x	x	0,21	2,13	2,23	0,49	x
	apr.	0,09	1,83	1,85	c	x	x	x	0,17	2,01	2,12	0,48	x
	mai	0,09	1,79	1,81	c	x	x	x	0,25	1,91	2,00	0,49	x
	iun.	0,09	1,74	1,76	c	x	x	x	0,25	1,75	1,84	0,48	x
	iul.	0,09	1,71	1,73	c	x	x	x	0,28	1,73	1,81	0,48	x
	aug.	0,09	1,66	1,68	c	x	x	x	0,23	1,68	1,78	0,48	x
	sep.	0,09	1,63	1,65	c	x	x	x	0,25	1,66	1,76	0,49	x
	oct.	0,09	1,61	1,62	c	x	x	x	0,28	1,67	1,76	0,49	x
	nov.	0,09	1,60	1,61	c	x	x	x	0,24	1,75	1,84	0,48	x
	dec.	0,09	1,58	1,60	c	x	x	x	0,27	1,75	1,84	0,46	x
2026	ian.	0,10	1,57	1,58	c	x	x	x	0,30	1,73	1,85	0,38	x
	feb.	0,09	1,56	1,57	c	x	x	x	0,29	1,71	1,84	0,31	x

*) sunt incluse și instituțiile fără scop lucrativ în serviciul gospodăriilor populației.

Notă: În baza de calcul a ratelor dobânzii aferente depozitelor în sold nu este inclusă dobânda de plătit acumulată și care nu a ajuns la scadență.

10.4.2. Depozite noi la termen

(% p.a.)

Perioada	Depozite noi ale gospodăriilor populației*			Depozite noi ale societăților nefinanciare			Împrumuturi noi din operațiuni repo	
	cu scadența inițială până la 1 an inclusiv	cu scadența inițială peste 1 an și până la 2 ani inclusiv	cu scadența inițială peste 2 ani	cu scadența inițială până la 1 an inclusiv	cu scadența inițială peste 1 an și până la 2 ani inclusiv	cu scadența inițială peste 2 ani		
2022	1,05	1,87	2,16	1,18	1,50	1,23	x	
2023	2,03	3,19	c	3,10	1,24	0,22	x	
2024	1,82	2,30	2,67	2,41	1,01	1,30	x	
2025	1,42	1,96	c	1,71	1,20	0,01	x	
2025	feb.	1,69	2,25	c	2,20	1,20	0,37	x
	mar.	1,52	2,09	c	2,03	2,24	0,91	x
	apr.	1,50	2,07	c	1,91	1,04	0,11	x
	mai	1,50	2,08	c	1,79	0,85	0,58	x
	iun.	1,45	1,98	c	1,76	0,23	0,23	x
	iul.	1,38	1,91	c	1,68	1,38	0,38	x
	aug.	1,38	1,93	c	1,64	c	0,45	x
	sep.	1,35	1,97	c	1,66	2,38	0,04	x
	oct.	1,37	1,96	c	1,64	1,41	0,03	x
	nov.	1,37	1,93	c	1,83	0,52	0,09	x
	dec.	1,42	1,96	c	1,71	1,20	0,01	x
2026	ian.	1,38	1,89	c	1,70	0,74	0,24	x
	feb.	1,34	1,79	c	1,65	0,74	0,81	x

*) sunt incluse și instituțiile fără scop lucrativ în serviciul gospodăriilor populației.

Notă: Datele anuale reprezintă ratele medii ale dobânzilor aferente lunii decembrie.

În baza de calcul a ratelor dobânzii aferente depozitelor noi nu este inclusă dobânda de plătit acumulată și care nu a ajuns la scadență.

10.5. Credite în lei

10.5.1. Credite existente în sold

(% p.a.)

Perioada	Credite acordate gospodăriilor populației*				Credite acordate societăților nefinanciare				
	Total	cu scadența inițială			Total	cu scadența inițială			
		până la 1 an inclusiv	peste 1 an și până la 5 ani inclusiv	peste 5 ani		până la 1 an inclusiv	peste 1 an și până la 5 ani inclusiv	peste 5 ani	
2022	8,76	15,17	10,51	7,72	10,20	9,72	10,59	10,10	
2023	9,22	15,10	11,19	7,95	8,95	8,82	9,09	8,90	
2024	8,51	11,80	10,39	7,24	8,31	8,27	8,35	8,30	
2025	8,15	12,35	9,95	6,81	8,90	8,70	9,09	8,93	
2025	feb.	8,41	11,87	10,34	7,10	8,53	8,50	8,57	8,50
	mar.	8,36	11,89	10,27	7,04	8,54	8,54	8,56	8,52
	apr.	8,28	11,86	10,18	6,96	8,55	8,52	8,58	8,53
	mai	8,24	11,86	10,09	6,92	8,72	8,73	8,75	8,68
	iun.	8,25	12,00	10,01	6,93	9,12	9,15	9,16	8,99
	iul.	8,25	12,17	9,97	6,97	9,54	9,49	9,68	9,41
	aug.	8,23	12,07	9,99	6,93	9,49	9,32	9,72	9,41
	sep.	8,20	12,09	9,99	6,87	9,40	9,24	9,60	9,37
	oct.	8,22	12,26	9,99	6,90	9,15	8,96	9,34	9,16
	nov.	8,17	12,17	9,92	6,86	9,05	8,86	9,25	9,06
	dec.	8,15	12,35	9,95	6,81	8,90	8,70	9,09	8,93
2026	ian.	8,06	12,26	9,97	6,65	8,76	8,62	8,93	8,75
	feb.	8,02	12,34	9,95	6,61	8,73	8,59	8,95	8,66

*) sunt incluse și instituțiile fără scop lucrativ în serviciul gospodăriilor populației.

Notă: În baza de calcul a ratelor dobânzii aferente creditelor existente în sold la sfârșitul lunii de referință nu sunt incluse creditele neperformante, creditele destinate restructurării datoriei acordate la rate de dobândă sub condițiile pieței și dobânda de încasat acumulată și care nu a ajuns la scadență.

10.5.2. Credite noi

(% p.a.)

Perioada	Credite noi acordate gospodăriilor populației*				Credite noi acordate societăților nefinanciare				
	Total	cu scadența inițială			Total	cu scadența inițială			
		până la 1 an inclusiv	peste 1 an și până la 5 ani inclusiv	peste 5 ani		până la 1 an inclusiv	peste 1 an și până la 5 ani inclusiv	peste 5 ani	
2022	9,40	18,09	12,72	7,15	9,93	9,04	10,68	10,77	
2023	8,58	12,70	11,71	6,95	8,69	7,84	9,23	8,84	
2024	7,35	11,43	9,68	6,06	8,26	7,85	8,62	8,41	
2025	7,49	13,13	9,97	5,89	8,55	8,15	9,05	8,59	
2025	feb.	7,67	12,32	9,89	6,02	8,85	8,39	9,35	9,04
	mar.	7,58	11,38	9,52	5,94	8,83	8,43	9,56	8,62
	apr.	7,35	10,93	8,95	5,87	8,49	7,96	8,98	8,84
	mai	7,43	10,53	9,02	5,89	9,18	8,50	9,87	9,22
	iun.	7,48	10,42	9,12	5,86	9,18	8,60	9,81	9,60
	iul.	7,57	9,93	9,34	5,82	9,01	8,75	9,18	9,70
	aug.	7,70	10,18	9,93	5,87	9,18	8,63	10,21	9,29
	sep.	7,70	10,49	9,79	5,90	9,32	8,82	10,43	9,77
	oct.	7,69	10,98	9,75	5,90	9,18	8,54	10,36	9,63
	nov.	7,62	11,67	9,43	5,94	8,76	8,16	9,89	9,35
	dec.	7,49	13,13	9,97	5,89	8,55	8,15	9,05	8,59
2026	ian.	7,68	11,81	9,66	5,94	8,64	7,85	9,84	9,23
	feb.	7,64	11,80	9,59	5,84	8,84	8,10	10,29	8,86

*) sunt incluse și instituțiile fără scop lucrativ în serviciul gospodăriilor populației.

Notă: Datele anuale reprezintă ratele medii ale dobânzilor aferente lunii decembrie.

În baza de calcul a ratelor dobânzii aferente contractelor noi de credit nu sunt incluse creditele acordate pe descoperit de cont, creditele reînnoibile automat (revolving), creanțele aferente cardurilor de credit, creditele neperformante, creditele destinate restructurării datoriei acordate la rate de dobândă sub condițiile pieței și dobânda de încasat acumulată și care nu a ajuns la scadență.

10.6. Credite în euro**10.6.1. Credite existente în sold**

(% p.a.)

Perioada	Credite acordate gospodăriilor populației*					Credite acordate societăților nefinanciare				
	Total	cu scadența inițială			Total	cu scadența inițială				
		până la 1 an inclusiv	peste 1 an și până la 5 ani inclusiv	peste 5 ani		până la 1 an inclusiv	peste 1 an și până la 5 ani inclusiv	peste 5 ani		
2022	5,76	8,04	6,48	5,75	4,00	3,53	4,06	4,18		
2023	8,11	10,36	7,77	8,11	6,34	5,97	6,33	6,51		
2024	7,21	9,44	6,92	7,21	5,43	4,98	5,43	5,63		
2025	6,20	8,59	6,54	6,19	4,37	3,88	4,49	4,51		
2025 feb.	6,88	9,23	6,78	6,88	5,08	4,63	5,14	5,24		
mar.	6,76	9,07	6,75	6,75	4,93	4,46	5,00	5,09		
apr.	6,62	9,04	6,71	6,61	4,74	4,26	4,83	4,90		
mai	6,53	8,94	6,69	6,52	4,64	4,18	4,76	4,79		
iun.	6,36	8,75	6,65	6,35	4,50	4,00	4,60	4,68		
iul.	6,22	8,89	6,58	6,21	4,35	3,84	4,45	4,51		
aug.	6,20	8,64	6,54	6,19	4,37	3,84	4,51	4,52		
sep.	6,19	8,29	6,53	6,18	4,35	3,81	4,51	4,49		
oct.	6,20	8,73	6,53	6,18	4,37	3,84	4,49	4,52		
nov.	6,19	8,64	6,55	6,18	4,37	3,86	4,50	4,51		
dec.	6,20	8,59	6,54	6,19	4,37	3,88	4,49	4,51		
2026 ian.	6,19	8,65	6,56	6,18	4,37	3,87	4,51	4,51		
feb.	6,18	8,63	6,53	6,17	4,38	3,86	4,50	4,53		

*) sunt incluse și instituțiile fără scop lucrativ în serviciul gospodăriilor populației.

Notă: În baza de calcul a ratelor dobânzii aferente creditelor existente în sold la sfârșitul lunii de referință nu sunt incluse creditele neperformante, creditele destinate restructurării datoriei acordate la rate de dobândă sub condițiile pieței și dobânda de încasat acumulată și care nu a ajuns la scadență.

10.6.2. Credite noi

(% p.a.)

Perioada	Credite noi acordate gospodăriilor populației*					Credite noi acordate societăților nefinanciare				
	Total	cu scadența inițială			Total	cu scadența inițială				
		până la 1 an inclusiv	peste 1 an și până la 5 ani inclusiv	peste 5 ani		până la 1 an inclusiv	peste 1 an și până la 5 ani inclusiv	peste 5 ani		
2022	4,75	c	5,56	4,69	4,55	4,24	4,74	4,54		
2023	7,58	x	c	7,66	6,59	6,17	6,70	6,68		
2024	6,24	c	5,12	6,98	5,27	5,08	5,19	5,37		
2025	5,84	c	c	5,71	4,58	4,07	4,48	4,74		
2025 feb.	6,83	c	c	6,90	4,84	4,16	5,53	4,87		
mar.	6,75	c	6,56	6,78	4,82	4,59	4,96	4,87		
apr.	6,79	c	c	6,87	4,58	4,52	4,62	4,59		
mai	6,75	x	6,42	6,77	4,22	4,14	4,51	4,11		
iun.	6,68	c	c	6,75	4,53	4,38	4,65	4,55		
iul.	6,29	x	c	6,22	4,21	3,97	3,62	4,68		
aug.	5,52	c	5,80	5,47	4,48	4,04	4,53	4,64		
sep.	5,72	c	5,92	5,65	4,21	3,84	4,73	4,14		
oct.	5,86	c	c	5,90	4,63	4,54	4,65	4,69		
nov.	5,79	c	6,00	5,72	4,47	4,01	4,85	4,50		
dec.	5,84	c	c	5,71	4,58	4,07	4,48	4,74		
2026 ian.	6,14	x	c	6,08	4,25	4,48	4,30	4,13		
feb.	6,36	x	c	6,40	4,52	4,02	4,40	4,76		

*) sunt incluse și instituțiile fără scop lucrativ în serviciul gospodăriilor populației.

Notă: Datele anuale reprezintă ratele medii ale dobânzilor aferente lunii decembrie.

În baza de calcul a ratelor dobânzii aferente contractelor noi de credit nu sunt incluse creditele acordate pe descoperit de cont, creditele reinnoibile automat (revolving), creanțele aferente cardurilor de credit, creditele neperformante, creditele destinate restructurării datoriei acordate la rate de dobândă sub condițiile pieței și dobânda de încasat acumulată și care nu a ajuns la scadență.

10.7. Credite în lei pe tipuri de credite

10.7.1. Credite existente în sold

(% p.a.)

Perioada	Credite acordate gospodăriilor populației*									
	credite acordate pe descoperit de cont	credite pentru locuințe					credite pentru consum și alte scopuri			
		total	cu scadența inițială			total	cu scadența inițială		peste 5 ani	
			până la 1 an inclusiv	peste 1 an și până la 5 ani inclusiv	peste 5 ani		până la 1 an inclusiv	peste 1 an și până la 5 ani inclusiv		
2022	12,25	7,52	9,06	6,15	7,53	10,79	15,19	10,52	10,01	
2023	12,66	7,83	c	7,04	7,83	11,38	15,11	11,21	9,70	
2024	12,30	7,12	c	6,40	7,12	10,42	11,81	10,40	9,28	
2025	12,37	6,68	6,81	5,96	6,68	10,08	12,35	9,97	9,16	
2025	feb.	12,29	6,97	7,88	6,29	6,97	10,38	11,87	10,36	9,26
	mar.	12,23	6,91	c	6,25	6,91	10,32	11,90	10,29	9,22
	apr.	12,19	6,84	c	6,19	6,84	10,24	11,87	10,20	9,19
	mai	12,16	6,80	c	6,13	6,80	10,16	11,87	10,11	9,16
	iun.	12,27	6,80	c	6,10	6,80	10,11	12,00	10,03	9,17
	iul.	12,48	6,83	c	6,08	6,83	10,11	12,18	9,99	9,37
	aug.	12,44	6,79	c	6,04	6,79	10,11	12,07	10,01	9,39
	sep.	12,38	6,73	c	6,02	6,73	10,12	12,09	10,01	9,37
	oct.	12,49	6,76	6,98	6,00	6,77	10,12	12,26	10,01	9,33
	nov.	12,43	6,73	7,33	5,98	6,73	10,06	12,17	9,94	9,22
	dec.	12,37	6,68	6,81	5,96	6,68	10,08	12,35	9,97	9,16
2026	ian.	12,18	6,53	c	5,88	6,53	10,09	12,26	9,99	9,01
	feb.	12,16	6,48	c	5,85	6,49	10,06	12,34	9,97	8,96

Perioada	Credite acordate societăților nefinanciare				
	credite acordate pe descoperit de cont	cu scadența inițială			
		până la 1 an inclusiv	peste 1 an și până la 5 ani inclusiv	peste 5 ani	
2022	9,20	9,72	10,59	10,10	
2023	8,55	8,82	9,09	8,90	
2024	8,11	8,27	8,35	8,30	
2025	8,34	8,70	9,09	8,93	
2025	feb.	8,11	8,50	8,57	8,50
	mar.	8,20	8,54	8,56	8,52
	apr.	8,17	8,52	8,58	8,53
	mai	8,54	8,73	8,75	8,68
	iun.	9,02	9,15	9,16	8,99
	iul.	9,06	9,49	9,68	9,41
	aug.	8,86	9,32	9,72	9,41
	sep.	8,69	9,24	9,60	9,37
	oct.	8,52	8,96	9,34	9,16
	nov.	8,45	8,86	9,25	9,06
	dec.	8,34	8,70	9,09	8,93
2026	ian.	8,28	8,62	8,93	8,75
	feb.	8,20	8,59	8,95	8,66

*) sunt incluse și instituțiile fără scop lucrativ în serviciul gospodăriilor populației.

Notă: Datele anuale reprezintă ratele medii ale dobânzilor aferente lunii decembrie.

În baza de calcul a ratelor dobânzii aferente creditelor existente în sold la sfârșitul lunii de referință nu sunt incluse creditele neperformante, creditele destinate restructurării datoriei acordate la rate de dobândă sub condițiile pieței și dobânda de incasat acumulată și care nu a ajuns la scadență.

10.7. Credite în lei pe tipuri de credite

10.7.2. Credite noi

(% p.a.)

Perioada	Credite noi acordate gospodăriilor populației*											
	credite noi pentru locuințe						credite noi pentru consum					
	total	cu scadența inițială				Dobânda anuală efectivă medie	total	cu scadența inițială			Dobânda anuală efectivă medie	
		până la 1 an inclusiv	peste 1 an și până la 5 ani inclusiv	peste 5 ani și până la 10 ani inclusiv	peste 10 ani			până la 1 an inclusiv	peste 1 an și până la 5 ani inclusiv	peste 5 ani		
2022	7,05	c	7,09	7,17	7,04	7,41	12,78	20,45	12,80	9,25	14,12	
2023	6,82	c	6,71	6,74	6,83	7,90	11,76	13,87	11,83	10,28	13,14	
2024	6,01	c	5,94	5,99	6,01	7,79	9,79	12,60	9,80	8,17	11,02	
2025	5,83	c	5,87	5,93	5,82	7,48	10,02	13,80	10,01	8,65	11,35	
2025	feb.	5,96	c	5,91	6,05	5,96	7,80	9,91	12,59	9,91	8,42	11,12
	mar.	5,88	x	5,98	5,89	5,88	7,71	9,53	11,57	9,54	7,97	10,67
	apr.	5,82	c	5,95	5,78	5,83	7,60	8,95	11,52	8,96	7,73	10,02
	mai	5,83	5,11	5,89	5,90	5,82	7,55	9,01	10,78	9,04	7,60	10,20
	iun.	5,81	c	5,81	5,81	5,81	7,58	9,14	10,79	9,15	7,83	10,32
	iul.	5,77	c	5,92	5,84	5,76	7,44	9,34	10,38	9,35	8,21	10,55
	aug.	5,81	c	5,88	5,89	5,80	7,55	9,94	11,07	9,95	8,49	11,28
	sep.	5,84	c	5,81	5,94	5,83	7,60	9,82	11,53	9,81	9,02	11,06
	oct.	5,86	5,80	5,84	5,85	5,86	7,68	9,77	11,76	9,77	8,50	11,15
	nov.	5,89	c	5,88	5,91	5,89	7,68	9,45	12,21	9,44	8,50	10,86
	dec.	5,83	c	5,87	5,93	5,82	7,48	10,02	13,80	10,01	8,65	11,35
	2026	ian.	5,90	c	5,85	5,87	5,90	7,82	9,68	12,23	9,67	8,64
feb.		5,80	c	5,80	5,82	5,79	7,62	9,60	12,03	9,61	8,23	10,71

Perioada	Credite noi acordate gospodăriilor populației*				Credite noi acordate societăților nefinanciare								
	(continuare)				credite noi pentru alte scopuri			cu valoarea până la 1 milion echivalent euro			cu valoarea peste 1 milion echivalent euro		
	total	cu scadența inițială			total	cu scadența inițială			total	cu scadența inițială			
		până la 1 an inclusiv	peste 1 an și până la 5 ani inclusiv	peste 5 ani		până la 1 an inclusiv	peste 1 an și până la 5 ani inclusiv	peste 5 ani		până la 1 an inclusiv	peste 1 an și până la 5 ani inclusiv	peste 5 ani	
2022	11,33	12,26	11,40	10,77	10,10	8,99	11,15	10,71	9,69	9,10	9,96	10,85	
2023	9,81	10,40	9,83	9,62	8,93	7,97	9,61	9,52	8,43	7,62	8,85	8,44	
2024	8,61	8,95	8,43	9,25	8,50	7,82	8,95	9,07	7,97	7,89	8,13	7,90	
2025	9,82	10,97	10,06	9,25	9,00	8,47	9,78	9,26	8,13	7,72	8,46	8,23	
2025	feb.	9,56	10,62	9,81	9,15	9,04	8,47	9,77	9,23	8,39	8,11	8,52	8,66
	mar.	9,69	c	9,56	9,72	8,99	8,32	9,74	9,09	8,58	8,68	8,97	8,37
	apr.	9,31	c	9,52	8,97	8,81	8,21	9,44	9,06	7,88	7,52	8,05	8,48
	mai	9,16	c	9,03	9,28	9,20	8,62	9,73	9,56	9,12	8,13	10,17	8,64
	iun.	8,85	8,93	8,81	9,29	9,30	8,77	9,84	9,63	8,87	8,24	9,63	9,57
	iul.	9,86	9,63	10,66	9,67	9,78	9,26	10,82	10,01	8,28	8,23	7,88	9,41
	aug.	9,91	9,60	10,94	9,69	9,64	8,97	10,75	10,08	8,50	7,99	9,09	8,84
	sep.	10,01	9,54	10,84	9,67	9,73	9,11	10,80	10,06	8,66	8,43	9,18	9,34
	oct.	9,96	9,77	10,35	9,18	9,29	8,66	10,44	9,55	8,83	8,16	9,84	9,74
	nov.	10,07	9,96	10,14	10,01	9,18	8,61	10,02	9,65	7,87	7,38	9,10	8,95
	dec.	9,82	10,97	10,06	9,25	9,00	8,47	9,78	9,26	8,13	7,72	8,46	8,23
	2026	ian.	9,88	9,84	10,20	9,24	8,98	8,29	10,15	9,36	7,68	6,49	9,06
feb.		10,29	10,79	10,48	9,75	9,02	8,23	10,44	9,15	8,41	7,80	9,81	8,45

*) sunt incluse și instituțiile fără scop lucrativ în serviciul gospodăriilor populației.

Notă: Datele anuale reprezintă ratele medii ale dobânzilor aferente lunii decembrie.

În baza de calcul a ratelor dobânzii aferente contractelor noi de credit nu sunt incluse creditele acordate pe descoperit de cont, creditele reînnoibile automat (revolving), creanțele aferente cardurilor de credit, creditele neperformante, creditele destinate restructurării datoriei acordate la rate de dobândă sub condițiile pieței și dobânda de încasat acumulată și care nu a ajuns la scadență.

10.8. Credite în euro pe tipuri de credite

10.8.1. Credite existente în sold

(% p.a.)

Perioada	Credite acordate gospodăriilor populației*									
	credite acordate pe descoperit de cont	credite pentru locuințe					credite pentru consum și alte scopuri			
		total	cu scadența inițială			total	cu scadența inițială			
			până la 1 an inclusiv	peste 1 an și până la 5 ani inclusiv	peste 5 ani		până la 1 an inclusiv	peste 1 an și până la 5 ani inclusiv	peste 5 ani	
2022	10,27	5,53	6,57	4,37	5,53	6,37	8,17	6,58	6,35	
2023	12,38	7,90	c	6,81	7,90	8,70	10,48	7,81	8,73	
2024	11,28	7,01	c	6,08	7,01	7,79	9,54	6,94	7,81	
2025	10,65	6,00	c	6,20	6,00	6,78	8,61	6,57	6,77	
2025 feb.	11,39	6,67	c	5,69	6,68	7,48	9,34	6,81	7,49	
mar.	11,07	6,54	c	5,64	6,54	7,38	9,18	6,79	7,39	
apr.	10,97	6,41	c	5,56	6,41	7,23	9,15	6,75	7,24	
mai	10,94	6,30	c	5,81	6,30	7,16	9,07	6,72	7,16	
iun.	10,67	6,14	c	5,74	6,14	6,99	8,89	6,69	6,99	
iul.	10,74	6,00	c	5,52	6,00	6,85	9,04	6,63	6,85	
aug.	10,84	5,98	c	6,11	5,98	6,82	8,82	6,59	6,82	
sep.	10,49	5,98	c	6,15	5,98	6,79	8,43	6,58	6,79	
oct.	10,80	5,99	c	6,17	5,99	6,78	8,76	6,57	6,77	
nov.	10,76	5,99	c	6,20	5,99	6,78	8,66	6,59	6,77	
dec.	10,65	6,00	c	6,20	6,00	6,78	8,61	6,57	6,77	
2026 ian.	10,66	5,98	c	6,19	5,98	6,78	8,66	6,60	6,77	
feb.	10,55	5,98	c	6,18	5,98	6,77	8,64	6,57	6,77	

Perioada	Credite acordate societăților nefinanciare			
	credite acordate pe descoperit de cont	cu scadența inițială		
		până la 1 an inclusiv	peste 1 an și până la 5 ani inclusiv	peste 5 ani
2022	3,31	3,53	4,06	4,18
2023	5,81	5,97	6,33	6,51
2024	4,73	4,98	5,43	5,63
2025	3,79	3,88	4,49	4,51
2025 feb.	4,43	4,63	5,14	5,24
mar.	4,22	4,46	5,00	5,09
apr.	4,07	4,26	4,83	4,90
mai	3,96	4,18	4,76	4,79
iun.	3,75	4,00	4,60	4,68
iul.	3,65	3,84	4,45	4,51
aug.	3,67	3,84	4,51	4,52
sep.	3,67	3,81	4,51	4,49
oct.	3,75	3,84	4,49	4,52
nov.	3,77	3,86	4,50	4,51
dec.	3,79	3,88	4,49	4,51
2026 ian.	3,74	3,87	4,51	4,51
feb.	3,75	3,86	4,50	4,53

*) sunt incluse și instituțiile fără scop lucrativ în serviciul gospodăriilor populației.

Notă: Datele anuale reprezintă ratele medii ale dobânzilor aferente lunii decembrie.

În baza de calcul a ratelor dobânzii aferente creditelor existente în sold la sfârșitul lunii de referință nu sunt incluse creditele neperformante, creditele destinate restructurării datoriei acordate la rate de dobândă sub condițiile pieței și dobânda de încasat acumulată și care nu a ajuns la scadență.

10.8. Credite în euro pe tipuri de credite

10.8.2. Credite noi

(% p.a.)

Perioada	Credite noi acordate gospodăriilor populației*											
	total	credite noi pentru locuințe					Dobânda anuală efectivă medie	total	credite noi pentru consum			
		cu scadența inițială				Dobânda anuală efectivă medie			cu scadența inițială			Dobânda anuală efectivă medie
		până la 1 an inclusiv	peste 1 an și până la 5 ani inclusiv	peste 5 ani și până la 10 ani inclusiv	peste 10 ani				până la 1 an inclusiv	peste 1 an și până la 5 ani inclusiv	peste 5 ani	
2022	4,65	x	c	5,00	4,64	5,31	5,52	c	5,72	5,21	5,98	
2023	7,32	x	c	c	7,35	7,68	7,99	x	c	8,36	8,11	
2024	6,71	x	c	6,72	6,71	6,89	5,51	c	c	7,83	5,60	
2025	5,79	x	c	4,86	5,84	5,93	6,48	x	c	6,32	6,76	
2025	feb.	6,71	x	x	7,13	6,70	6,84	7,17	c	c	c	7,34
	mar.	6,55	x	x	5,45	6,68	6,75	7,10	c	c	7,43	7,28
	apr.	6,68	x	x	c	6,68	6,73	7,07	c	c	7,46	7,25
	mai	c	x	c	c	c	c	7,16	x	c	c	7,41
	iun.	6,43	x	c	5,43	6,58	6,58	7,15	c	c	c	7,32
	iul.	6,24	x	c	c	6,31	6,36	7,01	x	c	c	7,22
	aug.	5,28	x	c	c	5,27	5,35	5,98	c	5,89	c	6,17
	sep.	5,97	x	c	c	5,99	6,19	6,24	x	5,86	6,70	6,45
	oct.	5,80	x	x	c	6,11	6,03	6,18	c	c	5,99	6,83
	nov.	5,37	x	x	5,52	5,35	5,51	6,49	c	6,27	6,70	6,91
	dec.	5,79	x	c	4,86	5,84	5,93	6,48	x	c	6,32	6,76
2026	ian.	5,94	x	x	c	5,94	6,09	6,81	x	c	6,84	7,15
	feb.	6,13	x	x	6,17	6,13	6,29	6,78	x	c	7,39	7,03

Perioada	Credite noi acordate gospodăriilor populației* (continuare)				Credite noi acordate societăților nefinanciare								
	total	credite noi pentru alte scopuri			total	cu valoarea până la 1 milion echivalent euro			total	cu valoarea peste 1 milion echivalent euro			
		cu scadența inițială				cu scadența inițială				cu scadența inițială			
		până la 1 an inclusiv	peste 1 an și până la 5 ani inclusiv	peste 5 ani		până la 1 an inclusiv	peste 1 an și până la 5 ani inclusiv	peste 5 ani		până la 1 an inclusiv	peste 1 an și până la 5 ani inclusiv	peste 5 ani	
2022	5,17	x	c	5,31	4,45	3,80	4,72	4,80	4,57	4,40	4,74	4,49	
2023	c	x	c	c	6,30	5,95	6,28	6,79	6,64	6,27	6,78	6,67	
2024	7,12	x	c	7,25	5,26	5,05	5,41	5,47	5,28	5,12	5,16	5,37	
2025	c	c	x	c	4,30	4,04	4,31	4,56	4,63	4,09	4,51	4,76	
2025	feb.	6,33	x	5,25	c	4,86	4,59	5,15	5,01	4,83	3,99	5,62	4,86
	mar.	6,60	x	c	6,68	4,70	4,38	4,98	4,90	4,88	4,79	4,95	4,86
	apr.	6,28	x	c	c	4,57	4,24	5,06	4,59	4,59	4,70	4,53	4,59
	mai	6,02	x	c	6,42	4,63	3,99	5,15	4,85	4,11	4,20	4,31	3,97
	iun.	6,00	x	c	c	4,44	4,23	4,48	4,63	4,56	4,46	4,71	4,53
	iul.	c	x	c	c	4,36	3,94	4,69	4,63	4,17	3,98	3,40	4,69
	aug.	c	x	c	c	4,47	4,16	4,71	4,67	4,49	3,96	4,49	4,63
	sep.	4,83	c	6,10	4,54	4,46	4,05	4,77	4,62	4,13	3,74	4,72	4,02
	oct.	5,13	c	c	6,07	4,50	4,24	4,84	4,69	4,69	4,82	4,57	4,69
	nov.	5,93	c	5,47	6,39	4,38	4,13	4,58	4,58	4,49	c	4,92	4,49
	dec.	c	c	x	c	4,30	4,04	4,31	4,56	4,63	4,09	4,51	4,76
2026	ian.	c	x	c	c	4,42	4,31	4,71	4,37	4,17	5,01	4,13	4,08
	feb.	5,98	x	c	6,23	4,39	4,10	4,72	4,50	4,56	c	4,27	4,79

*) sunt incluse și instituțiile fără scop lucrativ în serviciul gospodăriilor populației.

Notă: Datele anuale reprezintă ratele medii ale dobânzilor aferente lunii decembrie.

În baza de calcul a ratelor dobânzii aferente contractelor noi de credit nu sunt incluse creditele acordate pe descoperit de cont, creditele reînnoibile automat (revolving), creanțele aferente cardurilor de credit, creditele neperformante, creditele destinate restructurării datoriei acordate la rate de dobândă sub condițiile pieței și dobândă de încasat acumulată și care nu a ajuns la scadență.

11. INDICATORI DE RISC BANCAR

11.1. Principalii indicatori de prudențialitate

(procente)

Perioada	Rata fondurilor proprii totale (fostul indicator de solvabilitate) ^{1,2}	Rata fondurilor proprii de nivel 1 ^{1,2}	Rata fondurilor proprii de nivel 1 de bază ^{1,2}	Efectul de levier ^{1,2}	Rata generală de risc ²	Plasamente și credite interbancare (valoarea brută)/ Total activ (valoarea brută)	Credite acordate clientelei nebancaire (valoarea brută) / Total activ (valoarea brută)
2022	23,40	20,48	19,98	8,49	29,87	16,57	55,55
2023	23,60	20,66	20,21	8,15	28,41	19,93	52,45
2024	24,90	22,15	21,73	8,57	27,37	16,54	53,00
2025*	24,36	22,01	20,33	8,55	27,78	16,86	52,00
2025	feb.	x	x	x	x	17,14	52,51
	mar.	24,19	21,46	20,49	8,22	17,07	52,32
	apr.	x	x	x	x	16,49	52,19
	mai	x	x	x	x	17,06	51,42
	iun.	24,23	21,57	20,65	8,68	16,06	52,07
	iul.	x	x	x	x	16,00	52,54
	aug.	x	x	x	x	15,63	52,67
	sep.	23,91	21,47	20,55	8,73	15,81	52,58
	oct.	x	x	x	x	15,70	52,54
	nov.	x	x	x	x	16,40	52,52
	dec.*	24,36	22,01	20,33	8,55	16,86	52,00
2026	ian.*	x	x	x	x	17,29	51,95
	feb.*	x	x	x	x	17,72	51,28

1) Din iunie 2014 indicatorii au la bază informațiile transmise de bănci conform prevederilor Regulamentului (UE) nr. 680/2014 al Comisiei de stabilire a unor standarde tehnice de punere în aplicare cu privire la raportarea în scopuri de supraveghere a instituțiilor în conformitate cu Regulamentul (UE) nr. 575/2013 al Parlamentului European și al Consiliului. Odată cu intrarea în vigoare a Regulamentului (UE) nr. 680/2014, indicatorul „Efect de levier” face parte din pachetul de raportare potrivit standardelor tehnice menționate și este raportat ca atare de instituțiile de credit. Regulamentul (UE) nr. 680/2014 a fost înlocuit de Regulamentul (UE) nr. 451/2021 în iunie 2021, iar de la 01.01.2025 de Regulamentul (UE) nr.3117/2024.

2) Indicatorii cuprind numai băncile persoane juridice române.

11.1. Principalii indicatori de prudențialitate

(procente)

(continuare)

Perioada	Active depreciate ale clientelei nebanzare (valoare netă) / Total portofoliu credite aferent clientelei nebanzare (valoare netă) ³	Active depreciate ale clientelei nebanzare (valoare netă) / Total datorii ³	Active depreciate ale clientelei nebanzare (valoare netă) / Total active (valoare netă) ³	Rata creditelor neperformante potrivit definiției ABE ^{2,4}	Indicatorul de acoperire a necesarului de lichiditate ⁵
2022	0,93	0,55	0,51	2,65	209,16
2023	0,92	0,52	0,48	2,37	280,61
2024	0,94	0,54	0,49	2,48	254,68
2025*	1,18	0,67	0,60	2,69	256,68
2025					
feb.	1,03	0,59	0,53	2,50	260,88
mar.	1,01	0,57	0,52	2,53	252,38
apr.	1,01	0,57	0,52	2,62	239,29
mai	1,04	0,58	0,53	2,66	235,34
iun.	1,15	0,65	0,59	2,81	234,63
iul.	1,14	0,65	0,59	2,84	235,30
aug.	1,12	0,64	0,58	2,82	238,52
sep.	1,19	0,68	0,61	2,87	240,07
oct.	1,21	0,69	0,62	2,90	241,18
nov.	1,18	0,68	0,61	2,72	250,78
dec.*	1,18	0,67	0,60	2,69	256,68
2026					
ian.*	1,21	0,69	0,62	2,71	257,78
feb.*	1,24	0,69	0,62	2,73	253,83

3) Conform Ordinului BNR nr. 27/2010, Ordinului BNR nr. 9/2017 și Ordinului BNR nr. 10/2017, cu modificările și completările ulterioare.

4) Potrivit Ordinului BNR nr. 9/2017 pentru aprobarea Normelor metodologice privind întocmirea situațiilor financiare FINREP la nivel individual, conforme cu Standardele internaționale de raportare financiară, aplicabile instituțiilor de credit în scopuri de supraveghere prudențială, expunerile neperformante sunt acele expuneri enumerate la articolul 47a alineatul (3) din CRR.

5) Conform Regulamentului delegat (UE) 2015/61 al Comisiei de completare a Regulamentului (UE) nr. 575/2013; indicatorul se calculează ca raport între rezerva de lichidități a unei instituții de credit și ieșirile sale nete de lichidități în decursul unei perioade de criză de 30 de zile calendaristice și se exprimă în procente.

*) Indicatorii sunt calculați din raportări prudențiale, înainte de depunerea bilanțului contabil auditat.

11.2. Informații de risc de credit*

Perioada	Total sume datorate - risc global (mil. lei)	Total sume restante (mil. lei)	Număr debitori (persoane fizice și juridice)	Număr debitori cu restante (persoane fizice și juridice)	Număr interogări ale bazei de date a CRC pentru debitorii proprii și potențiali	Număr interogări ale bazei de date a CRC pentru debitorii potențiali, cu acordul acestora	Număr credite acordate și angajamente asumate de către instituțiile de credit	Număr debitori (persoane fizice și juridice) raportați de două sau mai multe persoane declarante	Număr debitori (persoane fizice și juridice) total persoane declarante	Număr debitori cu restante (persoane fizice și juridice) total persoane declarante
a) Instituții de credit										
2022	489 742	15 455	1 630 247	196 660	126 323	53 611	2 960 079	193 201	1 765 172	215 413
2023	525 197	16 140	1 712 595	205 630	135 080	63 555	3 103 265	205 372	1 859 296	227 372
2024	584 750	17 546	1 871 437	205 061	93 901	64 938	3 385 693	224 579	2 042 444	229 458
2025	651 544	20 218	1 987 593	213 368	86 760	61 384	3 550 525	244 528	2 199 033	241 633
2025	feb.	584 703	17 930	1 885 372	213 999	107 169	3 403 835	224 360	2 060 095	236 807
	mar.	592 169	18 024	1 899 301	209 661	131 310	3 426 582	226 666	2 077 132	231 152
	apr.	601 138	18 255	1 911 443	213 109	111 617	3 448 766	227 581	2 091 979	236 057
	mai	617 926	18 565	1 932 065	208 740	126 665	3 486 246	230 859	2 114 797	231 373
	iun.	618 647	19 132	1 949 457	220 596	119 033	3 515 878	233 647	2 135 380	243 954
	iul.	628 785	19 388	1 965 586	210 342	127 364	3 543 162	237 057	2 156 703	233 500
	aug.	629 586	19 722	1 967 168	216 923	100 708	3 530 290	239 840	2 169 352	244 000
	sep.	633 054	20 069	1 978 649	222 420	109 089	3 550 040	241 239	2 182 321	251 627
	oct.	638 137	20 323	1 985 373	212 916	110 122	3 561 754	243 083	2 191 818	239 100
	nov.	643 520	20 554	1 988 667	215 352	107 555	3 564 112	244 426	2 198 568	243 730
	dec.	651 544	20 218	1 987 593	213 368	86 760	3 550 525	244 528	2 199 033	241 633
2026	ian.	655 606	21 051	1 990 977	215 165	101 561	3 551 649	245 043	2 202 725	244 136
	feb.	659 307	21 186	2 000 171	224 516	121 187	3 566 282	246 756	2 213 239	254 498
b) IFN + IEME + IP										
2022	41 058	1 067	200 167	22 559	22 124	16 565	382 096			
2023	47 288	1 179	217 554	26 388	25 933	17 982	418 005			
2024	53 477	1 457	248 041	29 327	23 511	17 950	468 988			
2025	61 661	1 846	301 080	34 511	28 270	21 404	552 650			
2025	feb.	54 030	1 446	252 177	27 761	29 136	474 913			
	mar.	55 169	1 437	256 168	26 276	33 901	481 977			
	apr.	56 154	1 456	259 618	27 819	30 416	488 098			
	mai	57 644	1 483	262 471	27 466	34 392	493 559			
	iun.	58 752	1 491	266 899	28 559	30 779	500 404			
	iul.	59 697	1 533	274 043	28 270	34 044	509 881			
	aug.	60 660	1 625	290 553	32 947	30 034	541 948			
	sep.	60 795	1 754	292 629	35 454	35 194	543 943			
	oct.	61 438	1 765	296 254	32 229	36 562	548 613			
	nov.	61 768	1 795	299 868	34 631	34 763	552 607			
	dec.	61 661	1 846	301 080	34 511	28 270	552 650			
2026	ian.	61 446	1 877	300 964	35 536	26 042	551 138			
	feb.	61 751	1 889	302 453	36 829	33 258	553 472			

*) se referă la expunerea față de un singur debitor, expunere egală sau mai mare de 20 000 lei. Indicatorii specifici sunt determinați pe baza raportărilor efectuate de către persoanele declarante de tip: instituții de credit, persoane juridice române și bănci de dezvoltare, persoane juridice române; sucursale din România ale instituțiilor de credit străine; instituții financiare nebancale, persoane juridice române și sucursale din România ale persoanelor juridice străine, înscrise în Registrul special (IFN); instituții emitente de monedă electronică, persoane juridice române și sucursale din România ale instituțiilor emitente de monedă electronică străine, înscrise în Registrele și Listele gestionate de BNR, care desfășoară activități de creditare legate de serviciile de plată (IEME); instituții de plată, persoane juridice române și sucursale din România ale instituțiilor de plată străine, înscrise în Registrele și Listele gestionate de BNR, care desfășoară activități de creditare legate de serviciile de plată (IP).

Notă: Începând cu data de 1 decembrie 2025 a intrat în vigoare Regulamentul BNR nr. 4/2025 privind organizarea și funcționarea la Banca Națională a României a Centralei Riscului de Credit, publicat în Monitorul Oficial al României, Partea I, nr. 913 din 03.10.2025.

11.3. Credite acordate și angajamente asumate de instituțiile de credit*

(milioane lei)

Perioada	Total sume acordate	Forma de proprietate a beneficiarului de credit							Moneda				
		Proprietate privată	Proprietate de stat	Proprietate mixtă		Proprietate cooperatistă	Persoane fizice	Proprietate obștească	Lei	Euro	Dolari SUA	Alte valute	
				Societăți comerciale cu participare de capital străin	Societăți comerciale cu participare de capital privat și de stat autohton								
2022	594 655	345 582	22 272	4 603	4 076	758	209 300	8 064	386 351	196 997	7 468	3 840	
2023	641 271	381 115	24 493	5 694	3 317	913	216 357	9 383	418 676	211 716	7 300	3 580	
2024	710 941	418 091	32 983	4 879	5 085	1 040	237 597	11 266	477 909	221 917	7 358	3 757	
2025	788 368	462 725	44 656	5 323	5 138	1 295	258 068	11 162	515 941	261 441	7 319	3 666	
2025	feb.	712 839	417 376	33 799	4 849	5 058	1 083	240 051	10 623	478 251	224 017	6 901	3 670
	mar.	721 283	421 771	35 742	4 856	4 896	1 118	242 136	10 765	483 730	226 701	7 208	3 645
	apr.	729 966	426 885	37 277	4 848	4 857	1 112	244 046	10 941	489 675	229 834	6 828	3 628
	mai	739 492	433 708	37 378	4 856	4 716	1 121	246 598	11 115	497 360	231 759	6 603	3 770
	iun.	743 241	436 366	36 221	4 878	4 717	1 110	248 780	11 169	498 379	234 263	6 838	3 761
	iul.	756 189	442 472	39 608	4 924	4 778	1 169	251 437	11 801	503 181	242 061	7 120	3 827
	aug.	759 519	444 542	39 793	4 882	5 048	1 239	252 571	11 444	505 403	243 295	7 018	3 802
	sep.	766 719	447 987	41 832	4 882	4 892	1 365	254 264	11 497	508 915	247 003	7 036	3 764
	oct.	773 074	452 502	42 158	4 892	4 937	1 349	255 706	11 531	512 761	249 504	7 104	3 706
	nov.	778 087	455 993	42 378	4 900	4 948	1 346	256 993	11 529	513 841	253 417	7 152	3 677
	dec.	788 368	462 725	44 656	5 323	5 138	1 295	258 068	11 162	515 941	261 441	7 319	3 666
2026	ian.	793 690	464 308	47 417	5 327	5 099	1 282	258 966	11 290	519 059	263 497	7 478	3 657
	feb.	800 550	469 569	47 358	5 442	5 086	1 230	260 581	11 284	521 768	267 326	7 821	3 636

Perioada	Total sume acordate	Sector de activitate							Forma de proprietate a instituțiilor de credit		Încadrarea juridică a instituțiilor de credit	
		Industrie	Servicii	Construcții	Agricultură, silvicultură și pescuit	Intermedieri financiare și asigurări	Administrație publică și apărare, asigurări sociale din sistemul public, învățământ, sănătate și asistență socială	Persoane fizice	Instituții de credit de stat și cu capital majoritar de stat	Instituții de credit private și cu capital majoritar privat	Instituții de credit - persoane juridice române	Sucursalele din România ale instituțiilor de credit străine
2022	594 655	106 142	149 939	43 355	27 763	30 426	27 731	209 300	65 949	528 707	530 429	64 226
2023	641 271	114 704	162 316	52 291	30 253	33 059	32 291	216 357	70 874	570 398	574 592	66 679
2024	710 941	121 987	178 402	58 326	32 591	39 708	42 330	237 597	79 053	631 888	635 816	75 125
2025	788 368	138 721	211 437	52 952	34 705	42 451	50 033	258 068	81 499	706 869	699 534	88 834
2025	feb.	712 839	123 615	188 185	46 571	32 706	39 057	240 051	77 736	635 102	636 972	75 867
	mar.	721 283	123 464	190 962	47 136	32 950	40 485	242 136	78 371	642 912	644 714	76 569
	apr.	729 966	125 402	193 835	47 815	33 128	40 049	244 046	79 460	650 506	652 846	77 120
	mai	739 492	127 585	197 799	48 798	33 207	39 527	246 598	80 644	658 849	658 936	80 556
	iun.	743 241	127 867	199 658	49 084	33 129	39 613	248 780	79 260	663 981	661 789	81 452
	iul.	756 189	130 319	201 895	49 820	33 476	39 971	251 437	79 855	676 335	670 955	85 234
	aug.	759 519	129 729	202 048	51 421	33 790	40 590	252 571	79 617	679 901	674 381	85 137
	sep.	766 719	132 040	203 640	52 031	33 998	41 261	254 264	79 602	687 117	680 938	85 781
	oct.	773 074	134 324	204 639	52 544	34 038	41 816	255 706	80 067	693 007	687 276	85 799
	nov.	778 087	135 048	207 100	52 875	34 044	41 695	256 993	80 220	697 867	691 347	86 740
	dec.	788 368	138 721	211 437	52 952	34 705	42 451	258 068	81 499	706 869	699 534	88 834
2026	ian.	793 690	139 173	211 946	53 291	34 477	42 790	258 966	83 499	710 191	704 548	89 142
	feb.	800 550	140 645	213 903	53 928	34 694	43 702	260 581	84 183	716 367	709 958	90 592

Perioada	Total sume acordate	Tip de risc									
		Credite de trezorerie	Credite pentru finanțarea stocurilor	Credite pentru echipamente	Credite pentru finanțarea operațiunilor de comerț exterior	Creanțe comerciale	Credite ipotecare	Alte credite pentru investiții imobiliare	Obligațiuni	Alte credite acordate clicentei	
2022	594 655	161 336	5 655	97 174	53	2 679	89 263	69 016	952	36 898	
2023	641 271	172 889	5 705	110 539	25	1 302	88 581	71 454	1 002	46 955	
2024	710 941	185 590	9 032	122 478	147	1 540	93 740	73 968	1 011	59 483	
2025	788 368	194 300	10 701	139 559	138	1 612	99 540	79 485	710	67 094	
2025	feb.	712 839	185 817	9 186	122 578	150	1 564	94 334	74 250	1 011	59 132
	mar.	721 283	187 484	9 494	123 552	73	1 590	94 784	74 981	1 011	60 206
	apr.	729 966	190 667	9 858	125 123	75	1 601	94 781	75 856	1 107	59 767
	mai	739 492	192 702	9 679	126 617	69	1 497	95 169	76 480	964	60 693
	iun.	743 241	191 959	9 813	128 346	91	1 546	95 640	76 889	964	61 276
	iul.	756 189	192 877	10 195	132 142	134	1 559	96 412	77 417	710	64 812
	aug.	759 519	192 319	10 274	132 763	144	1 579	97 280	78 303	710	64 932
	sep.	766 719	193 430	10 698	133 486	158	1 579	97 885	78 746	710	65 421
	oct.	773 074	193 655	10 940	134 230	145	1 591	98 461	79 123	710	66 739
	nov.	778 087	194 189	10 882	135 586	140	1 622	98 902	79 676	710	65 952
	dec.	788 368	194 300	10 701	139 559	138	1 612	99 540	79 485	710	67 094
2026	ian.	793 690	196 792	11 083	141 222	146	1 589	99 757	79 427	710	67 821
	feb.	800 550	197 599	10 973	142 664	162	1 575	100 384	79 878	703	68 695

Perioada	Tip de risc (continuare)					Termen de acordare			
	Angajamente asumate în numele debitorului față de o persoană fizică sau juridică, alta decât persoanele declarante, sau față de o instituție de credit/instituție financiară din străinătate	Angajamente asumate față de debitor	Depozite de garanții vărsate pentru operațiuni cu instrumente financiare derivate	Credite de consum	Vânzări în rate	Pe termen scurt (până la 12 luni)	Pe termen mediu (1-5 ani)	Pe termen lung (peste 5 ani)	
2022		37 854	25 756	–	67 988	31	37 546	202 212	354 898
2023		41 571	29 208	–	71 998	42	36 750	236 599	367 922
2024		46 164	33 303	–	84 441	42	41 083	274 739	395 118
2025		54 858	45 581	–	94 748	42	56 694	308 616	423 058
2025	feb.	45 891	32 996	–	85 888	42	40 317	277 600	394 921
	mar.	45 952	35 074	–	87 040	42	41 699	278 892	400 693
	apr.	46 842	36 054	–	88 191	42	43 048	286 498	400 419
	mai	47 863	37 920	–	89 797	42	45 696	289 307	404 489
	iun.	47 643	37 863	–	91 169	42	46 294	291 331	405 616
	iul.	49 342	37 949	–	92 599	42	49 613	294 960	411 616
	aug.	50 059	38 482	–	92 632	42	50 095	296 731	412 692
	sep.	50 728	40 314	–	93 524	42	51 339	300 622	414 758
	oct.	52 627	40 631	–	94 181	42	54 085	302 775	416 215
	nov.	53 185	42 480	–	94 722	42	55 725	303 465	418 897
	dec.	54 858	45 581	–	94 748	42	56 694	308 616	423 058
2026	ian.	54 590	45 198	–	95 313	42	58 599	312 259	422 832
	feb.	55 282	46 409	–	96 185	42	60 395	314 206	425 949

*) Se referă la expunerea față de un singur debitor, expunere egală sau mai mare de 20 000 lei. Suma acordată reprezintă creditul acordat sau angajamentul asumat conform contractului. Suma acordată nu este actualizată în luna curentă pentru creditele sau angajamentele acordate în valută raportate în lunile anterioare.

Notă: Începând cu data de 1 decembrie 2025 a intrat în vigoare Regulamentul BNR nr. 4/2025 privind organizarea și funcționarea la Banca Națională a României a Centralei Riscului de Credit, publicat în Monitorul Oficial al României, Partea I, nr. 913 din 03.10.2025.

11.4. Credite acordate de instituțiile de credit*

(milioane lei)

Perioada	Total sume acordate	Forma de proprietate a beneficiarului de credit							Moneda				
		Proprietate privată	Proprietate de stat	Proprietate mixtă		Proprietate cooperatistă	Persoane fizice	Proprietate obștească	Lei	Euro	Dolari SUA	Alte valute	
				Societăți comerciale cu participare de capital străin	Societăți comerciale cu participare de capital privat și de stat autohton								
2022	531 045	290 756	18 713	779	2 938	645	209 252	7 962	349 937	172 397	4 913	3 798	
2023	570 492	319 019	20 670	2 072	2 327	776	216 324	9 304	376 229	185 716	5 005	3 542	
2024	631 473	348 145	28 817	1 584	3 406	833	237 540	11 148	429 430	193 278	5 078	3 688	
2025	687 928	376 384	36 291	1 594	3 540	1 043	258 046	11 030	458 099	221 478	4 758	3 594	
2025	feb.	633 951	348 540	29 051	1 590	3 406	869	240 001	10 495	430 275	194 958	5 119	3 599
	mar.	640 258	351 540	30 272	1 595	3 232	891	242 090	10 638	435 150	196 358	5 176	3 574
	apr.	647 069	354 886	31 671	1 588	3 234	884	244 001	10 805	440 292	198 348	4 871	3 559
	mai	653 709	358 801	31 797	1 595	3 082	902	246 556	10 975	445 557	199 760	4 693	3 699
	iun.	657 734	361 861	30 546	1 599	3 059	902	248 740	11 028	446 754	202 504	4 789	3 687
	iul.	668 898	366 318	33 868	1 624	3 120	959	251 399	11 609	450 555	209 630	4 961	3 752
	aug.	670 978	367 042	34 175	1 583	3 346	1 038	252 543	11 251	452 073	210 403	4 775	3 728
	sep.	675 677	369 365	34 676	1 586	3 354	1 148	254 238	11 311	454 882	212 277	4 827	3 691
	oct.	679 816	371 703	35 042	1 587	3 354	1 100	255 685	11 346	457 322	213 960	4 903	3 631
	nov.	682 422	372 814	35 256	1 590	3 354	1 087	256 970	11 351	457 821	216 112	4 887	3 602
	dec.	687 928	376 384	36 291	1 594	3 540	1 043	258 046	11 030	458 099	221 478	4 758	3 594
	2026	ian.	693 901	377 958	39 608	1 601	3 548	1 036	258 944	11 205	461 473	223 877	4 968
feb.		698 860	381 373	39 585	1 601	3 548	993	260 559	11 201	463 555	226 920	4 825	3 560

Perioada	Total sume acordate	Sector de activitate							
		Industrie	Servicii	Construcții	Agricultură, silvicultură și pescuit	Intermedieri financiare și asigurări	Administrație publică și apărare, asigurări sociale din sistemul public, învățământ, sănătate și asistență socială	Persoane fizice	
2022	531 045	80 639	128 971	30 812	26 440	27 871	27 060	209 252	
2023	570 492	87 748	140 160	36 033	28 869	30 136	31 223	216 324	
2024	631 473	93 921	153 685	38 445	31 250	36 147	40 484	237 540	
2025	687 928	103 593	179 550	28 738	32 483	38 334	47 185	258 046	
2025	feb.	633 951	95 881	164 026	26 563	31 327	35 517	40 637	240 001
	mar.	640 258	95 545	165 776	26 687	31 561	36 561	42 038	242 090
	apr.	647 069	96 788	167 677	27 091	31 718	36 268	43 527	244 001
	mai	653 709	97 703	170 408	27 737	31 651	35 825	43 828	246 556
	iun.	657 734	98 219	172 394	27 999	31 669	35 914	42 799	248 740
	iul.	668 898	100 231	174 118	28 010	32 007	36 318	46 815	251 399
	aug.	670 978	100 173	173 670	28 396	32 358	36 912	46 925	252 543
	sep.	675 677	100 713	174 770	28 868	32 554	37 470	47 064	254 238
	oct.	679 816	101 844	175 325	28 896	32 520	37 947	47 599	255 685
	nov.	682 422	102 179	176 393	28 909	32 354	37 723	47 893	256 970
	dec.	687 928	103 593	179 550	28 738	32 483	38 334	47 185	258 046
	2026	ian.	693 901	103 892	180 468	28 864	32 278	38 657	50 797
feb.		698 860	104 899	181 252	29 319	32 498	39 500	50 833	260 559

Perioada	Forma de proprietate a instituțiilor de credit		Încadrarea juridică a instituțiilor de credit		Termen de acordare			
	Instituții de credit de stat și cu capital majoritar de stat	Instituții de credit private și cu capital majoritar privat	Instituții de credit - persoane juridice române	Sucursalele din România ale instituțiilor de credit străine	Pe termen scurt (până la 12 luni)	Pe termen mediu (1-5 ani)	Pe termen lung (peste 5 ani)	
2022	61 149	469 895	469 941	61 104	30 435	178 903	321 706	
2023	65 384	505 108	507 352	63 140	30 750	207 745	331 997	
2024	73 925	557 548	561 229	70 244	34 792	241 603	355 078	
2025	75 765	612 163	604 910	83 018	45 616	266 037	376 275	
2025	feb.	72 891	561 061	562 729	71 222	34 539	244 619	354 794
	mar.	73 521	566 737	568 274	71 983	35 797	245 321	359 139
	apr.	74 723	572 346	574 764	72 305	36 962	251 447	358 661
	mai	75 775	577 933	578 200	75 509	38 387	254 077	361 245
	iun.	74 377	583 357	581 431	76 303	38 816	256 109	362 809
	iul.	74 657	594 241	589 173	79 725	42 185	258 735	367 978
	aug.	74 432	596 546	591 236	79 742	42 450	259 229	369 298
	sep.	74 661	601 016	595 398	80 279	43 629	261 453	370 595
	oct.	74 992	604 824	599 508	80 309	45 169	262 975	371 673
	nov.	75 004	607 418	601 193	81 229	46 011	263 031	373 380
	dec.	75 765	612 163	604 910	83 018	45 616	266 037	376 275
	2026	ian.	77 609	616 292	610 473	83 428	47 274	270 059
feb.		78 064	620 795	614 089	84 771	48 079	271 952	378 829

*) Se referă la expunerea față de un singur debitor, expunere egală sau mai mare de 20 000 lei. Suma acordată reprezintă creditul acordat conform contractului. Suma acordată nu este actualizată în luna curentă pentru creditele acordate în valută raportate în lunile anterioare.

Notă: Începând cu data de 1 decembrie 2025 a intrat în vigoare Regulamentul BNR nr. 4/2025 privind organizarea și funcționarea la Banca Națională a României a Centralei Riscului de Credit, publicat în Monitorul Oficial al României, Partea I, nr. 913 din 03.10.2025.

11.5. Restanțe mai mari de 30 de zile înregistrate de persoanele fizice

Perioada	Număr persoane fizice cu restanțe >30 zile	Număr restanțe	Total	Sume restante (milioane lei)										Număr unități raportoare	
				Moneda				Categorია de întârziere						Instituții de credit	IFN
				lei	euro	dolari SUA	alte valute	între 31 și 60 zile	între 61 și 90 zile	peste 90 zile	la colectare	credite scoase în afara bilanțului			
2025	feb.	486 488	793 742	6 858,9	5 159,9	1 024,0	31,7	643,3	60,3	74,5	3 020,0	2 927,0	777,1	33	48
	mar.	488 631	797 519	6 934,1	5 238,3	1 020,6	30,4	644,8	61,3	70,0	3 026,1	3 004,2	772,5	32	48
	apr.	487 172	791 856	6 987,8	5 292,6	1 016,4	29,0	649,9	66,0	77,6	3 053,4	3 008,6	782,2	32	48
	mai	491 949	803 607	7 072,6	5 375,1	1 006,1	30,0	661,4	65,8	80,6	3 168,8	2 973,5	784,0	30	48
	iun.	493 691	810 229	7 036,4	5 449,1	912,1	28,3	646,9	67,6	79,8	3 222,3	2 998,1	668,6	30	48
	iul.	494 274	811 642	7 047,6	5 521,7	881,3	28,9	615,8	69,7	77,5	2 971,5	3 223,8	705,1	29	48
	aug.	490 574	807 138	6 856,4	5 401,6	816,5	27,2	611,1	71,2	81,1	3 038,4	2 989,3	676,3	29	48
	sep.	495 856	819 563	6 920,3	5 472,2	811,1	27,0	610,0	73,3	85,3	3 134,6	2 987,6	639,5	29	48
	oct.	489 243	812 305	6 725,8	5 398,2	758,5	27,3	541,9	75,0	86,1	3 121,7	2 793,5	649,5	29	48
	nov.	480 957	797 481	6 630,0	5 223,9	799,6	27,3	579,1	76,0	85,7	2 645,0	2 810,3	1 013,0	29	48
	dec.	486 677	810 019	6 597,9	5 170,0	801,9	26,9	599,0	80,1	90,4	2 547,4	2 855,9	1 024,0	28	48
	2026	ian.	494 766	827 907	6 719,3	5 279,6	802,0	26,5	611,3	80,4	97,6	2 656,4	2 849,9	1 034,9	28
feb.		495 569	832 613	6 839,0	5 400,9	797,7	26,7	613,7	81,7	94,0	2 747,0	2 860,8	1 055,5	28	48

Sursa: Biroul de Credit

11.6. Credite acordate și angajamente asumate de IFN+IEME+IP*

(milioane lei)

Perioada	Total sume acordate	Forma de proprietate a beneficiarului de credit							Moneda				
		Proprietate privată	Proprietate de stat	Proprietate mixtă		Proprietate cooperatistă	Persoane fizice	Proprietate obștească	Lei	Euro	Dolari SUA	Alte valute	
				Societăți comerciale cu participare de capital străin	Societăți comerciale cu participare de capital privat și de stat autohton								
2022	62 791	55 675	516	–	152	336	5 966	145	15 241	47 277	245	28	
2023	71 245	64 041	192	5	30	520	6 335	121	15 394	55 623	195	32	
2024	81 518	73 144	154	1	33	501	7 555	130	16 715	64 579	194	30	
2025	93 027	81 180	166	10	36	828	10 655	153	21 253	71 583	188	3	
2025	feb.	82 512	73 807	153	4	33	519	7 867	128	17 137	65 149	195	30
	mar.	83 737	74 791	153	4	33	538	8 088	129	17 614	65 899	194	30
	apr.	85 036	75 869	151	8	33	561	8 283	132	17 977	66 835	193	30
	mai	86 081	76 790	150	8	33	580	8 386	133	18 270	67 669	139	3
	iun.	87 383	77 829	149	8	33	603	8 625	135	18 676	68 563	141	3
	iul.	88 821	78 706	150	8	33	693	9 092	139	18 906	69 752	160	3
	aug.	90 505	79 275	150	8	33	814	10 084	141	19 902	70 441	159	3
	sep.	91 178	79 823	149	8	34	860	10 159	143	20 136	70 880	159	3
	oct.	92 084	80 466	155	8	35	884	10 392	144	20 476	71 443	161	3
	nov.	92 800	80 986	156	13	34	853	10 607	151	20 789	71 821	188	3
	dec.	93 027	81 180	166	10	36	828	10 655	153	21 253	71 583	188	3
2026	ian.	93 350	81 484	166	10	36	796	10 707	153	21 442	71 728	177	3
	feb.	94 030	82 126	165	10	36	775	10 765	153	21 583	72 268	176	3

Perioada	Total sume acordate	Sector de activitate							Încadrarea juridică a IFN+IEME+IP		
		Industrie	Servicii	Construcții	Agricultură, silvicultură și pescuit	Intermedieri financiare și asigurări	Administrație publică și apărare, asigurări sociale din sistemul public, învățământ, sănătate și asistență socială	Persoane fizice	IFN+IEME+IP - persoane juridice române	Sucursalele din România ale IFN străine	
2022	62 791	6 383	26 902	6 985	14 686	370	1 499	5 966	62 140	651	
2023	71 245	6 924	31 557	8 493	16 340	293	1 303	6 335	70 402	842	
2024	81 518	7 697	37 490	10 119	16 613	321	1 722	7 555	80 621	897	
2025	93 027	8 054	43 422	10 135	18 295	350	2 117	10 655	92 079	949	
2025	feb.	82 512	7 595	38 375	9 706	16 836	357	1 776	7 867	81 615	896
	mar.	83 737	7 604	38 953	9 841	17 074	359	1 819	8 088	82 827	910
	apr.	85 036	7 701	39 450	10 033	17 346	367	1 856	8 283	84 115	921
	mai	86 081	7 795	39 937	10 106	17 597	368	1 891	8 386	85 164	917
	iun.	87 383	7 856	40 502	10 145	17 977	353	1 924	8 625	86 462	921
	iul.	88 821	7 915	41 222	10 215	18 040	364	1 974	9 092	87 899	922
	aug.	90 505	7 941	41 599	10 232	18 293	362	1 994	10 084	89 577	928
	sep.	91 178	7 949	42 070	10 235	18 359	374	2 032	10 159	90 250	928
	oct.	92 084	7 973	42 555	10 212	18 517	383	2 052	10 392	91 148	935
	nov.	92 800	8 031	43 038	10 163	18 533	359	2 069	10 607	91 873	927
	dec.	93 027	8 054	43 422	10 135	18 295	350	2 117	10 655	92 079	949
2026	ian.	93 350	8 061	43 573	10 276	18 254	349	2 131	10 707	92 395	955
	feb.	94 030	8 093	43 943	10 341	18 357	375	2 155	10 765	93 075	955

Perioada	Total sume acordate	Tip de risc									
		Credite de trezorerie	Credite pentru finanțarea stocurilor	Credite pentru echipamente	Credite pentru finanțarea operațiunilor de comerț exterior	Creanțe comerciale	Credite ipotecare	Alte credite pentru investiții imobiliare	Obligațiuni	Alte credite acordate clientelei	
2022	62 791	3 171	2 219	13 977	–	222	415	1 659	–	36 393	
2023	71 245	3 753	2 229	15 945	–	353	388	1 694	–	42 574	
2024	81 518	4 348	2 314	17 896	–	225	402	1 630	–	50 095	
2025	93 027	5 163	2 720	20 385	–	170	322	1 504	–	55 613	
2025	feb.	82 512	4 484	2 334	18 153	–	194	371	1 620	–	50 451
	mar.	83 737	4 613	2 382	18 506	–	205	368	1 624	–	50 946
	apr.	85 036	4 723	2 422	18 775	–	201	376	1 654	–	51 620
	mai	86 081	4 796	2 460	19 113	–	199	336	1 677	–	52 101
	iun.	87 383	4 885	2 492	19 594	–	194	333	1 690	–	52 686
	iul.	88 821	4 620	2 661	19 924	–	188	331	1 571	–	53 621
	aug.	90 505	4 559	2 666	20 288	–	189	331	1 565	–	54 236
	sep.	91 178	4 690	2 675	20 412	–	201	329	1 566	–	54 542
	oct.	92 084	4 755	2 700	20 590	–	193	328	1 560	–	55 030
	nov.	92 800	4 851	2 728	20 694	–	170	329	1 535	–	55 386
	dec.	93 027	5 163	2 720	20 385	–	170	322	1 504	–	55 613
2026	ian.	93 350	5 224	2 703	20 329	–	188	322	1 665	–	55 691
	feb.	94 030	5 319	2 752	20 390	–	208	318	1 683	–	56 036

Perioada	Tip de risc (continuare)					Termen de acordare			
	Angajamente asumate în numele debitorului față de o persoană fizică sau juridică, alta decât persoanele declarante, sau față de o instituție de credit/ instituție financiară din străinătate	Angajamente asumate față de debitor	Depozite de garanții vărsate pentru operațiuni cu instrumente financiare derivate	Credite de consum	Vânzări în rate	Pe termen scurt (până la 12 luni)	Pe termen mediu (1-5 ani)	Pe termen lung (peste 5 ani)	
2022	990	32	–	3 709	2	1 923	31 475	29 393	
2023	342	178	–	3 789	–	2 323	36 298	32 624	
2024	19	2	–	4 585	1	1 990	43 648	35 880	
2025	27	26	–	7 084	14	2 441	49 706	40 880	
2025	feb.	14	2	–	4 883	6	1 988	44 184	36 339
	mar.	12	2	–	5 073	6	2 170	44 858	36 709
	apr.	16	5	–	5 236	6	2 217	45 469	37 350
	mai	20	5	–	5 367	6	2 323	46 027	37 731
	iun.	24	5	–	5 478	1	2 445	46 647	38 291
	iul.	24	7	–	5 871	1	2 378	47 420	39 022
	aug.	19	8	–	6 642	1	2 330	48 655	39 520
	sep.	20	8	–	6 721	14	2 314	49 029	39 834
	oct.	20	7	–	6 887	14	2 402	49 374	40 307
	nov.	24	20	–	7 051	14	2 360	49 650	40 791
	dec.	27	26	–	7 084	14	2 441	49 706	40 880
2026	ian.	30	30	–	7 155	14	2 522	49 834	40 993
	feb.	47	45	–	7 218	14	2 486	50 243	41 300

*) Se referă la expunerea față de un singur debitor, expunere egală sau mai mare de 20 000 lei. Suma acordată reprezintă creditul acordat sau angajamentul asumat conform contractului. Suma acordată nu este actualizată în luna curentă pentru creditele sau angajamentele acordate în valută raportate în lunile anterioare.

Notă: Începând cu data de 1 decembrie 2025 a intrat în vigoare Regulamentul BNR nr. 4/2025 privind organizarea și funcționarea la Banca Națională a României a Centralei Riscului de Credit, publicat în Monitorul Oficial al României, Partea I, nr. 913 din 03.10.2025.

11.7. Credite acordate de IFN+IEME+IP*

(milioane lei)

Perioada	Total sume acordate	Forma de proprietate a beneficiarului de credit							Moneda				
		Proprietate privată	Proprietate de stat	Proprietate mixtă		Proprietate cooperatistă	Persoane fizice	Proprietate obștească	Lei	Euro	Dolari SUA	Alte valute	
				Societăți comerciale cu participare de capital străin	Societăți comerciale cu participare de capital privat și de stat autohton								
2022	61 768	55 213	153	—	27	325	5 966	85	14 253	47 243	245	28	
2023	70 724	63 567	192	5	30	475	6 335	119	14 884	55 614	195	32	
2024	81 497	73 124	154	1	33	501	7 555	130	16 714	64 559	194	30	
2025	92 975	81 130	164	9	36	828	10 655	153	21 250	71 534	188	3	
2025	feb.	82 496	73 791	153	4	33	519	7 867	128	17 137	65 134	195	30
	mar.	83 723	74 777	153	4	33	538	8 088	129	17 614	65 885	194	30
	apr.	85 014	75 847	151	8	33	561	8 283	132	17 977	66 813	193	30
	mai	86 056	76 765	150	8	33	580	8 386	133	18 270	67 643	139	3
	iun.	87 354	77 800	149	8	33	603	8 625	135	18 676	68 534	141	3
	iul.	88 790	78 675	150	8	33	693	9 092	139	18 905	69 721	160	3
	aug.	90 478	79 247	150	8	33	814	10 084	141	19 902	70 414	159	3
	sep.	91 150	79 796	149	8	34	860	10 159	143	20 135	70 853	159	3
	oct.	92 056	80 440	154	8	35	884	10 392	144	20 475	71 417	161	3
	nov.	92 756	80 943	155	12	34	853	10 607	151	20 788	71 778	188	3
	dec.	92 975	81 130	164	9	36	828	10 655	153	21 250	71 534	188	3
	2026	ian.	93 291	81 427	164	9	36	796	10 707	153	21 439	71 671	177
feb.		93 937	82 036	163	9	36	775	10 765	153	21 580	72 179	176	3

Perioada	Total sume acordate	Sector de activitate							
		Industrie	Servicii	Construcții	Agricultură, silvicultură și pescuit	Intermedieri financiare și asigurări	Administrație publică și apărare, asigurări sociale din sistemul public, învățământ, sănătate și asistență socială	Persoane fizice	
2022	61 768	6 332	26 684	6 695	14 613	370	1 109	5 966	
2023	70 724	6 834	31 440	8 253	16 267	293	1 302	6 335	
2024	81 497	7 697	37 478	10 115	16 612	321	1 720	7 555	
2025	92 975	8 038	43 401	10 128	18 289	350	2 113	10 655	
2025	feb.	82 496	7 592	38 370	9 702	16 835	357	1 773	7 867
	mar.	83 723	7 601	38 950	9 835	17 073	359	1 817	8 088
	apr.	85 014	7 694	39 447	10 025	17 345	367	1 854	8 283
	mai	86 056	7 782	39 936	10 097	17 597	368	1 889	8 386
	iun.	87 354	7 843	40 498	10 135	17 976	353	1 922	8 625
	iul.	88 790	7 902	41 217	10 205	18 039	364	1 972	9 092
	aug.	90 478	7 927	41 595	10 223	18 292	362	1 994	10 084
	sep.	91 150	7 934	42 067	10 227	18 357	374	2 032	10 159
	oct.	92 056	7 959	42 553	10 206	18 512	383	2 051	10 392
	nov.	92 756	8 017	43 021	10 157	18 528	359	2 068	10 607
	dec.	92 975	8 038	43 401	10 128	18 289	350	2 113	10 655
	2026	ian.	93 291	8 042	43 549	10 269	18 247	349	2 128
feb.		93 937	8 067	43 901	10 333	18 349	375	2 148	10 765

Perioada	Încadrarea juridică a IFN+IEME+IP		Termen de acordare			
	IFN+IEME+IP - persoane juridice române	Sucursalele din România ale IFN străine	Pe termen scurt (până la 12 luni)	Pe termen mediu (1-5 ani)	Pe termen lung (peste 5 ani)	
2022	61 117	651	1 886	30 913	28 969	
2023	69 882	842	2 222	35 956	32 546	
2024	80 600	897	1 973	43 645	35 879	
2025	92 026	949	2 423	49 683	40 869	
2025	feb.	81 600	896	1 978	44 180	36 338
	mar.	82 813	910	2 162	44 853	36 708
	apr.	84 093	921	2 205	45 463	37 346
	mai	85 138	917	2 312	46 016	37 728
	iun.	86 433	921	2 430	46 636	38 287
	iul.	87 868	922	2 362	47 410	39 018
	aug.	89 550	928	2 319	48 644	39 515
	sep.	90 222	928	2 302	49 018	39 829
	oct.	91 121	935	2 390	49 364	40 302
	nov.	91 829	927	2 344	49 627	40 785
	dec.	92 026	949	2 423	49 683	40 869
2026	ian.	92 336	955	2 500	49 810	40 980
	feb.	92 982	955	2 447	50 210	41 281

*) Se referă la expunerea față de un singur debitor, expunere egală sau mai mare de 20 000 lei. Suma acordată reprezintă creditul acordat conform contractului. Suma acordată nu este actualizată în luna curentă pentru creditele acordate în valută raportate în lunile anterioare.

Notă: Începând cu data de 1 decembrie 2025 a intrat în vigoare Regulamentul BNR nr. 4/2025 privind organizarea și funcționarea la Banca Națională a României a Centralei Riscului de Credit, publicat în Monitorul Oficial al României, Partea I, nr. 913 din 03.10.2025.

11.8. Situația instrumentelor de plată de debit refuzate

Perioada	Total		din care: motive majore		
	Număr	Sumă (mii lei)	Număr	Sumă (mii lei)	
1) Cecuri					
2025	mar.	38	1 781,6	15	1 197,6
	apr.	39	4 510,2	16	1 551,4
	mai	55	1 115,4	13	544,6
	iun.	46	1 198,5	19	392,5
	iul.	152	9 690,7	124	5 682,2
	aug.	128	4 372,3	112	2 133,8
	sep.	65	2 487,4	44	1 962,4
	oct.	103	4 191,8	57	1 218,9
	nov.	76	11 494,7	50	9 139,7
	dec.	74	15 705,4	47	2 712,9
2026	ian.	66	3 131,8	52	2 727,2
	feb.	42	2 397,8	32	1 520,8
	mar.	47	1 080,6	14	403,0
2) Cambii					
2025	mar.	1	28,0	1	28,0
	apr.	–	–	–	–
	mai	–	–	–	–
	iun.	–	–	–	–
	iul.	–	–	–	–
	aug.	–	–	–	–
	sep.	2	190,3	2	190,3
	oct.	3	5 790,4	2	4 298,1
	nov.	1	3,5	1	3,5
	dec.	–	–	–	–
2026	ian.	–	–	–	–
	feb.	–	–	–	–
	mar.	–	–	–	–
3) Bilete la ordin					
2025	mar.	3 801	306 131,2	1 901	151 892,8
	apr.	3 042	270 514,8	1 480	118 200,0
	mai	3 067	194 315,7	1 718	74 758,9
	iun.	3 327	177 235,8	1 911	86 110,5
	iul.	3 953	256 638,4	2 322	147 697,0
	aug.	3 695	279 054,0	2 019	167 938,4
	sep.	3 712	260 574,6	2 031	132 683,2
	oct.	3 607	666 002,3	2 082	481 683,5
	nov.	3 968	213 515,5	2 181	101 455,9
	dec.	4 289	279 164,0	2 439	166 965,8
2026	ian.	3 408	446 713,3	1 981	142 250,7
	feb.	4 152	295 912,6	2 424	137 678,1
	mar.	4 116	295 352,7	2 100	163 631,0
Total					
2025	mar.	3 840	307 940,9	1 917	153 118,4
	apr.	3 081	275 025,0	1 496	119 751,4
	mai	3 122	195 431,0	1 731	75 303,5
	iun.	3 373	178 434,3	1 930	86 503,1
	iul.	4 105	266 329,1	2 446	153 379,2
	aug.	3 823	283 426,3	2 131	170 072,1
	sep.	3 779	263 252,3	2 077	134 835,9
	oct.	3 713	675 984,4	2 141	487 200,5
	nov.	4 045	225 013,7	2 232	110 599,2
	dec.	4 363	294 869,4	2 486	169 678,7
2026	ian.	3 474	449 845,1	2 033	144 977,9
	feb.	4 194	298 310,4	2 456	139 198,9
	mar.	4 163	296 433,3	2 114	164 034,0

11.9. Situația titularilor de cont care au generat incidente de plată

Perioada	Total (număr)	Persoane cu risc	Persoane aflate în	
			interdicție bancară	
1) Persoane fizice				
2025	mar.	3	1	–
	apr.	2	2	–
	mai	2	1	–
	iun.	4	2	–
	iul.	4	2	–
	aug.	4	4	–
	sep.	10	8	–
	oct.	5	4	–
	nov.	7	6	–
	dec.	2	–	–
2026	ian.	6	5	–
	feb.	9	7	–
	mar.	9	6	–
2) Persoane juridice				
2025	mar.	1 841	1 027	11
	apr.	1 647	918	14
	mai	1 881	1 085	11
	iun.	1 892	1 084	13
	iul.	2 060	1 191	24
	aug.	2 045	1 187	19
	sep.	2 151	1 235	16
	oct.	2 037	1 158	25
	nov.	2 082	1 156	26
	dec.	2 179	1 296	25
2026	ian.	1 922	1 120	18
	feb.	2 157	1 248	19
	mar.	2 349	1 286	9
Total				
2025	mar.	1 844	1 028	11
	apr.	1 649	920	14
	mai	1 883	1 086	11
	iun.	1 896	1 086	13
	iul.	2 064	1 193	24
	aug.	2 049	1 191	19
	sep.	2 161	1 243	16
	oct.	2 042	1 162	25
	nov.	2 089	1 162	26
	dec.	2 181	1 296	25
2026	ian.	1 928	1 125	18
	feb.	2 166	1 255	19
	mar.	2 358	1 292	9

12. INDICATORI AI PIEȚEI MONETARE

12.1. Operațiuni interbancare

Perioada	Stoc		Tranzacții		ROBID	ROBOR	ROBID	ROBOR	
	medie zilnică (mil. lei)	rata medie a dobânzii (% p.a.)	medie zilnică (mil. lei)	rata medie a dobânzii (% p.a.)	ON	ON	1 săptămână	1 săptămână	
					rata medie a dobânzii (% p.a.)		rata medie a dobânzii (% p.a.)		
2025	mar.	936,2	5,62	453,0	5,55	5,31	5,60	5,39	5,68
	apr.	1 064,8	5,64	595,1	5,57	5,30	5,60	5,36	5,66
	mai	3 899,6	6,44	2 106,8	6,37	6,03	6,33	6,26	6,55
	iun.	4 305,4	6,50	2 135,9	6,48	6,18	6,47	6,33	6,63
	iul.	4 047,5	6,09	1 562,3	5,84	5,61	5,91	5,70	5,99
	aug.	3 661,3	5,96	1 077,6	5,66	5,48	5,77	5,52	5,81
	sep.	3 098,6	5,76	912,1	5,64	5,46	5,75	5,48	5,77
	oct.	3 113,1	5,72	1 026,6	5,62	5,45	5,74	5,48	5,77
	nov.	3 283,6	5,68	944,0	5,60	5,43	5,72	5,44	5,74
	dec.	2 616,2	5,65	882,3	5,57	5,41	5,70	5,42	5,71
2026	ian.	2 477,6	5,71	505,3	5,58	5,36	5,65	5,37	5,67
	feb.	2 360,3	5,68	444,4	5,55	5,34	5,64	5,35	5,65
	mar.	2 783,3	5,66	813,4	5,60	5,44	5,73	5,46	5,76

12.2. Titluri de stat (emisiuni noi și reînnoite)

Perioada	Certificate de trezorerie cu discount		Certificate de trezorerie		Obligațiuni de stat cu dobândă						
	valoare adjudecată (mil. lei)	randament mediu (% p.a.)	valoare nominală (mil. EUR)	rata medie a dobânzii (% p.a.)	valoare nominală (mil. lei)		rata medie a dobânzii (% p.a.)		valoare nominală (mil. EUR)	rata medie a dobânzii (% p.a.)	
					obligațiuni cu dobândă	obligațiuni cu dobândă indexabilă	obligațiuni cu dobândă	obligațiuni cu dobândă indexabilă (marjă adjudecată)			
2025	mar.	1 682,9	6,53	–	x	9 373,9	–	7,24	x	–	x
	apr.	1 280,5	6,53	–	x	7 207,4	–	7,25	x	–	x
	mai	1 690,8	8,11	874,1	3,52	2 243,8	–	7,64	x	751,0	3,82
	iun.	–	x	–	x	8 859,7	–	7,47	x	–	x
	iul.	518,8	6,85	–	x	10 562,1	–	7,28	x	–	x
	aug.	400,0	6,98	–	x	6 595,4	–	7,35	x	231,0	2,95
	sep.	1 441,9	6,81	–	x	6 742,3	–	7,45	x	–	x
	oct.	663,0	6,72	–	x	8 409,5	–	7,22	x	–	x
	nov.	500,0	6,14	–	x	6 708,5	–	6,87	x	–	x
	dec.	–	x	–	x	6 011,9	–	6,68	x	–	x
2026	ian.	2 000,0	6,05	190,5	2,45	8 882,0	–	6,46	x	209,5	2,91
	feb.	997,8	5,75	–	x	12 088,0	–	6,21	x	–	x
	mar.	400,0	6,44	–	x	1 504,0	–	6,34	x	–	x

13. INDICATORI AI PIEȚEI VALUTARE

13.1. Piața valutară interbancară

Perioada	Volum tranzacții ¹ (mil. EUR)	Curs de schimb (EUR/RON) calculat și publicat de BNR				Curs de schimb (USD/RON) calculat și publicat de BNR				
		la sfârșitul perioadei	mediu ^{1,2}	variație procentuală față de:		la sfârșitul perioadei	mediu ^{1,2}	variație procentuală față de:		
				sfârșitul anului anterior	aceeași perioadă a anului anterior			sfârșitul anului anterior	aceeași perioadă a anului anterior	
2022	43 232,7	4,9474	4,9315	-0,5	0,2	4,6346	4,6885	6,1	12,7	
2023	44 619,7	4,9746	4,9465	1,0	0,3	4,4958	4,5743	-1,9	-2,4	
2024	47 335,8	4,9741	4,9746	0,1	0,6	4,7768	4,5984	4,2	0,5	
2025	56 361,6	5,0985	5,0415	2,3	1,3	4,3417	4,4705	-8,4	-2,8	
2025	mar.	57 224,5	4,9771	4,9768	0,0	0,1	4,6005	4,6044	-3,0	0,7
	apr.	63 660,5	4,9775	4,9773	0,1	0,1	4,3787	4,4408	-6,5	-4,2
	mai	73 619,1	5,0639	5,0690	1,9	1,9	4,4699	4,4923	-5,4	-2,3
	iun.	44 867,5	5,0777	5,0468	1,4	1,4	4,3329	4,3797	-7,7	-5,3
	iul.	63 762,6	5,0764	5,0720	2,0	2,0	4,4386	4,3405	-8,6	-5,3
	aug.	46 651,4	5,0722	5,0654	1,8	1,8	4,3443	4,3562	-8,2	-3,6
	sep.	54 836,8	5,0811	5,0737	2,0	2,0	4,3247	4,3231	-8,9	-3,5
	oct.	61 322,1	5,0851	5,0873	2,3	2,3	4,3947	4,3705	-7,9	-4,2
	nov.	51 628,7	5,0906	5,0868	2,3	2,2	4,4036	4,4024	-7,3	-6,0
	dec.	68 636,6	5,0985	5,0912	2,3	2,3	4,3417	4,3473	-8,4	-8,4
2026	ian.	61 849,9	5,0961	5,0924	0,0	2,4	4,2742	4,3372	-0,2	-9,8
	feb.	61 442,4	5,0953	5,0946	0,1	2,4	4,3179	4,3078	-0,9	-9,9
	mar.	78 310,1	5,0988	5,0959	0,1	2,4	4,4463	4,4096	1,4	-4,2

1) Valorile anuale sunt obținute pe baza mediilor lunare.

2) Valorile lunare sunt determinate ca medie a cursurilor zilnice calculate și publicate de BNR în fiecare zi bancară, pe baza cotațiilor societăților bancare autorizate să efectueze operațiuni pe piața valutară.

13.2. Cursul de schimb zilnic calculat și publicat de BNR, februarie 2026

(RON)

Ziua	CAD	CHF	EUR	GBP	100 JPY	USD	DST	Gram aur
2	3,1507	5,5372	5,0959	5,8854	2,7749	4,2958	5,9176	644,9082
3	3,1590	5,5510	5,0950	5,9031	2,7709	4,3215	5,9378	683,2483
4	3,1573	5,5509	5,0943	5,9129	2,7518	4,3130	5,9291	700,6082
5	3,1564	5,5565	5,0945	5,8730	2,7491	4,3209	5,9313	678,2085
6	3,1549	5,5529	5,0923	5,8630	2,7521	4,3190	5,9289	676,6689
9	3,1471	5,5599	5,0934	5,8461	2,7405	4,2955	5,9106	689,9950
10	3,1515	5,5783	5,0910	5,8400	2,7555	4,2740	5,8967	694,7316
11	3,1618	5,5772	5,0914	5,8539	2,7862	4,2701	5,8993	699,7256
12	3,1605	5,5824	5,0934	5,8488	2,8019	4,2881	5,9159	697,4647
13	3,1552	5,5813	5,0943	5,8511	2,7995	4,2964	5,9215	686,0026
16	3,1546	5,5781	5,0953	5,8604	2,7960	4,2940	5,9204	691,4237
17	3,1538	5,5932	5,0965	5,8503	2,8119	4,3037	5,9293	679,5488
18	3,1521	5,5765	5,0941	5,8422	2,7987	4,3046	5,9267	679,8250
19	3,1587	5,5867	5,0956	5,8285	2,7933	4,3216	5,9379	693,2599
20	3,1659	5,5813	5,0974	5,8393	2,7895	4,3327	5,9471	700,9567
23	3,1589	5,5761	5,0968	5,8359	2,7901	4,3195	5,9369	716,2653
24	3,1552	5,5904	5,0954	5,8340	2,7743	4,3231	5,9397	718,5914
25	3,1574	5,5833	5,0953	5,8436	2,7588	4,3250	5,9408	719,6110
26	3,1579	5,5756	5,0955	5,8465	2,7694	4,3204	5,9420	718,2819
27	3,1587	5,5866	5,0953	5,8182	2,7684	4,3179	5,9360	718,6797

14. INDICATORI AI PIEȚEI DE CAPITAL

14.1. Bursa de Valori București – Piața reglementată

Perioada	Număr acțiuni tranzacționate (mii buc.)	Număr tranzacții	Volum tranzacții (mil. lei)	Capitalizarea pieței (mil. lei)	Indice BET (puncte)	Indice BET-FI (puncte)	Indice BET-XT (puncte)	Indice BET-NG (puncte)	Indice BET Plus (puncte)	Indice ROTX (puncte)
2022	11 892 881	1 198 509	12 767,6	197 182,1	11 663,5	50 284,4	1 018,6	852,3	1 748,1	25 947,9
2023	9 535 831	1 458 334	24 146,3	294 247,6	15 371,1	59 309,1	1 323,8	1 120,2	2 279,9	34 053,8
2024	8 342 577	1 880 422	16 446,2	350 285,4	16 720,8	62 020,5	1 445,0	1 199,0	2 473,2	37 231,9
2025	7 233 405	1 566 402	16 724,8	523 106,0	24 438,9	90 620,4	2 108,7	1 794,0	3 551,6	55 048,2
2025 mar.	549 362	103 633	1 109,3	368 156,5	17 513,1	60 649,1	1 498,5	1 266,6	2 583,6	39 100,9
apr.	407 439	111 507	1 121,2	353 015,4	17 156,9	61 049,9	1 471,9	1 235,4	2 530,4	38 284,1
mai	642 192	154 519	1 727,6	389 027,9	18 305,1	58 618,0	1 559,7	1 323,6	2 689,3	40 856,3
iun.	614 124	144 551	1 625,8	396 158,0	18 735,6	60 830,1	1 595,4	1 347,9	2 750,9	41 629,0
iul.	622 866	165 087	1 243,1	429 947,3	20 189,4	63 794,3	1 716,3	1 453,2	2 960,3	44 932,3
aug.	657 897	130 163	2 018,8	436 388,4	20 557,0	71 222,4	1 760,5	1 500,8	3 012,2	45 918,5
sep.	666 219	121 911	1 296,8	448 577,7	21 337,1	75 491,5	1 831,6	1 563,4	3 120,3	47 730,1
oct.	803 053	149 322	2 013,1	474 327,3	22 516,8	80 316,2	1 935,3	1 693,9	3 281,2	50 509,8
nov.	732 612	141 450	1 702,6	490 108,4	22 842,9	90 254,4	1 984,0	1 694,8	3 328,4	51 429,6
dec.	641 265	139 871	1 344,0	523 106,0	24 438,9	90 620,4	2 108,7	1 794,0	3 551,6	55 048,2
2026 ian.	881 475	211 074	2 290,7	575 367,2	27 190,5	103 391,2	2 355,7	1 994,8	3 941,8	61 188,1
feb.	947 212	210 704	2 769,2	565 488,4	28 112,3	102 750,9	2 435,6	2 051,9	4 074,2	63 171,1
mar.	1 080 173	189 360	2 748,1	550 830,7	27 789,5	97 581,0	2 392,0	2 053,8	4 023,8	62 642,8

Sursa: Bursa de Valori București.

15. INDICATORI AI BALANȚEI DE PLĂȚI ȘI POZIȚIEI INVESTIȚIONALE INTERNAȚIONALE A ROMÂNIEI

15.1. Balanța de plăți

(milioane EUR)

Componente	2024*			2025**		
	Credit	Debit	Sold	Credit	Debit	Sold
1. CONTUL CURENT	143 205	172 094	-28 889	153 454	183 338	-29 884
A. Bunuri și servicii	125 878	147 163	-21 286	134 916	154 871	-19 955
a. Bunuri	86 235	119 238	-33 003	90 651	123 181	-32 530
- Mărfuri generale (pe principiul balanței de plăți)***	86 226	119 238	-33 012	90 480	123 181	-32 701
- Merchanting - export net	9	-	9	171	-	171
- Merchanting - bunuri achiziționate	-560	-	-560	-611	-	-611
- Merchanting - bunuri vândute	569	-	569	781	-	781
b. Servicii	39 642	27 925	11 717	44 266	31 690	12 575
B. Venituri primare	9 107	17 420	-8 313	9 218	19 251	-10 033
a. Remunerarea salariaților	3 911	429	3 481	4 458	500	3 958
b. Venituri din investiții	2 752	16 656	-13 904	2 478	18 272	-15 795
- Venituri din investiții directe	530	11 122	-10 592	439	11 847	-11 409
- Venituri din investiții de portofoliu	295	3 960	-3 665	362	4 867	-4 505
- Venituri din alte investiții	530	1 574	-1 045	468	1 558	-1 091
- Venituri din active de rezervă	1 398	-	1 398	1 209	-	1 209
c. Alte venituri primare	2 444	335	2 110	2 282	478	1 804
C. Venituri secundare	8 221	7 511	709	9 320	9 216	104
a. Administrația publică	1 851	3 007	-1 157	2 069	3 148	-1 079
b. Alte sectoare	6 370	4 504	1 866	7 251	6 068	1 183
2. CONTUL DE CAPITAL	5 597	389	5 208	7 617	414	7 203
A. Achiziția / vânzarea de active nefinanciare neproduse	774	389	385	610	413	196
B. Transferuri de capital	4 823	0	4 823	7 008	0	7 007
a. Administrația publică	4 739	-	4 739	6 963	-	6 963
b. Alte sectoare	84	0	84	45	0	44
	Achiziția netă**** de active	Acumularea netă**** de pasive	Net	Achiziția netă**** de active	Acumularea netă**** de pasive	Net
3. CONTUL FINANCIAR	6 290	26 169	-19 879	8 841	31 320	-22 479
A. Investiții directe	1 844	6 585	-4 741	830	8 377	-7 547
a. Participații la capital	734	4 600	-3 866	608	6 191	-5 583
- Participații la capital, exceptând reinvestirea profiturilor	667	1 515	-848	574	2 057	-1 483
- Reinvestirea profiturilor	67	3 085	-3 018	34	4 134	-4 099
b. Instrumente de natura datoriei	1 110	1 985	-875	222	2 186	-1 964
B. Investiții de portofoliu	1 337	13 726	-12 389	1 874	15 366	-13 492
a. Participații la capital și acțiuni ale fondurilor de investiții	1 364	-522	1 885	1 258	-279	1 537
- Participații la capital	904	-529	1 433	322	-262	584
- Acțiuni ale fondurilor de investiții	460	7	453	937	-17	954
b. Instrumente de natura datoriei	-26	14 248	-14 274	616	15 645	-15 030
- Termen scurt	510	61	448	-774	-111	-663
- Termen lung	-536	14 186	-14 722	1 390	15 756	-14 366
C. Derivate financiare	63	x	63	58	x	58
D. Alte investiții	2 256	5 858	-3 602	1 359	7 577	-6 218
a. Participații la capital, altele decât cele de natura investiției directe și de portofoliu	0	-	0	1	-1	2
b. Numerar și depozite	1 614	-432	2 046	-297	485	-781
- Termen scurt	1 764	855	909	65	435	-370
- Termen lung	-149	-1 287	1 137	-362	49	-411
c. Împrumuturi	-88	3 676	-3 763	757	6 851	-6 095
- Termen scurt	-213	-72	-141	310	11	299
- Termen lung	125	3 748	-3 623	447	6 840	-6 393
d. Sisteme de asigurări, de pensii și scheme de garanții standardizate	170	37	133	156	48	107
e. Credite comerciale și avansuri	1 459	948	511	1 485	141	1 345
- Termen scurt	590	752	-162	782	424	358
- Termen lung	869	196	673	703	-283	986
f. Alte creanțe / angajamente externe	-900	1 630	-2 530	-742	54	-796
- Termen scurt	-63	9	-72	24	9	15
- Termen lung	-837	1 621	-2 458	-766	45	-811
g. DST (alocări)	-	-	-	-	-	-
E. Active de rezervă	790	-	790	4 720	-	4 720
4. Erori și omisiuni	x	x	3 802	x	x	202

*) Date semidefinite; **) Date provizorii; ***) Importul FOB se calculează de BNR pe baza coeficientului de transformare CIF/FOB, determinat de INS; ****) "+" Creștere; "-" Scădere.

Notă: Date compilate și prezentate conform BPM6.

Valorile cumulate se obțin prin însumarea fluxurilor lunare exprimate în milioane euro și rotunjite la întreg.

2025 (ianuarie-februarie)**			2026 (ianuarie-februarie)**			Componente
Credit	Debit	Sold	Credit	Debit	Sold	
24 700	28 338	-3 638	25 250	28 441	-3 191	1. CONTUL CURENT
21 025	24 192	-3 167	21 193	23 653	-2 460	A. Bunuri și servicii
14 208	19 775	-5 567	14 011	18 646	-4 634	a. Bunuri
14 174	19 775	-5 601	13 982	18 646	-4 663	- Mărfuri generale (pe principiul balanței de plăți)***
34	-	34	29	-	29	- Merchanting - export net
-88	-	-88	-98	-	-98	- Merchanting - bunuri achiziționate
122	-	122	127	-	127	- Merchanting - bunuri vândute
6 817	4 417	2 400	7 182	5 007	2 175	b. Servicii
2 348	2 742	-394	2 449	3 094	-645	B. Venituri primare
629	81	548	708	81	627	a. Remunerarea salariaților
417	2 601	-2 184	352	2 942	-2 590	b. Venituri din investiții
75	1 627	-1 552	37	1 850	-1 813	- Venituri din investiții directe
39	750	-711	45	830	-785	- Venituri din investiții de portofoliu
79	224	-145	60	262	-202	- Venituri din alte investiții
224	-	224	210	-	210	- Venituri din active de rezervă
1 302	60	1 242	1 390	71	1 319	c. Alte venituri primare
1 327	1 404	-77	1 608	1 694	-86	C. Venituri secundare
268	525	-256	471	715	-245	a. Administrația publică
1 058	880	179	1 137	979	158	b. Alte sectoare
533	4	529	701	102	599	2. CONTUL DE CAPITAL
83	4	79	60	102	-41	A. Achiziția / vânzarea de active nefinanciare neproduse
450	-	450	640	0	640	B. Transferuri de capital
450	-	450	628	-	628	a. Administrația publică
-	-	-	12	0	12	b. Alte sectoare
Achiziția netă**** de active	Acumularea netă**** de pasive	Net	Achiziția netă**** de active	Acumularea netă**** de pasive	Net	
1 307	5 117	-3 810	-497	543	-1 041	3. CONTUL FINANCIAR
1 094	1 852	-759	108	1 162	-1 053	A. Investiții directe
90	1 295	-1 204	77	1 180	-1 103	a. Participații la capital
85	325	-240	72	188	-117	- Participații la capital, exceptând reinvestirea profiturilor
6	970	-965	6	992	-986	- Reinvestirea profiturilor
1 003	557	446	31	-18	50	b. Instrumente de natura datoriei
-114	3 178	-3 292	-159	-473	314	B. Investiții de portofoliu
172	4	167	30	81	-52	a. Participații la capital și acțiuni ale fondurilor de investiții
55	6	49	127	93	34	- Participații la capital
117	-1	118	-97	-12	-85	- Acțiuni ale fondurilor de investiții
-286	3 174	-3 459	-189	-554	366	b. Instrumente de natura datoriei
-357	145	-502	68	-82	150	- Termen scurt
71	3 029	-2 958	-256	-473	216	- Termen lung
-15	x	-15	0	x	0	C. Derivate financiare
198	87	111	-426	-145	-280	D. Alte investiții
-	0	0	2	-	2	a. Participații la capital, altele decât cele de natura investiției directe și de portofoliu
179	-622	802	-695	-723	28	b. Numerar și depozite
275	-629	904	-727	-742	15	- Termen scurt
-96	6	-102	32	19	13	- Termen lung
247	324	-77	45	445	-400	c. Împrumuturi
147	-143	290	79	5	74	- Termen scurt
100	467	-367	-33	440	-473	- Termen lung
12	7	5	25	2	22	d. Sisteme de asigurări, de pensii și scheme de garanții standardizate
550	230	320	166	122	44	e. Credite comerciale și avansuri
402	327	74	125	166	-41	- Termen scurt
148	-98	246	41	-44	85	- Termen lung
-790	148	-939	31	8	23	f. Alte creanțe / angajamente externe
-6	169	-175	31	7	24	- Termen scurt
-784	-21	-764	0	1	-1	- Termen lung
-	-	-	-	-	-	g. DST (alocări)
145	-	145	-21	-	-21	E. Active de rezervă
x	x	-701	x	x	1 552	4. Erori și omisiuni

15.2. Comerțul internațional cu servicii

(milioane EUR)

Componente	2024*			2025**		
	Credit	Debit	Sold	Credit	Debit	Sold
TOTAL	39 642	27 925	11 717	44 266	31 690	12 575
1. Servicii de prelucrare a bunurilor	2 940	134	2 806	2 830	133	2 697
2. Servicii de întreținere și reparații	571	478	93	605	444	161
3. Servicii de transport	9 351	4 506	4 845	11 154	4 971	6 183
3.1. Transport maritim	639	727	-88	481	642	-161
3.2. Transport aerian	970	1 264	-294	1 318	1 466	-148
3.3. Transport rutier	6 714	1 833	4 880	8 264	2 193	6 070
3.4. Transport feroviar	339	257	81	272	186	85
3.5. Transport pe canale navigabile interne	121	35	86	110	22	88
3.6. Servicii de transport prin conducte	47	15	32	110	58	52
3.7. Servicii de transport de energie electrică prin cabluri	22	46	-23	22	43	-21
3.8. Alte servicii auxiliare de transport	345	213	132	398	228	171
3.9. Servicii poștale și de curierat	154	116	38	176	131	46
4. Turism / călătorii	5 279	8 927	-3 647	5 079	9 541	-4 463
5. Servicii de construcții	1 197	176	1 021	1 222	240	982
5.1. Servicii de construcții în străinătate	1 163	141	1 022	1 145	184	961
5.2. Servicii de construcții în România	35	35	0	77	56	21
6. Servicii de asigurare și ale fondurilor de pensii	104	414	-311	152	492	-341
7. Servicii financiare	450	580	-130	605	874	-269
8. Taxe pentru utilizarea proprietății intelectuale, neincluse în altă parte	108	1 111	-1 003	171	1 270	-1 099
9. Servicii de telecomunicații, informatice și informaționale	10 168	3 844	6 324	11 520	4 403	7 117
9.1. Servicii de telecomunicații	729	654	75	888	764	124
9.2. Servicii informatice	8 146	2 638	5 508	8 994	3 079	5 916
9.3. Servicii informaționale	1 293	552	741	1 637	560	1 077
10. Alte servicii pentru afaceri	9 227	7 254	1 974	10 615	8 671	1 945
10.1. Servicii de cercetare-dezvoltare	1 021	350	671	1 184	431	753
10.2. Servicii de consultanță profesională și managerială	3 750	2 808	941	4 192	3 401	790
10.3. Servicii tehnice, comerciale și alte servicii pentru afaceri	4 457	4 095	361	5 240	4 838	401
10.3.1. Servicii de arhitectură, de inginerie, științifice și alte servicii tehnice	1 729	1 106	623	2 134	1 271	863
10.3.2. Servicii de protecție a mediului, în domeniul agricol și minier	106	39	67	139	49	91
10.3.3. Leasing operațional	58	290	-232	63	330	-267
10.3.4. Servicii comerciale	813	636	177	973	745	228
10.3.5. Alte servicii pentru afaceri neincluse în altă parte	1 751	2 024	-273	1 931	2 444	-513
11. Servicii personale, culturale și recreative	187	321	-134	258	442	-184
11.1. Servicii audio-vizuale	71	20	51	119	29	90
11.2. Alte servicii personale, culturale și recreative	116	300	-185	139	413	-274
12. Bunuri și servicii guvernamentale neincluse în altă parte	60	181	-121	56	210	-155

*) Date semidefinite; **) Date provizorii

15.3. Investiții directe - principiul direcțional

(milioane EUR)

Componente	2024*	2025**
	Net	Net
TOTAL	4 741	7 547
1. Investiții ale rezidenților în străinătate	-861	-601
1.1. Societăți care acceptă depozite, exclusiv banca centrală	-8	-16
1.1.1. Participații la capital, inclusiv profituri reinvestite	-8	-16
1.1.2. Instrumente de natura datoriei	-	-
1.2. Alte sectoare	-853	-585
1.2.1. Participații la capital, inclusiv profituri reinvestite	-726	-592
1.2.2. Instrumente de natura datoriei	-127	7
2. Investiții ale nerezidenților în România	5 602	8 148
2.1. Societăți care acceptă depozite, exclusiv banca centrală	518	1 195
2.1.1. Participații la capital, inclusiv profituri reinvestite	513	1 194
2.1.2. Instrumente de natura datoriei	5	1
2.2. Alte sectoare	5 085	6 953
2.2.1. Participații la capital, inclusiv profituri reinvestite	4 087	4 997
2.2.2. Instrumente de natura datoriei	998	1 957

*) Date semidefinite; **) Date provizorii

2025 (ianuarie-februarie)**			2026 (ianuarie-februarie)**			Componente
Credit	Debit	Sold	Credit	Debit	Sold	
6 817	4 417	2 400	7 182	5 007	2 175	TOTAL
455	18	437	440	24	415	1. Servicii de prelucrare a bunurilor
86	62	24	107	78	29	2. Servicii de întreținere și reparații
1 732	757	975	1 842	825	1 017	3. Servicii de transport
100	125	-25	66	94	-28	3.1. Transport maritim
209	205	4	196	251	-56	3.2. Transport aerian
1 200	327	873	1 390	369	1 021	3.3. Transport rutier
53	35	18	45	29	16	3.4. Transport feroviar
20	2	17	19	4	15	3.5. Transport pe canale navigabile interne
40	3	37	22	12	10	3.6. Servicii de transport prin conducte
3	5	-2	5	6	-1	3.7. Servicii de transport de energie electrică prin cabluri
79	35	44	67	36	31	3.8. Alte servicii auxiliare de transport
29	20	9	31	23	9	3.9. Servicii poștale și de curierat
614	1 179	-565	641	1 355	-714	4. Turism / călătorii
198	23	174	196	30	167	5. Servicii de construcții
191	15	175	179	22	157	5.1. Servicii de construcții în străinătate
7	8	-1	17	8	10	5.2. Servicii de construcții în România
22	74	-53	26	76	-50	6. Servicii de asigurare și ale fondurilor de pensii
84	122	-39	105	144	-39	7. Servicii financiare
19	162	-143	33	224	-191	8. Taxe pentru utilizarea proprietății intelectuale, neincluse în altă parte
1 848	656	1 192	1 974	719	1 255	9. Servicii de telecomunicații, informatice și informaționale
133	108	25	145	122	23	9.1. Servicii de telecomunicații
1 481	464	1 017	1 553	498	1 056	9.2. Servicii informatice
234	84	151	275	99	176	9.3. Servicii informaționale
1 725	1 265	460	1 778	1 433	345	10. Alte servicii pentru afaceri
173	58	115	188	87	101	10.1. Servicii de cercetare-dezvoltare
607	571	36	723	492	231	10.2. Servicii de consultanță profesională și managerială
945	636	309	866	854	12	10.3. Servicii tehnice, comerciale și alte servicii pentru afaceri
451	193	258	358	208	150	10.3.1. Servicii de arhitectură, de inginerie, științifice și alte servicii tehnice
16	5	12	23	10	14	10.3.2. Servicii de protecție a mediului, în domeniul agricol și minier
9	44	-34	9	50	-41	10.3.3. Leasing operațional
144	125	20	158	128	30	10.3.4. Servicii comerciale
325	270	55	317	458	-140	10.3.5. Alte servicii pentru afaceri neincluse în altă parte
28	72	-44	33	70	-38	11. Servicii personale, culturale și recreaționale
17	8	8	17	5	12	11.1. Servicii audio-vizuale
12	64	-52	15	65	-50	11.2. Alte servicii personale, culturale și recreaționale
7	27	-20	8	29	-22	12. Bunuri și servicii guvernamentale neincluse în altă parte

2025 (ianuarie-februarie)**		2026 (ianuarie-februarie)**		Componente
Net		Net		
759		1 053		TOTAL
-95		-75		1. Investiții ale rezidenților în străinătate
-3		-3		1.1. Societăți care acceptă depozite, exclusiv banca centrală
-3		-3		1.1.1. Participații la capital, inclusiv profituri reinvestite
-		-		1.1.2. Instrumente de natura datoriei
-92		-72		1.2. Alte sectoare
-88		-74		1.2.1. Participații la capital, inclusiv profituri reinvestite
-5		2		1.2.2. Instrumente de natura datoriei
854		1 128		2. Investiții ale nerezidenților în România
-58		309		2.1. Societăți care acceptă depozite, exclusiv banca centrală
-58		309		2.1.1. Participații la capital, inclusiv profituri reinvestite
-		0		2.1.2. Instrumente de natura datoriei
911		819		2.2. Alte sectoare
1 353		871		2.2.1. Participații la capital, inclusiv profituri reinvestite
-441		-52		2.2.2. Instrumente de natura datoriei

15.4. Datoria externă pe termen lung

(milioane EUR; sfârșitul perioadei)

Perioada	Datorie externă pe termen lung*											
	Total	I. Datorie publică directă										
		Total	Instituții multilaterale					Instituții bilaterale				
			Total, din care:	BIRD	BEI	BERD	UE	FDS - CE	Total, din care:	SUA	KfW Germania	
2022	108 603,7	66 677,5	13 904,1	4 549,4	2 936,5	85,9	5 735,2	335,0	12,0	4,0	8,0	
2023	136 680,7	90 576,8	14 971,5	4 522,7	3 176,8	99,5	6 635,1	321,2	9,4	3,9	5,5	
2024	156 357,9	106 058,7	16 808,6	5 622,1	3 756,2	132,1	6 669,8	398,7	4,2	–	4,2	
2025	180 315,5	124 658,8	18 409,3	5 874,7	4 471,3	135,0	7 366,4	368,6	90,4	87,5	2,9	
2025	feb.	158 505,3	110 165,1	16 514,2	5 598,9	3 716,4	109,5	6 638,0	257,1	50,5	46,3	4,2
	mar.	159 400,7	108 053,0	16 977,9	5 702,6	3 816,8	131,3	6 685,0	420,5	83,1	78,9	4,2
	apr.	158 968,3	110 301,1	16 910,0	5 735,4	3 742,3	136,6	6 687,8	387,0	79,8	75,1	4,7
	mai	158 873,8	110 165,4	17 233,9	5 744,0	4 050,0	138,6	6 694,2	386,7	78,8	75,3	3,5
	iun.	163 543,3	111 844,7	18 162,3	5 827,9	4 226,0	130,0	7 362,7	403,4	80,2	76,7	3,5
	iul.	171 098,5	119 654,2	18 209,9	5 879,1	4 243,7	131,0	7 367,9	377,9	82,1	78,6	3,5
	aug.	172 852,3	120 607,6	18 232,6	5 902,5	4 256,1	138,0	7 319,8	394,7	82,1	78,6	3,5
	sep.	174 071,4	120 780,4	18 186,6	5 842,4	4 232,1	135,2	7 388,6	384,4	84,0	80,5	3,5
	oct.	177 616,9	124 648,2	18 177,9	5 855,5	4 219,8	134,5	7 397,3	371,9	85,2	81,7	3,5
	nov.	178 598,8	124 492,7	18 408,0	5 842,9	4 499,5	134,9	7 357,7	376,5	91,2	88,3	2,9
dec.	180 315,5	124 658,8	18 409,3	5 874,7	4 471,3	135,0	7 366,4	368,6	90,4	87,5	2,9	
2026	ian.	181 719,0	125 740,9	18 606,9	5 886,3	4 651,7	133,5	7 374,0	367,8	83,6	80,8	2,9
	feb.	182 518,9	126 192,9	18 476,0	5 913,2	4 467,4	132,6	7 354,9	398,2	84,5	81,6	2,9

Perioada	Datorie externă pe termen lung*											
	I. Datorie publică directă			Total	II. Datorie publică garantată							Alți creditori privati
	Emisiuni de obligațiuni	Bănci private	Alți creditori privati		Instituții multilaterale					Nordic Investment Bank (NIB)		
					Total, din care:	BIRD	BERD	BEI	Euroatom			
2022	42 595,0	13,6	10 152,8	91,6	48,4	–	12,3	9,8	26,3	–	43,2	
2023	60 920,6	9,9	14 665,5	70,5	31,6	–	10,2	8,2	13,2	–	38,9	
2024	73 207,9	7,1	16 030,9	40,6	14,7	–	8,2	6,5	–	–	25,9	
2025	87 617,2	4,1	18 537,8	30,0	13,1	–	3,7	4,9	4,5	–	16,9	
2025	feb.	76 395,3	7,1	17 198,0	55,9	19,2	–	8,2	6,5	4,5	–	36,7
	mar.	74 948,6	6,4	16 037,0	37,5	14,3	–	7,8	6,5	–	–	23,2
	apr.	76 035,4	6,5	17 269,4	38,0	18,7	–	7,7	6,5	4,5	–	19,3
	mai	75 624,2	6,4	17 222,1	37,8	18,3	–	7,3	6,5	4,5	–	19,5
	iun.	77 112,6	5,7	16 483,9	36,4	12,8	–	7,1	5,7	–	–	23,6
	iul.	84 124,6	5,7	17 231,9	33,7	14,6	–	4,4	5,7	4,5	–	19,1
	aug.	83 714,4	5,7	18 572,7	34,4	14,5	–	4,3	5,7	4,5	–	19,9
	sep.	84 380,0	5,0	18 124,8	30,9	14,4	–	4,2	5,7	4,5	–	16,5
	oct.	87 609,1	4,8	18 771,2	31,0	14,4	–	4,2	5,7	4,5	–	16,6
	nov.	87 471,8	4,8	18 516,9	31,1	14,4	–	4,2	5,7	4,5	–	16,8
dec.	87 617,2	4,1	18 537,8	30,0	13,1	–	3,7	4,9	4,5	–	16,9	
2026	ian.	88 498,0	4,1	18 548,2	30,1	8,6	–	3,7	4,9	–	–	21,5
	feb.	88 716,6	4,1	18 911,8	59,9	8,5	–	3,6	4,9	–	–	51,5

Perioada	Datorie externă pe termen lung*										
	III. Datorii negarantată public								IV. Depozite pe termen lung ale nerezidenților	V. Alocări de DST de la FMI	
	Total	Instituții multilaterale				Investiții de portofoliu	Alți creditori privați				
Total, din care:	BERD	BEI	Banca Mării Negre	CFI							
2022	37 926,1	2 311,8	804,9	829,9	119,1	557,8	2 750,2	32 864,1	505,3	3 403,3	
2023	41 990,6	2 247,7	788,2	789,1	81,1	589,3	5 037,4	34 705,5	737,4	3 305,4	
2024	46 445,0	2 592,4	725,6	1 138,4	104,6	623,8	6 364,4	37 488,2	403,0	3 410,6	
2025	51 977,2	3 088,7	919,8	1 287,2	99,6	782,0	8 836,0	40 052,5	477,7	3 171,8	
2025	feb.	44 840,5	2 591,6	729,5	1 130,3	114,6	617,2	6 423,9	35 825,0	18,6	3 425,1
	mar.	47 537,7	2 811,6	719,9	1 321,0	113,0	657,8	6 558,8	38 167,2	430,5	3 342,0
	apr.	44 957,9	2 757,7	712,5	1 311,0	122,0	612,3	6 523,8	35 676,4	424,4	3 246,9
	mai	44 987,9	2 829,4	754,2	1 275,9	119,3	679,9	6 462,8	35 695,7	424,3	3 258,4
	iun.	48 067,0	2 883,1	806,7	1 290,5	110,1	675,7	6 471,8	38 712,1	405,8	3 189,3
	iul.	47 631,6	2 892,8	861,1	1 244,1	114,4	673,3	6 977,1	37 761,7	555,1	3 224,0
	aug.	48 444,1	2 996,0	860,1	1 265,7	113,4	756,8	7 003,6	38 444,5	575,7	3 190,5
	sep.	49 556,5	3 081,1	899,4	1 282,1	112,4	787,2	7 101,6	39 373,7	527,6	3 175,9
	oct.	49 219,9	3 013,6	839,6	1 265,2	113,9	795,0	7 283,2	38 923,1	522,9	3 194,9
	nov.	50 342,4	3 030,9	832,4	1 291,9	110,8	795,9	8 282,3	39 029,2	535,3	3 197,4
	dec.	51 977,2	3 088,7	919,8	1 287,2	99,6	782,0	8 836,0	40 052,5	477,7	3 171,8
2026	ian.	52 312,9	3 094,4	921,7	1 281,9	109,5	781,3	9 379,4	39 839,0	485,0	3 150,1
	feb.	52 594,5	3 114,4	913,5	1 309,2	110,0	781,6	9 331,9	40 148,2	501,8	3 169,8

*) provenită din credite și împrumuturi externe, obligațiuni și altele asemenea.

Notă: Date compilate și prezentate conform BPM6.

15.5. Datoria externă brută

(milioane EUR; sfârșitul perioadei)

Perioada	Datoria externă brută															
	Total	Datoria externă														
		Total	Administrația publică								Total	Termen lung				
			Total	Termen scurt								Numerar și depozite	Titluri de natura datoriei	Împrumuturi	Credite comerciale și avansuri	Alte pasive
	Numerar și depozite	Titluri de natura datoriei	Împrumuturi	Credite comerciale și avansuri	Alte pasive		Numerar și depozite	Titluri de natura datoriei	Împrumuturi	Credite comerciale și avansuri	Alte pasive					
2022	153 767,8	110 001,3	67 734,0	988,5	469,9	274,4	2,1	242,0	–	66 745,5	–	42 595,0	14 161,4	38,6	9 950,4	
2023	182 909,6	135 600,1	91 486,3	858,7	390,7	344,6	2,1	121,3	–	90 627,6	–	60 920,6	15 115,2	15,6	14 576,2	
2024	203 510,0	154 011,3	106 977,2	889,9	183,4	414,8	–	291,7	–	106 087,3	–	73 207,9	17 624,8	185,4	15 069,2	
2025	228 463,2	176 940,5	125 623,0	940,8	528,2	298,2	–	114,4	–	124 682,3	–	87 617,2	22 258,8	15,4	14 790,9	
2025	feb.	208 287,3	157 600,8	111 315,5	1 112,2	207,6	559,8	2,1	342,8	–	110 203,3	–	76 395,3	17 782,2	94,3	15 931,5
	mar.	205 661,0	156 246,5	109 058,4	979,5	221,6	542,7	–	215,2	–	108 078,9	–	74 948,6	18 107,6	15,8	15 006,9
	apr.	209 089,0	158 240,3	111 246,1	918,5	220,8	515,7	2,1	180,0	–	110 327,6	–	76 035,4	18 345,0	15,8	15 931,4
	mai	209 449,7	158 314,6	111 163,5	971,9	275,2	543,8	–	152,9	–	110 191,7	–	75 624,2	18 673,5	15,8	15 878,2
	iun.	211 933,8	160 551,6	113 061,1	1 190,4	335,5	488,6	–	366,3	–	111 870,6	–	77 112,6	19 591,5	14,5	15 152,0
	iul.	220 156,5	169 253,0	120 786,6	1 106,5	276,2	451,1	–	379,3	–	119 680,1	–	84 124,6	19 662,8	14,5	15 878,2
	aug.	222 317,3	170 627,3	121 949,0	1 314,6	523,0	400,2	–	391,5	–	120 634,3	–	83 714,4	21 753,4	14,5	15 152,0
	sep.	220 986,7	169 867,4	121 976,0	1 172,2	501,2	460,3	–	210,7	–	120 803,8	–	84 380,0	21 626,7	6,2	14 790,9
	oct.	225 587,5	174 332,4	125 834,0	1 162,3	552,1	408,4	–	201,7	–	124 671,8	–	87 609,1	21 904,5	6,2	15 152,0
	nov.	227 511,9	175 963,8	125 687,8	1 171,5	603,9	374,9	–	192,7	–	124 516,3	–	87 471,8	22 253,6	–	14 790,9
	dec.	228 463,2	176 940,5	125 623,0	940,8	528,2	298,2	–	114,4	–	124 682,3	–	87 617,2	22 258,8	15,4	14 790,9
	2026	ian.	229 332,8	178 256,5	126 481,8	717,3	191,3	353,0	–	172,9	–	125 764,5	–	88 498,0	22 460,2	15,4
feb.		229 963,4	178 451,8	126 630,1	383,6	81,3	216,8	–	85,4	–	126 246,5	–	88 716,6	22 723,5	15,4	14 790,9

Perioada	Datoria externă brută (continuare)												
	Datoria externă (continuare)												
	Banca Centrală												
	Total	Termen scurt						Termen lung					
Total		Numerar și depozite	Titluri de natura datoriei	Împrumuturi	Credite comerciale și avansuri	Alte pasive	Total	DST (alocări)	Numerar și depozite	Titluri de natura datoriei	Împrumuturi	Credite comerciale și avansuri	Alte pasive
2022	3 403,7	0,3	0,3	–	–	–	3 403,3	3 403,3	–	–	–	–	–
2023	3 306,7	1,3	1,3	–	–	–	3 305,4	3 305,4	–	–	–	–	–
2024	4 532,6	1 122,0	1 122,0	–	–	–	3 410,6	3 410,6	–	–	–	–	–
2025	3 173,7	2,0	2,0	–	–	–	3 171,8	3 171,8	–	–	–	–	–
2025	feb.	3 628,6	203,6	203,6	–	–	3 425,1	3 425,1	–	–	–	–	–
	mar.	3 363,9	22,0	22,0	–	–	3 342,0	3 342,0	–	–	–	–	–
	apr.	3 249,2	2,3	2,3	–	–	–	3 246,9	3 246,9	–	–	–	–
	mai	3 260,1	1,7	1,7	–	–	–	3 258,4	3 258,4	–	–	–	–
	iun.	3 189,9	0,6	0,6	–	–	–	3 189,3	3 189,3	–	–	–	–
	iul.	3 225,2	1,2	1,2	–	–	–	3 224,0	3 224,0	–	–	–	–
	aug.	3 191,0	0,6	0,6	–	–	–	3 190,5	3 190,5	–	–	–	–
	sep.	3 176,2	0,2	0,2	–	–	–	3 175,9	3 175,9	–	–	–	–
	oct.	3 198,8	3,9	3,9	–	–	–	3 194,9	3 194,9	–	–	–	–
	nov.	3 270,2	72,8	72,8	–	–	–	3 197,4	3 197,4	–	–	–	–
	dec.	3 173,7	2,0	2,0	–	–	–	3 171,8	3 171,8	–	–	–	–
	2026	ian.	3 150,6	0,5	0,5	–	–	3 150,1	3 150,1	–	–	–	–
feb.		3 171,1	1,3	1,3	–	–	3 169,8	3 169,8	–	–	–	–	–

Perioada	Datoria externă brută (continuare)													
	Datoria externă (continuare)													
	Societăți care acceptă depozite, exclusiv banca centrală													
	Total	Termen scurt						Termen lung						
Total		Numerar și depozite	Titluri de natura datoriei	Împrumuturi	Credite comerciale și avansuri	Alte pasive	Total	Numerar și depozite	Titluri de natura datoriei	Împrumuturi	Credite comerciale și avansuri	Alte pasive		
2022	10 973,3	4 474,1	4 341,7	–	–	–	132,4	6 499,1	4 538,5	1 960,6	–	–	–	
2023	12 870,2	4 320,7	4 227,6	–	–	–	93,1	8 549,5	4 375,2	4 174,3	–	–	–	
2024	12 902,1	4 277,5	4 191,6	–	–	–	85,9	8 624,6	3 090,3	5 534,3	–	–	–	
2025	14 966,2	5 379,0	5 301,5	–	–	–	77,5	9 587,2	3 130,6	6 456,6	–	–	–	
2025	feb.	13 199,7	4 543,2	4 456,5	–	–	–	86,7	8 656,5	3 096,5	5 560,0	–	–	–
	mar.	13 518,3	4 730,4	4 605,2	–	–	–	125,2	8 787,9	3 096,5	5 691,5	–	–	–
	apr.	13 299,5	4 611,8	4 543,6	–	–	–	68,1	8 687,7	3 036,3	5 651,4	–	–	–
	mai	13 070,3	4 459,7	4 362,4	–	–	–	97,3	8 610,6	3 020,1	5 590,5	–	–	–
	iun.	13 506,8	4 958,0	4 848,3	–	–	–	109,7	8 548,8	2 948,9	5 599,9	–	–	–
	iul.	13 416,1	4 688,4	4 604,1	–	–	–	84,4	8 727,7	3 097,8	5 629,9	–	–	–
	aug.	13 635,1	4 867,8	4 756,1	–	–	–	111,7	8 767,3	3 113,6	5 653,7	–	–	–
	sep.	13 343,0	4 503,6	4 423,6	–	–	–	80,0	8 839,4	3 092,1	5 747,3	–	–	–
	oct.	13 614,6	4 655,7	4 582,6	–	–	–	73,1	8 958,9	3 071,1	5 887,8	–	–	–
	nov.	14 309,2	4 748,8	4 629,8	–	–	–	119,0	9 560,4	3 073,2	6 487,2	–	–	–
	dec.	14 966,2	5 379,0	5 301,5	–	–	–	77,5	9 587,2	3 130,6	6 456,6	–	–	–
	2026	ian.	15 422,5	5 293,3	5 199,9	–	–	–	93,4	10 129,2	3 135,3	6 993,9	–	–
feb.		15 197,2	5 083,1	5 008,7	–	–	–	74,4	10 114,1	3 149,6	6 964,5	–	–	–

Perioada	Datoria externă brută (continuare)																	
	Datoria externă (continuare)												Investiția directă: instrumente de natura datoriei					
	Alte sectoare												Total	Ale întreprinderii de investiție directă către investitorul direct	Ale investitorului direct către întreprinderea de investiție directă	Între societăți din același grup		
	Total	Termen scurt						Termen lung										
Total		Numerar și depozite	Titluri de natura datoriei	Împrumuturi	Credite comerciale și avansuri	Alte pasive	Total	Numerar și depozite	Titluri de natura datoriei	Împrumuturi	Credite comerciale și avansuri	Alte pasive						
2022	27 890,4	15 713,2	–	–	1 842,7	13 727,2	143,3	12 177,2	–	789,6	10 971,9	294,9	120,7	43 766,5	30 226,4	101,6	13 438,4	
2023	27 937,0	14 206,5	–	–	1 338,7	12 765,8	102,0	13 730,5	–	863,1	12 323,2	354,4	189,8	47 309,5	32 669,1	107,7	14 532,7	
2024	29 599,4	14 444,3	–	–	1 274,0	13 085,8	84,5	15 155,1	–	830,1	13 713,1	368,9	243,0	49 498,7	35 125,6	321,0	14 052,0	
2025	33 177,5	14 846,2	–	–	1 215,0	13 557,6	73,6	18 331,3	–	2 379,4	15 313,6	303,6	334,6	51 522,7	35 865,9	319,3	15 337,5	
2025	feb.	29 456,9	14 326,9	–	–	1 194,8	13 041,3	90,8	15 130,0	–	863,9	13 658,7	363,7	243,6	50 686,5	35 849,3	107,8	14 729,5
	mar.	30 305,8	15 118,9	–	–	1 031,8	13 744,7	342,4	15 186,9	–	867,3	13 612,1	447,6	259,9	49 414,5	34 528,0	320,7	14 565,8
	apr.	30 445,5	15 358,0	–	–	1 166,6	13 648,7	542,7	15 087,5	–	872,4	13 526,2	429,0	259,9	50 848,8	36 196,6	107,5	14 544,7
	mai	30 820,6	15 613,6	–	–	1 190,6	13 874,3	548,7	15 207,0	–	872,3	13 638,4	439,3	257,0	51 135,1	36 423,2	107,4	14 604,6
	iun.	30 793,8	15 238,3	–	–	1 067,5	13 740,5	430,3	15 555,6	–	871,9	13 995,0	411,5	277,2	51 382,2	35 467,8	319,7	15 594,7
	iul.	31 825,2	15 646,9	–	–	1 262,3	14 286,2	98,5	16 178,3	–	1 347,2	14 140,9	412,5	277,6	50 903,5	35 795,5	107,3	15 000,7
	aug.	31 852,2	15 474,6	–	–	1 245,2	14 129,9	99,5	16 377,6	–	1 349,9	14 339,9	409,3	278,5	51 690,0	35 566,8	319,7	15 803,5
	sep.	31 372,2	14 735,4	–	–	1 194,5	13 460,1	80,8	16 636,8	–	1 354,3	14 572,2	406,6	303,7	51 119,3	35 653,2	319,6	15 146,6
	oct.	31 684,9	15 078,9	–	–	1 186,0	13 805,6	87,3	16 606,1	–	1 395,4	14 505,8	400,8	304,1	51 255,2	35 693,0	319,6	15 242,6
	nov.	32 696,5	15 347,2	–	–	1 169,7	14 088,8	88,7	17 349,3	–	1 795,1	14 850,9	398,9	304,4	51 548,1	35 906,6	319,5	15 322,1
	dec.	33 177,5	14 846,2	–	–	1 215,0	13 557,6	73,6	18 331,3	–	2 379,4	15 313,6	303,6	334,6	51 522,7	35 865,9	319,3	15 337,5
	2026	ian.	33 201,6	14 855,8	–	–	1 232,3	13 520,9	102,6	18 345,8	–	2 385,5	15 263,2	391,9	305,2	51 076,3	35 290,9	319,3
feb.		33 453,3	15 039,5	–	–	1 224,4	13 740,9	74,1	18 413,8	–	2 367,4	15 426,3	284,4	335,8	51 511,6	35 699,6	319,4	15 492,6

15.6. Poziția investițională internațională

(milioane EUR; sfârșitul perioadei)

Componente	2021	2022	2023	2024	2025
POZIȚIA NETĂ	-113 368	-119 327	-133 106	-146 006	-169 560
Active	102 496	113 981	137 586	151 081	161 709
Pasive	215 865	233 307	270 691	297 088	331 268
ACTIVE, din care:	102 496	113 981	137 586	151 081	161 709
A. Investiții directe	15 191	17 754	20 442	23 104	24 394
– participatii la capital*	3 588	4 785	5 453	6 574	7 010
– instrumente de natura datoriei	11 603	12 969	14 988	16 530	17 384
B. Investiții de portofoliu	8 389	8 359	10 615	12 505	15 390
– participatii la capital (acțiuni) și acțiuni ale fondurilor de investiții	3 369	2 886	3 363	5 098	7 362
– instrumente de natura datoriei	5 020	5 473	7 252	7 408	8 028
C. Derivate financiare	144	284	219	254	190
D. Alte investiții	32 941	35 279	40 327	44 727	44 718
– alte participații	996	1 038	1 010	1 056	968
– numerar și depozite	14 487	12 384	13 849	16 057	15 520
– pe termen scurt	13 620	11 081	12 714	15 066	14 892
– pe termen lung	867	1 303	1 135	991	628
– împrumuturi	2 613	2 846	2 744	2 775	3 294
– pe termen scurt	193	272	368	164	464
– pe termen lung	2 419	2 573	2 376	2 611	2 830
– sisteme de asigurări, de pensii și scheme de garanții standardizate	883	1 051	706	868	989
– credite comerciale și avansuri	9 672	12 431	12 638	14 254	15 217
– pe termen scurt	6 504	8 814	8 628	9 190	9 769
– pe termen lung	3 168	3 617	4 010	5 064	5 447
– alte creanțe/angajamente externe	4 291	5 530	9 380	9 717	8 730
– pe termen scurt	166	212	170	84	100
– pe termen lung	4 125	5 317	9 210	9 634	8 630
E. Active de rezervă (BNR)	45 831	52 305	65 983	70 491	77 017
– aur monetar	5 355	5 669	6 213	8 356	12 217
– rezerva valutară	40 475	46 636	59 770	62 135	64 800
PASIVE, din care:	215 865	233 307	270 691	297 088	331 268
A. Investiții directe	111 337	120 348	132 078	140 345	151 448
– participatii la capital*	70 263	76 581	84 768	90 846	99 926
– instrumente de natura datoriei	41 074	43 766	47 309	49 499	51 523
B. Investiții de portofoliu	51 864	48 074	68 866	82 308	99 409
– participatii la capital (acțiuni) și acțiuni ale fondurilor de investiții	2 960	2 454	2 564	2 321	2 657
– instrumente de natura datoriei	48 903	45 620	66 303	79 987	96 751
C. Derivate financiare	112	504	450	397	204
D. Alte investiții	52 553	64 382	69 298	74 037	80 207
– alte participații	–	–	–	13	18
– numerar și depozite	7 471	9 350	8 995	8 587	8 962
– pe termen scurt	3 737	4 812	4 620	5 497	5 832
– pe termen lung	3 735	4 539	4 375	3 090	3 131
– împrumuturi	24 467	26 978	28 779	32 612	38 787
– pe termen scurt	2 177	1 845	1 341	1 274	1 215
– pe termen lung	22 290	25 133	27 438	31 338	37 572
– sisteme de asigurări, de pensii și scheme de garanții standardizate	92	168	206	241	328
– credite comerciale și avansuri	11 026	14 303	13 257	13 932	13 991
– pe termen scurt	10 704	13 969	12 887	13 377	13 672
– pe termen lung	322	334	370	554	319
– alte creanțe/angajamente externe	6 131	10 179	14 755	15 241	14 948
– pe termen scurt	89	195	153	135	118
– pe termen lung	6 042	9 984	14 602	15 106	14 830
– DST (alocări) - FMI	3 365	3 403	3 305	3 411	3 172

*) inclusiv profit reinvestit/pierdere.

Notă: Date compilate și prezentate conform BPM6.

16. INDICATORI AI ADMINISTRAȚIEI PUBLICE*

(milioane lei, cumulată de la începutul anului)

Perioada	Bugetul de stat			Bugetul centralizat al unităților administrativ teritoriale			Bugetul asigurărilor sociale		
	venituri	cheltuieli	sold	venituri	cheltuieli	sold	venituri	cheltuieli	sold
2025 feb.	42 084,8	70 728,7	-28 643,9	24 737,8	21 513,9	+3 223,9	24 640,1	28 258,0	-3 617,9
mar.	65 680,5	110 073,1	-44 392,6	41 966,5	34 346,2	+7 620,3	36 953,0	41 322,2	-4 369,2
apr.	98 717,2	154 581,4	-55 864,2	53 802,9	48 777,2	+5 025,7	50 086,4	54 470,7	-4 384,3
mai	124 307,9	197 406,6	-73 098,7	67 343,5	61 716,5	+5 627,0	63 423,2	67 629,5	-4 206,3
iun.	153 913,3	232 514,9	-78 601,6	80 922,4	75 819,7	+5 102,7	75 380,7	80 816,4	-5 435,6
iul.	189 154,2	271 030,4	-81 876,3	92 203,9	89 144,3	+3 059,6	88 234,9	94 063,6	-5 828,7
aug.	213 797,9	302 607,8	-88 809,9	104 898,7	102 730,4	+2 168,2	100 494,6	107 165,3	-6 670,7
sep.	235 740,1	338 646,1	-102 906,0	115 761,7	114 959,2	+802,5	112 809,8	120 439,2	-7 629,4
oct.	274 857,3	386 021,6	-111 164,3	130 847,1	131 032,6	-185,5	129 359,0	133 671,8	-4 312,8
nov.	308 199,6	433 318,0	-125 118,3	142 439,1	144 926,7	-2 487,5	143 263,0	146 876,7	-3 613,6
dec.	349 950,1	499 435,1	-149 485,0	161 459,7	168 852,3	-7 392,6	158 242,7	158 077,8	+164,9
2026 ian.	35 696,3	29 830,0	+5 866,3	10 741,8	8 338,1	+2 403,7	13 855,7	15 271,4	-1 415,8
feb.	57 636,6	68 509,4	-10 872,8	22 948,9	19 585,2	+3 363,7	26 411,3	28 487,8	-2 076,5

Perioada	Bugetul asigurărilor pentru șomaj			Fondul național de asigurări sociale de sănătate			Bugetul instituțiilor publice finanțate integral sau parțial din venituri proprii		
	venituri	cheltuieli	sold	venituri	cheltuieli	sold	venituri	cheltuieli	sold
2025 feb.	581,2	342,6	+238,6	12 347,2	14 171,0	-1 823,8	9 049,1	7 872,5	+1 176,6
mar.	779,9	539,8	+240,1	17 818,6	20 737,1	-2 918,5	13 420,6	12 512,6	+907,9
apr.	988,1	735,6	+252,5	23 705,2	27 231,8	-3 526,6	18 394,6	17 289,8	+1 104,8
mai	1 202,5	1 024,7	+177,8	35 598,3	33 770,4	+1 827,9	25 561,4	21 946,3	+3 615,2
iun.	1 405,3	1 204,3	+201,0	41 210,1	39 559,5	+1 650,6	30 104,7	26 713,6	+3 391,2
iul.	1 692,0	1 445,7	+246,4	47 053,3	45 812,6	+1 240,7	35 430,8	32 931,1	+2 499,7
aug.	1 941,3	1 630,0	+311,2	54 148,9	54 872,9	-724,0	40 271,5	37 460,8	+2 810,7
sep.	2 166,4	1 779,3	+387,0	60 142,7	61 482,0	-1 339,3	45 587,8	42 362,6	+3 225,2
oct.	2 408,9	1 917,3	+491,6	66 398,9	69 077,5	-2 678,6	51 397,5	48 162,4	+3 235,0
nov.	2 665,3	2 110,7	+554,5	73 890,9	75 092,8	-1 201,9	58 144,1	54 223,0	+3 921,2
dec.	2 921,5	2 280,5	+641,0	84 378,1	84 397,2	-19,2	66 154,8	62 932,0	+3 222,8
2026 ian.	407,7	114,1	+293,6	6 536,5	6 968,4	-431,9	4 212,8	3 162,9	+1 049,9
feb.	784,9	238,5	+546,3	14 360,2	14 116,8	+243,4	8 553,6	7 366,6	+1 187,0

Perioada	Bugetul general consolidat**		
	venituri	cheltuieli	sold
2025 feb.	89 663,6	119 900,8	-30 237,2
mar.	141 324,7	184 981,6	-43 656,9
apr.	199 922,0	255 893,1	-55 971,0
mai	255 996,1	320 227,0	-64 231,0
iun.	310 520,6	380 315,8	-69 795,2
iul.	370 771,8	447 209,7	-76 438,0
aug.	420 108,1	506 466,6	-86 358,6
sep.	466 952,0	569 425,8	-102 473,8
oct.	531 550,8	640 419,7	-108 868,9
nov.	591 909,1	713 683,3	-121 774,2
dec.	662 698,2	808 731,4	-146 033,2
2026 ian.	55 117,9	54 272,7	+845,1
feb.	103 727,2	117 959,8	-14 232,6

*) conform metodologiei naționale.

**) s-au eliminat la consolidare fluxurile între bugete.

Sursa: Ministerul Finanțelor (Buletin MF).

Precizări metodologice

1. Principalii indicatori macroeconomici

Seriile de date privind principalii indicatori economico-sociali sunt preluate din publicațiile Institutului Național de Statistică (*Buletin statistic lunar, Buletin statistic de industrie, Buletin statistic de prețuri, Anuar Statistic*) sau din baza de date a INS (Tempo – Online); unele dintre aceste date au caracter provizoriu și pot face obiectul unor revizuirii ulterioare.

Actualizarea seriilor de date se realizează permanent, după publicarea acestora de către INS.

Începând cu luna ianuarie 2018, cuantumul câștigului salarial mediu brut în economie reflectă transferul în sarcina angajatului a acelor părți din contribuțiile de asigurări sociale, respectiv de asigurări sociale de sănătate care, anterior, erau suportate de angajator. În consecință, variațiile anuale ale câștigului salarial mediu brut în economie raportate pentru anul 2018 nu sunt comparabile cu seriile de date anterioare acestui moment.

Datele anuale privind numărul salariaților din economie și câștigul salarial mediu în economie sunt preluate din publicația INS *Câștigurile salariale și costul forței de muncă*.

CORE1 reprezintă o măsură a inflației de bază, care reflectă variația prețurilor libere; indicele CORE1 se calculează pe baza IPC total, din care se exclud prețurile administrate.

CORE2 reprezintă o măsură a inflației de bază, care reflectă variația prețurilor libere și cu volatilitate relativ redusă; indicele CORE2 se calculează pe baza IPC total din care se exclud prețurile administrate și cele cu volatilitate ridicată (legume, fructe, ouă, combustibili).

CORE2 ajustat reprezintă o măsură a inflației de bază, care elimină din calculul IPC total o serie de prețuri asupra cărora influența politicii monetare (prin gestionarea cererii agregate) este puțin semnificativă sau nulă: cele administrate, volatile (legume, fructe, ouă, combustibili), ale produselor din tutun și ale băuturilor alcoolice, precum și ale energiei electrice și gazelor naturale (categorie ce a ieșit din componența grupei prețurilor administrate în perioada 2021-2022).

Datele anuale privind măsurile inflației de bază sunt obținute pe baza calculului BNR.

Indicele armonizat al prețurilor de consum (IAPC) este obținut conform metodologiei utilizate de Eurostat (2025 = 100).

3. Indicatori de politică monetară

3.1. Operațiunile monetare ale Băncii Naționale a României

Operațiunile de piață monetară efectuate de BNR și facilitățile permanente acordate de către aceasta participanților eligibili sunt prevăzute în Regulamentul BNR nr. 1/2000, republicat, cu modificările și completările ulterioare.

Volumul operațiunilor de piață monetară efectuate de către BNR este prezentat sub forma volumelor medii zilnice atât pentru tranzacțiile din cursul perioadei de referință (date flux), cât și pentru soldul acestora (date stoc). Rata medie a dobânzii în luna de raportare se calculează ca medie aritmetică ponderată cu volumul tranzacțiilor a ratelor dobânzii aplicate operațiunilor de flux/stoc.

3.2. Facilitățile permanente acordate participanților eligibili de către Banca Națională a României

Facilitățile permanente (de creditare și de depozit) acordate participanților eligibili de către BNR sunt accesate la inițiativa acestora.

Rata dobânzii pentru facilitatea marginală de credit este rata la care participanții eligibili pot obține lichiditate pe termen foarte scurt (*overnight*). Rata dobânzii pentru facilitatea marginală de depozit este rata la care participanții eligibili pot să își plaseze resursele excedentare la BNR, la sfârșitul zilei (*overnight*).

3.3. Rezervele minime obligatorii

Rezervele minime obligatorii (RMO) sunt disponibilități bănești ale instituțiilor de credit, în lei și în valută, păstrate în conturi deschise la Banca Națională.

Baza de calcul a RMO se determină ca nivel mediu zilnic (pe perioada de observare) al soldurilor elementelor de pasiv în lei și în valută din bilanțurile băncilor (cu excepția pasivelor interbancare, a obligațiilor către BNR și a capitalurilor proprii). Perioada de observare și cea de aplicare au durata de o lună, fiind succesive; prima dintre ele reprezintă intervalul cuprins între data de 24 a lunii precedente și data de 23 a lunii curente. Ratele RMO pot fi diferențiate atât în funcție de moneda de constituire, cât și în funcție de scadența reziduală a elementelor incluse în baza de calcul (mai mică sau mai mare de 2 ani). RMO se constituie ca nivel mediu zilnic al disponibilităților menținute pe parcursul perioadei de aplicare în conturile deschise la BNR.

3.4. Titluri de stat în lei cumpărate de BNR de pe piața secundară

4. Baza monetară

Datele pentru elaborarea indicatorilor monetari sunt raportate conform prevederilor Regulamentului (UE) 2021/379 al Băncii Centrale Europene din 22 ianuarie 2021 privind posturile din bilanț ale instituțiilor de credit și ale sectorului instituții financiare monetare (reformare) (BCE/2021/2), implementat de BNR în cadrul Titlului I, Capitolul II, din Regulamentul BNR nr. 4/2021 privind raportarea de date și informații statistice la Banca Națională a României, cu modificările și completările ulterioare.

Până în luna decembrie 2021, datele privind indicatorii monetari au fost raportate conform prevederilor Regulamentului (UE) nr. 1071/2013 al Băncii Centrale Europene din 24 septembrie 2013 privind bilanțul sectorului instituții financiare monetare (reformare) (BCE/2013/33), implementat de BNR în cadrul Titlului I, Capitolul II, din Regulamentul BNR nr. 4/2014, cu modificările și completările ulterioare.

5. Bilanțurile monetare ale instituțiilor financiare monetare

Conform metodologiei SEC 2010 (Sistemul european de conturi naționale și regionale din Uniunea Europeană), instituțiile financiare monetare cuprind următoarele sectoare instituționale: (i) banca centrală (S121) – Banca Națională a României; (ii) societăți care acceptă depozite, exclusiv banca centrală (S122) – instituții de credit IFM și societăți care acceptă depozite, altele decât instituțiile de credit, în cele din urmă fiind incluse: (a) alte instituții financiare, care sunt implicate în principal în intermediere financiară și a căror activitate constă în primirea de depozite și/sau substitute apropiate pentru depozite de la unități instituționale, nu numai de la instituții financiare monetare, acordarea de împrumuturi și/sau efectuarea de investiții în titluri de natura datoriei și (b) instituții emitente de monedă electronică a căror activitate principală constă în servicii

de intermediere financiară sub forma emiterii de monedă electronică; (iii) fonduri de piață monetară (S123) – organisme de plasament colectiv care au fost autorizate în temeiul art. 4 din Regulamentul (UE) 2017/1131 al Parlamentului European și al Consiliului din 14 iunie 2017 privind fondurile de piață monetară și care emit acțiuni/unități de fond care constituie substitute apropiate pentru depozite, astfel cum sunt menționate în Anexa I, Partea 1, la Regulamentul (UE) 2021/379 al Băncii Centrale Europene din 22 ianuarie 2021 privind posturile din bilanț ale instituțiilor de credit și ale sectorului instituții financiare monetare (reformare) (BCE/2021/2).

În bilanțurile monetare ale instituțiilor financiare monetare dobânda de încasat/de plătit aferentă activelor și pasivelor financiare, acumulată și care nu a ajuns la scadență, se înregistrează la poziția „Alte active”/„Alte pasive”.

5.2. Bilanțul monetar agregat al altor instituții financiare monetare

În bilanțul monetar agregat al altor instituții financiare monetare sunt cuprinse activele și pasivele bilanțiere ale instituțiilor de credit IFM (acestea au semnificația prevăzută la art. 4 alin. (1) pct. 1 lit. a) din Regulamentul (UE) nr. 575/2013 al Parlamentului European și al Consiliului privind cerințele prudențiale pentru instituțiile de credit și societățile de investiții și de modificare a Regulamentului (UE) nr. 648/2012, cu modificările și completările ulterioare), ale fondurilor de piață monetară, precum și ale instituțiilor emitente de monedă electronică.

5.3. Bilanțul consolidat net al instituțiilor financiare monetare (BNR și alte instituții financiare monetare)

Bilanțul consolidat net al instituțiilor financiare monetare este format din agregarea bilanțului monetar al Băncii Naționale a României cu bilanțul monetar agregat al altor instituții financiare monetare, în care relațiile în cadrul și dintre aceste sectoare instituționale au fost tratate pe baze nete. Alte instituții financiare monetare includ instituțiile de credit, care au semnificația prevăzută la art. 2 lit. c din Regulamentul BNR nr. 4/2021, modificat și completat prin Regulamentul BNR nr. 3/2025, la care se adaugă fondurile de piață monetară și instituții emitente de monedă electronică.

6. Masa monetară M3 și contrapartidele acesteia

Definirea agregatelor monetare s-a realizat conform metodologiei Băncii Centrale Europene.

Masa monetară în sens restrâns (M1) include numerarul în circulație (bancnote și monede), precum și depozitele care pot fi imediat convertibile în numerar sau utilizate pentru plăți prin transfer bancar, denumite depozite *overnight*.

Masa monetară intermediară (M2) cuprinde masa monetară în sens restrâns (M1), la care se adaugă depozitele cu durata inițială de până la 2 ani inclusiv și depozitele rambursabile după notificare la cel mult 3 luni inclusiv.

Masa monetară în sens larg (M3) cuprinde masa monetară intermediară (M2), la care se adaugă instrumentele financiare tranzacționabile emise de sectorul instituții financiare monetare, instrumente ale pieței monetare, în special acțiunile/unitățile fondurilor de piață monetară și împrumuturile din operațiuni *repo* (un grad sporit de lichiditate face ca aceste instrumente să fie substitute pentru depozite).

Contrapartidele masei monetare M3 sunt activele externe nete și activele interne nete.

Activele externe nete se calculează prin scăderea din activele externe a pasivelor externe. Activele externe includ: credite acordate nerezidenților; depozite plasate la nerezidenți; titluri de natura datoriei deținute (emise de nerezidenți); acțiuni deținute și alte participații de capital la nerezidenți;

aurul monetar. Pasivele externe includ resursele atrase de la nerezidenți: depozite; titluri de natura datoriei emise pe piețele externe. Începând cu luna decembrie 2014, conform noilor standarde statistice internaționale (SEC 2010), alocările de DST de la FMI sunt incluse în pasivele externe.

Activele interne nete se calculează prin scăderea din activele interne a pasivelor interne (cu excepția elementelor componente ale masei monetare M3).

Activele interne includ: credite acordate rezidenților; titluri de natura datoriei deținute (emise de rezidenți); acțiuni deținute și alte participații de capital la rezidenți. Pasivele interne (exceptând elementele componente ale masei monetare M3) includ resursele atrase de la rezidenți: depozite cu durată inițială mai mare de 2 ani (inclusiv depozitele rambursabile după notificare la mai mult de 3 luni); titluri de valoare de natura datoriei negociabile cu maturitate mai mare de 2 ani emise pe piața internă; capital și rezerve.

7. Structura depozitelor atrase și a creditelor acordate de către instituțiile financiare monetare pe tipuri de sectoare instituționale

Clasificarea pe sectoare instituționale a deținătorilor și emitenților de instrumente financiare s-a efectuat pe baza metodologiei SEC 2010 și este prezentată detaliat în cadrul Titlului I, Capitolul I, din Regulamentul BNR nr. 4/2021 privind raportarea de date și informații statistice la Banca Națională a României, cu modificările și completările ulterioare.

Acestea sunt: societăți nefinanciare, societăți financiare (banca centrală; societăți care acceptă depozite, exclusiv banca centrală; fonduri de piață monetară; fonduri de investiții, altele decât fondurile de piață monetară; alți intermediari financiari; auxiliari financiari, instituții financiare captive și alte entități creditoare; societăți de asigurare; fonduri de pensii), administrații publice, gospodăriile populației, instituții fără scop lucrativ în serviciul gospodăriilor populației, sectorul nerezidenți.

Creditul neguvernamental (acordat sectorului privat) este creditul acordat de instituțiile de credit gospodăriilor populației și persoanelor juridice (societăți nefinanciare și instituții financiare nemonetare).

Creditul guvernamental include creditul acordat administrațiilor publice (administrația centrală, administrațiile locale, administrațiile sistemelor de asigurări sociale), precum și titlurile de natura datoriei emise de aceste sectoare instituționale. Soldul creditelor și cel al depozitelor la sfârșitul lunii de referință nu includ dobânda de încasat/de plătit acumulată și care nu a ajuns la scadență. Soldul creditelor la sfârșitul lunii de referință include creditele neperformante.

Indicatorii aferenți sectorului gospodăriile populației includ și sectorul instituții fără scop lucrativ în serviciul gospodăriilor populației.

7.1. Depozitele rezidenților clienți neguvernamentali

Sunt incluse conturile curente, depozitele la vedere și toate depozitele la termen, indiferent de scadență.

Soldul depozitelor la sfârșitul lunii de referință nu include dobânda de plătit acumulată și care nu a ajuns la scadență.

8. Activele și pasivele fondurilor de investiții, altele decât fondurile de piață monetară

Fondurile de investiții sunt definite la art. 2 din Regulamentul (UE) nr. 1988/2024 al Băncii Centrale Europene din 27 iunie 2024 privind statisticile referitoare la fondurile de investiții și de abrogare a Deciziei (UE) 2015/32 (BCE/2014/62) (BCE/2024/17) (reformare), implementat de BNR în cadrul Titlului I, Capitolul V din Regulamentul BNR nr. 4/2021 privind raportarea de date și informații

statistice la Banca Națională a României, modificat și completat prin Regulamentul BNR nr. 3/2025, ca fiind organisme de plasament colectiv care investesc în active financiare și/sau nefinanciare, în măsura în care obiectivul lor este investirea capitalului obținut de la public.

Nu sunt incluse în această categorie fondurile de pensii și fondurile de piață monetară.

Seriile de date pentru perioada decembrie 2008 – decembrie 2014 au fost raportate conform prevederilor Regulamentului (CE) nr. 958/2007 al Băncii Centrale Europene din 27 iulie 2007 privind statisticile referitoare la activele și pasivele fondurilor de investiții (BCE/2007/8).

Seriile de date pentru perioada ianuarie 2015 – noiembrie 2025 privind activele și pasivele fondurilor de investiții, altele decât fondurile de piață monetară, au fost raportate conform prevederilor Regulamentului (UE) nr. 1073/2013 al Băncii Centrale Europene din 18 octombrie 2013 privind statisticile referitoare la activele și pasivele fondurilor de investiții (reformare) (BCE/2013/38), implementat de BNR în cadrul Titlului I, Capitolul V, din Regulamentul BNR nr. 4/2021.

Datele agregate privind activele și pasivele fondurilor de investiții, altele decât fondurile de piață monetară, reprezintă stocuri la sfârșitul perioadei de referință (luna calendaristică). Modificările lunare ale stocurilor pot fi datorate tranzacțiilor financiare, reevaluărilor datorate variațiilor prețului și ale cursului de schimb sau reclasificărilor și altor ajustări statistice.

În statistica activelor și pasivelor fondurilor de investiții, altele decât fondurile de piață monetară, dobânda de încasat/de plătit aferentă creditelor și depozitelor, acumulată și care nu a ajuns la scadență, se înregistrează la poziția „Alte active”/„Alte pasive”.

Valoarea titlurilor de natura datoriei deținute include creanța atașată. Indicatorii aferenți sectorului gospodăriile populației includ și sectorul instituții fără scop lucrativ în serviciul gospodăriilor populației.

Categoriile de instrumente care se regăsesc în activele și pasivele fondurilor de investiții, altele decât fondurile de piață monetară, precum și clasificarea contrapartidei acestora pe sectoare instituționale sunt armonizate complet cu metodologia Sistemului european de conturi naționale și regionale din Uniunea Europeană (SEC 2010).

9. Situația activelor și pasivelor instituțiilor financiare nebancale înscrise în Registrul general

Începând cu 31 martie 2008 și până la 31 decembrie 2014, datele privind instituțiile financiare nebancale au fost raportate conform metodologiei stabilite prin Orientarea Băncii Centrale Europene nr. 23/2009 de modificare a Orientării BCE nr. 9/2007 privind statistica monetară și statistica privind instituțiile și piețele financiare. Această metodologie a fost implementată în cadrul Titlului I, Capitolul IV „Statistici privind activele și pasivele bilanțiere ale instituțiilor financiare nebancale”, din Regulamentul BNR nr. 31/2011 privind raportarea de date și informații statistice la Banca Națională a României, modificat și completat prin Regulamentul nr. 3/2013.

Începând cu data de referință 31 martie 2015, datele privind instituțiile financiare nebancale au fost raportate conform metodologiei stabilite prin Orientarea Băncii Centrale Europene nr. 15/2014 privind statistica monetară și statistica privind instituțiile și piețele financiare (reformare), cu modificările și completările ulterioare. Această metodologie a fost implementată în cadrul Titlului I, Capitolul IV „Raportarea statistică a datelor privind activele și pasivele bilanțiere ale instituțiilor financiare nebancale”, din Regulamentul BNR nr. 4/2014 privind raportarea de date și informații statistice la Banca Națională a României, cu modificările și completările ulterioare.

Începând cu data de referință 31 martie 2022, datele privind instituțiile financiare nebancale sunt raportate conform metodologiei stabilite prin Orientarea Băncii Centrale Europene nr. 12/2021 privind informațiile statistice raportate de intermediarii financiari, alții decât instituțiile financiare monetare, cu modificările și completările ulterioare. Această metodologie a fost implementată în cadrul Titlului I, Capitolul IV „Statistici privind activele și pasivele instituțiilor financiare nebancale”, din Regulamentul BNR nr. 4/2021 privind raportarea de date și informații statistice la Banca Națională a României. Clasificarea activelor și pasivelor bilanțiere pe categorii de instrumente financiare și sectoare instituționale este structurată pe baza metodologiei Sistemului european de conturi naționale și regionale din Uniunea Europeană (SEC 2010).

Structura activelor și pasivelor pe tipuri de instituții financiare nebancale este în conformitate cu activitățile de creditare reglementate prin Legea nr. 93/2009 privind instituțiile financiare nebancale și cu cele declarate în Registrul general.

Pe baza datelor transmise de către instituțiile financiare nebancale și conform necesităților de analiză, clasificarea creditelor este realizată pe sectoare instituționale (gospodăriile populației, societăți nefinanciare, alte sectoare și nerezidenți), pe tipuri de finanțare (consum, locuințe și alte scopuri), după scadența inițială (cu scadență până la 1 an, cu scadență mai mare de 1 an și până la 5 ani inclusiv și cu scadența mai mare de 5 ani) și pe monede (lei, euro și alte valute).

În statistica activelor și pasivelor bilanțiere ale instituțiilor financiare nebancale, dobânda de încasat/de plătit aferentă creditelor și depozitelor, acumulată și care nu a ajuns la scadență, se înregistrează la poziția „Alte active”/„Alte pasive”.

10. Ratele dobânzilor practicate de instituțiile de credit

Începând cu luna ianuarie 2022, ratele dobânzilor aferente creditelor/depozitelor și ratele dobânzilor aferente contractelor noi de credit/depozit se determină potrivit prevederilor Regulamentului (UE) nr. 1072/2013 al Băncii Centrale Europene din 24 septembrie 2013 privind statisticile referitoare la ratele dobânzii practicate de instituțiile financiare monetare (reformare) (BCE/2013/34), implementat de BNR în cadrul Titlului I, Capitolul III, din Regulamentul BNR nr. 4/2021 privind raportarea de date și informații statistice la Banca Națională a României, cu modificările și completările ulterioare. Acesta a preluat prevederile Regulamentului BNR nr. 4/2014 privind raportarea de date și informații statistice la Banca Națională a României, cu modificările și completările ulterioare, care s-a aplicat în perioada decembrie 2014 – decembrie 2021 și a fost abrogat.

Până în luna decembrie 2014, ratele dobânzilor aferente creditelor/depozitelor existente în sold și ratele dobânzilor aferente contractelor noi de credit/depozit au fost determinate potrivit prevederilor Regulamentului (CE) nr. 63/2002 al Băncii Centrale Europene din 20 decembrie 2001 privind statisticile referitoare la ratele dobânzilor practicate de instituțiile financiare monetare pentru depozitele constituite de gospodării și societățile nefinanciare și creditele acordate acestora (BCE/2001/18), modificat prin Regulamentul (CE) nr. 290/2009 al Băncii Centrale Europene din 31 martie 2009 (BCE/2009/7), implementat de BNR în cadrul Titlului I, Capitolul III, din Regulamentul BNR nr. 31/2011 privind raportarea de date și informații statistice la Banca Națională a României, modificat și completat prin Regulamentul BNR nr. 3/2013.

Ratele dobânzilor se calculează ca medie ponderată între rata anualizată a dobânzii și soldul creditelor/depozitelor înregistrat la sfârșitul lunii, respectiv volumul creditelor/depozitelor noi înregistrat în cursul lunii de referință.

În baza de calcul a ratelor dobânzii aferente creditelor existente în sold la sfârșitul lunii de referință nu sunt incluse creditele neperformante și creditele destinate restructurării datoriei acordate la rate de dobândă sub condițiile pieței.

În baza de calcul a ratelor dobânzii aferente contractelor noi de credit nu sunt incluse creditele acordate pe descoperit de cont, creditele reînnoibile automat (*revolving*), creanțele aferente cardurilor de credit, creditele neperformante și creditele destinate restructurării datoriei, acordate la rate de dobândă sub condițiile pieței. Contractele noi constau în totalitatea contractelor financiare care specifică pentru prima dată rata dobânzii pentru credit sau pentru depozit, precum și toate renegocierile contractelor de credit sau de depozit existente. Renegocierile presupun implicarea activă a unei gospodării sau a unei societăți nefinanciare în ajustarea termenilor și condițiilor unui contract existent de depozit sau de credit, inclusiv a ratei dobânzii.

Soldul creditelor și depozitelor la sfârșitul lunii de referință, precum și volumul contractelor noi de credit/depozit încheiate în cursul lunii de referință nu includ dobânda de încasat/de plătit acumulată și care nu a ajuns la scadență.

Rata anualizată a dobânzii reprezintă rata dobânzii care este stabilită individual, de comun acord, de agentul raportor și de client pentru un depozit sau un credit, calculată în termeni anuali și exprimată în procente pe an.

Conform prevederilor Regulamentului, ratele dobânzilor se determină pentru sectoarele instituționale: societăți nefinanciare, gospodăriile populației și instituții fără scop lucrativ în serviciul gospodăriilor populației (indicatorii aferenți sectorului gospodăriile populației includ și sectorul instituții fără scop lucrativ în serviciul gospodăriilor populației), pentru categoriile bilanțiere: credite (total), credite acordate pe descoperit de cont (*overdrafts*), credite reînnoibile automat (*revolving*), creanțe aferente cardurilor de credit (extinse și de oportunitate), credite pentru locuințe, credite pentru consum, credite pentru alte scopuri (care includ și creditele pentru dezvoltarea afacerilor acordate persoanelor fizice autorizate și asociațiilor familiale), depozite *overnight*, depozite rambursabile după notificare, depozite la termen și împrumuturi din operațiuni *repo*.

11. Indicatori de risc bancar

11.1. Principalii indicatori de prudențialitate

La 1 ianuarie 2014, prevederile Ordinului BNR nr. 13/2011 privind raportarea cerințelor minime de capital pentru instituțiile de credit au fost abrogate implicit, odată cu instituirea noului cadru normativ european CRD IV (Directiva 2013/36/UE și Regulamentul (UE) nr. 575/2013). Începând cu luna iunie 2014, indicatorii publicați au la bază informațiile transmise de bănci conform prevederilor Regulamentului de punere în aplicare (UE) nr. 680/2014 al Comisiei de stabilire a unor standarde tehnice de punere în aplicare cu privire la raportarea în scopuri de supraveghere a instituțiilor în conformitate cu Regulamentul (UE) nr. 575/2013 al Parlamentului European și al Consiliului. La data de 28 iunie 2021 acesta a fost înlocuit de Regulamentul (UE) nr. 451/2021 al Comisiei din 17 decembrie 2020 pentru aplicarea Regulamentului (UE) nr. 575/2013 al Parlamentului European și al Consiliului și de abrogare a Regulamentului (UE) nr. 680/2014, iar începând cu 1 ianuarie 2025 a fost înlocuit de Regulamentul (UE) nr. 3117/2024 al Comisiei din 29 noiembrie 2024 pentru aplicarea Regulamentului (UE) nr. 575/2013 al Parlamentului European și al Consiliului și de abrogare a Regulamentului (UE) nr. 451/2021 al Comisiei.

În acest sens, potrivit art. 92 alin. (2) al Regulamentului (UE) nr. 575/2013, instituțiile își calculează ratele capitalului după cum urmează: (a) rata fondurilor proprii de nivel 1 de bază reprezintă

fondurile proprii de nivel 1 de bază ale instituției, exprimate ca procent din valoarea totală a expunerii la risc; (b) rata fondurilor proprii de nivel 1 reprezintă fondurile proprii de nivel 1 ale instituției, exprimate ca procent din valoarea totală a expunerii la risc; (c) rata fondurilor proprii totale (denumită anterior indicatorul de solvabilitate) reprezintă fondurile proprii ale instituției, exprimate ca procent din valoarea totală a expunerii la risc.

Efectul de levier măsoară gradul în care băncile își finanțează activitatea din surse proprii și se calculează în conformitate cu metodologia prevăzută de Regulamentul (UE) nr. 575/2013, prin împărțirea indicatorului de măsurare a capitalului (fonduri proprii de nivel 1) la indicatorul de măsurare a expunerii totale a instituției (suma valorilor expunerilor tuturor activelor și ale elementelor extrabilanțiere care nu au fost deduse la stabilirea indicatorului de măsurare a capitalului). Odată cu intrarea în vigoare a Regulamentului de punere în aplicare (UE) nr. 680/2014, indicatorul face parte din pachetul de raportare potrivit standardelor tehnice menționate și este raportat ca atare de instituțiile de credit.

Începând cu ianuarie 2012, prin alinierea planului de conturi și a sistemului de raportare financiară și prudentială la noile reguli impuse de trecerea la IFRS, unii indicatori de evaluare a calității portofoliilor de credite determinați pe baza situațiilor financiare (care aveau la numărător poziția „creanțe restante și îndoielnice”) nu au mai putut fi calculați, fiind, în consecință, înlocuiți cu următorii indicatori: (i) active depreciate ale clienței nebankare (valoare netă)/total portofoliu credite aferente clienței nebankare (valoare netă); (ii) active depreciate ale clienței nebankare (valoare netă)/total active (valoare netă) și (iii) active depreciate ale clienței nebankare (valoare netă)/total datorii.

Rata creditelor neperformante reprezintă principalul indicator de evaluare a calității portofoliilor de credite.

Potrivit prevederilor din reglementările ABE referitoare la raportarea expunerilor neperformante, respectiv Regulamentul (UE) nr. 3117/2024, implementate la nivel național prin Ordinul BNR nr. 9/2017 pentru aprobarea Normelor metodologice privind întocmirea situațiilor financiare FINREP la nivel individual, conforme cu Standardele internaționale de raportare financiară, aplicabile instituțiilor de credit în scopuri de supraveghere prudentială, expunerile neperformante sunt acele expuneri enumerate la articolul 47a alineatul (3) din CRR, după cum urmează:

- (a) o expunere care este considerată a fi în stare de nerambursare în conformitate cu articolul 178;
- (b) o expunere care este considerată a fi depreciată în conformitate cu cadrul contabil aplicabil;
- (c) o expunere supusă unei perioade de probă în conformitate cu alineatul (7), atunci când sunt acordate măsuri suplimentare de restructurare datorate dificultăților financiare sau când expunerea devine restantă cu peste 30 de zile;
- (d) o expunere sub forma unui angajament care, dacă ar fi tras sau utilizat în alt mod, probabil nu ar fi restituit în întregime fără executarea garanțiilor reale;
- (e) o expunere sub forma unei garanții financiare care este susceptibilă de a fi exercitată de beneficiarul garanției, inclusiv atunci când expunerea garantată suport îndeplinește criteriile pentru a fi considerată drept neperformantă.

Potrivit Ordinului BNR nr. 9/2017, indicatorul „rata creditelor neperformante potrivit definiției ABE” se calculează ca raport între valoarea contabilă brută aferentă creditelor și avansurilor neperformante (formularul F18.00, liniile 005, 070, 191 și 221, coloana 60) și totalul valorii contabile brute aferente creditelor și avansurilor (formularul F18.00, liniile 005, 070, 191 și 221, coloana 10).

Referitor la lichiditate, potrivit dispozițiilor din cadrul de reglementare european, instituțiile de credit calculează și raportează la Banca Națională a României indicatorul de acoperire a necesarului de lichiditate (*Liquidity Coverage Ratio* – LCR). Astfel, conform art. 4 din Regulamentul delegat (UE) 2015/61 al Comisiei de completare a Regulamentului (UE) nr. 575/2013 al Parlamentului European și al Consiliului în ceea ce privește cerința de acoperire a necesarului de lichiditate pentru instituțiile de credit, indicatorul menționat se calculează ca raport între rezerva de lichidități a unei instituții de credit și ieșirile sale nete de lichidități în decursul unei perioade de criză de 30 de zile calendaristice și se exprimă ca procent. Instituțiile de credit trebuie să mențină un indicator de acoperire a necesarului de lichiditate de cel puțin 100 la sută. Frecvența, formatul și instrucțiunile de raportare referitoare la cerința de acoperire a necesarului de lichiditate au fost stabilite prin Regulamentul de punere în aplicare (UE) nr. 680/2014 de stabilire a unor standarde tehnice de punere în aplicare cu privire la raportarea în scopuri de supraveghere a instituțiilor în conformitate cu Regulamentul (UE) nr. 575/2013, înlocuit de Regulamentul (UE) nr. 451/2021, iar de la 1 ianuarie 2025 de Regulamentul (UE) nr. 3117/2024.

11.2. Informații de risc de credit

11.3. Credite acordate și angajamente asumate de instituțiile de credit

11.4. Credite acordate de instituțiile de credit

11.5. Restanțe mai mari de 30 de zile înregistrate de persoanele fizice

Restanțele mai mari de 30 de zile înregistrate de persoanele fizice sunt raportate de Biroul de Credit S.A. pe baza datelor furnizate de instituțiile de credit și de instituțiile financiare nebancale participante la Sistemul Biroului de Credit. În cadrul acestor raportări, suma restantă înregistrată de Biroul de Credit S.A. reprezintă valoarea datoriei restante (principal, dobândă și dobândă penalizatoare) aferente creditului respectiv, exprimată în valuta creditului. Biroul de Credit S.A. este o societate pe acțiuni, membră a Asociației Europene a Birourilor de Credit (ACCIS).

11.6. Credite acordate și angajamente asumate de IFN + IEME + IP

11.7. Credite acordate de IFN + IEME + IP

Informația de risc de credit cuprinde datele de identificare a unui debitor, persoană fizică sau persoană juridică nebancaară, și operațiunile în lei și în valută prin care persoanele declarante se expun la risc față de acel debitor prin: a) acordarea de credite; b) asumarea de angajamente de către persoana declarantă în numele debitorului.

Informația de risc de credit se referă la expunerea fiecărei persoane declarante față de un debitor, expunere egală sau mai mare de 20 000 lei.

Forma de proprietate a beneficiarului de credite a fost stabilită conform Ordinului în vigoare al ministrului finanțelor publice pentru aprobarea Sistemului de raportare contabilă a operatorilor economici (Nomenclator forme de proprietate); tipul de credit acordat persoanelor fizice și juridice nebancale (tip de risc) este conform Reglementărilor contabile conforme cu standardele internaționale de raportare financiară, aplicabile instituțiilor de credit, și Reglementărilor contabile conforme cu directivele europene; moneda în care a fost acordat creditul, în conformitate cu normele internaționale în vigoare; activitatea beneficiarului de credite s-a stabilit conform Ordinului Președintelui Institutului Național de Statistică nr. 377/2024 privind actualizarea CAEN. Grupările răspund necesităților de analiză ale BNR.

În tabelele 11.2., 11.3., 11.4., 11.6. și 11.7. se regăsesc informații de risc de credit raportate la CRC. Lunar se actualizează seriile de date corespunzătoare ultimelor 84 de luni.

11.8. Situația instrumentelor de plată de debit refuzate

11.9. Situația titularilor de cont care au generat incidente de plată

În tabelele 11.8. și 11.9. se regăsesc informații privind instrumentele de plată refuzate înregistrate în baza de date a Centralei Incidentelor de Plăți, respectiv situația titularilor de cont care au generat incidente de plată cu securi, cambii și bilete la ordin.

În cazul numărului de titulari, valorile lunare reprezintă numărul de titulari de cont raportați în luna respectivă la Centrala Incidentelor de Plăți. Suma aritmetică a titularilor de cont din mai multe luni nu reprezintă numărul titularilor de cont raportați o singură dată la Centrala Incidentelor de Plăți, deoarece același titular de cont poate fi raportat cu incidente de plăți în mai multe luni.

12. Indicatori ai pieței monetare

12.1. Operațiuni interbancare

Conform Normei BNR nr. 14 din 1 noiembrie 2007 pentru modificarea și completarea Normei BNR nr. 4/1995 privind funcționarea pieței monetare interbancare, BUBID și BUBOR se modifică în ROBID și ROBOR: (i) ROBID – Rata dobânzii pentru operațiunile de atragere de fonduri; (ii) ROBOR – Rata dobânzii pentru operațiunile de plasare de fonduri.

13. Indicatori ai pieței valutare

13.1. Piața valutară interbancară

Volumul lunar al tranzacțiilor pe piața valutară interbancară se determină prin însumarea nivelurilor zilnice ale tranzacțiilor, nivelul zilnic reprezentând maximum dintre volumul vânzărilor și cel al cumpărărilor.

Volumul mediu anual al tranzacțiilor valutare se determină ca medie aritmetică a volumului tranzacțiilor valutare lunare.

Cursul de schimb mediu lunar (EUR/RON și USD/RON) reprezintă media aritmetică simplă a cursurilor valutare zilnice calculate și publicate de Banca Națională a României în fiecare zi bancară, la orele 13:00, pe baza cotațiilor societăților bancare autorizate să efectueze operațiuni pe piața valutară. Cursul de schimb mediu anual (EUR/RON și USD/RON) se calculează ca medie aritmetică simplă a cursurilor medii lunare.

14. Indicatori ai pieței de capital

14.1. Bursa de Valori București – Piața reglementată

Indicele Bursei de Valori București, BET (*Bucharest Exchange Trading*) este primul indice oficial introdus la BVB și este calculat ca o medie ponderată (cu capitalizarea *free-floatului*) a prețurilor titlurilor aflate în portofoliul indicelui. Numărul societăților incluse în coșul indicelui BET este variabil, cu un minim de 10 companii și un maxim de 15 companii.

În cazul BET, din societățile care pot intra în componența coșului sunt excluse societățile de investiții financiare. De asemenea, pentru a evita un impact semnificativ exercitat de evoluția unui număr mic de societăți asupra valorilor indicelui, ponderea unei societăți este limitată la maximum 20 la sută.

Indicele BET-FI este primul indice sectorial dezvoltat de BVB și a fost calculat inițial pentru cele cinci SIF înscrise la cota bursei, urmând să includă toate societățile de investiții financiare care vor fi listate ulterior. Metodologia de calcul este identică cu cea aplicată pentru calculul indicelui BET.

Indicii BET-XT și BET-NG au fost lansați la data de 1 iulie 2008, metodologiile de calcul fiind similare celor aplicate în cazul indicilor bursieri menționați anterior. Indicele BET-XT monitorizează evoluția celor mai lichide 25 de companii tranzacționate în segmentul de piață reglementată, inclusiv SIF-urile, ponderea maximă a unui simbol fiind stabilită la 15 la sută.

Indicele BET-NG este un indice sectorial și reflectă evoluția prețurilor acțiunilor companiilor tranzacționate pe piața reglementată BVB, al căror domeniu principal de activitate este asociat cu sectorul energetic și utilitățile aferente acestuia. Ponderea maximă a unui simbol în indice este de 30 la sută.

Indicele BET Plus, introdus din 23 iunie 2014, reflectă evoluția companiilor românești listate pe piața reglementată a BVB care îndeplinesc criteriile minime de selecție (referitoare la lichiditate și la valoarea acțiunilor aferente *free-floatului*), cu excepția societăților de investiții financiare. Similar celorlalți indici dezvoltați de BVB, metodologia indicelui BET Plus ia în considerare tranzacțiile înregistrate în cadrul secțiunii de piață principală (*Regular*).

Indicele ROTX (*Romanian Traded Index*) reflectă, în timp real, mișcarea acțiunilor *blue chip* tranzacționate la BVB. Numărul acțiunilor ce sunt incluse în portofoliul indicelui ROTX nu este fix, criteriile principale de selecție fiind lichiditatea și capitalizarea bursieră. Calculat în lei, euro și dolari SUA și diseminat în timp real de Bursa de Valori din Viena (Wiener Börse AG), ROTX este proiectat ca un indice tranzacționabil, putând fi folosit ca activ suport pentru produse derivate și structurate.

15. Indicatori ai balanței de plăți și poziției investiționale internaționale a României

În anul 2024, statisticile sectorului extern aferente perioadei 2010-2023 au fost actualizate în contextul Politicii europene armonizate de revizuire a statisticilor macroeconomice, care stabilește regulile și principiile standard de revizuire a datelor statistice pentru statele membre ale UE. Scopul general al revizuirii *benchmark* este de a include în seriile statistice informații noi, îmbunătățite, sau de a li se asigura conformitatea cu noi standarde metodologice internaționale sau regulamente europene.

15.1. Balanța de plăți

Balanța de plăți reprezintă sinteza tranzacțiilor economice și financiare ale României cu restul lumii, pe o perioadă de timp determinată, referitoare la bunuri, servicii, venituri primare, transferuri fără contraprestație (donații, ajutoare și altele asemenea), precum și la creanțe și obligații financiare. Principalele componente ale balanței de plăți sunt: contul curent, contul de capital și contul financiar.

a) Cadrul legal național: (i) Legea nr. 312/2004 privind Statutul BNR – potrivit art. 9 alin. (2), Banca Națională a României are atribuția legală de a elabora balanța de plăți; (ii) Legea nr. 226/2009 a organizării și funcționării statisticii oficiale în România – art. 6 (3), art.6 (4) și art. 6 (5); (iii) Regulamentul BNR nr. 4/2021 privind raportarea de date și informații statistice la Banca Națională a României.

b) Cadrul legal internațional: (i) Regulamentul (CE) nr. 184/2005 al Parlamentului European și al Consiliului privind statisticile comunitare ale balanței de plăți, ale comerțului internațional cu servicii și ale investițiilor străine directe, cu modificările și completările ulterioare; (ii) Orientările BCE 23/2011 privind cerințele de raportare statistică ale Băncii Centrale Europene în domeniul statisticilor externe, cu modificările și completările ulterioare.

c) Standardul metodologic internațional pentru elaborarea balanței de plăți este asigurat de *Manualul FMI Balanța de plăți și poziția investițională internațională*, ediția a VI-a (BPM6). Pentru a asigura coerența între statisticile macroeconomice internaționale, manualul BPM6 a fost elaborat în concordanță cu actualizarea definiției OCDE *benchmark* a investițiilor străine directe (BD4-2008), precum și a Sistemului Conturilor Naționale (SCN 2008).

d) Surse de date: (i) cercetări statistice directe pe bază de eșantion sau exhaustive, cu frecvență trimestrială, privind Investițiile străine directe, Comerțul internațional cu servicii și Informații financiare în relația cu nerezidenții, altele decât cele de natura investițiilor străine directe; (ii) date colectate lunar de la instituțiile de credit, în baza Regulamentului BNR nr. 4/2021 privind raportarea de date și informații statistice la Banca Națională a României, privind tranzacțiile cu nerezidenții efectuate în nume și cont propriu; (iii) sistemul de colectare de date „titlu cu titlu” privind deținerile și emisiunile de titluri de valoare; (iv) statistica monetară; (v) statistica comerțului internațional cu bunuri; (vi) surse administrative; (vii) estimări lunare referitoare, în principal, la poziții din balanța de plăți pentru care datele sunt disponibile trimestrial; (viii) date privind angajamentele de natura datoriei externe private pe termen lung colectate de la rezidenți în baza prevederilor Titlului II, Capitolul II, din Regulamentul BNR nr. 4/2021; (ix) date referitoare la investițiile străine directe, colectate trimestrial de la instituții de credit, societăți de asigurare și instituții financiare nebancale înscrise în Registrul special, în baza prevederilor Titlului II, Capitolul III, din Regulamentul BNR nr. 4/2021.

e) Concepte și definiții

I. Contul curent reflectă furnizarea sau achiziționarea de resurse reale de către economia României către sau de la restul lumii, precum și tranzacții unilaterale, fără contraprestație economică.

Contul curent este subdivizat în: bunuri, servicii, venituri primare, venituri secundare.

Tranzacțiile înregistrate pe credit exprimă partea din produsul intern al economiei raportoare furnizat altor economii (export de bunuri și servicii), venituri din utilizarea factorilor de producție în procesul de producție desfășurat în străinătate (venituri din muncă și venituri din investiții), precum și primirea din străinătate a unor resurse reale sau financiare fără contraprestație economică.

Tranzacțiile înregistrate pe debit reflectă achiziția de bunuri și servicii din străinătate (import), venituri cuvenite nerezidenților pentru utilizarea de factori de producție aparținând acestora, acordarea de resurse reale sau financiare fără contraprestație economică nerezidenților.

I.1. Bunuri – reflectă tranzacții internaționale de export/import care implică schimbul de proprietate asupra bunului respectiv, spre deosebire de tranzacțiile de export/import reflectate în statistica comerțului internațional cu bunuri produsă de INS (care surprinde mișcarea fizică a bunurilor: „expedieri/introduceri”).

Se elimină din statistica comerțului cu bunuri valoarea bunurilor care trec frontiera, dar nu își schimbă proprietarul (bunuri pentru prelucrare, identificate după natura tranzacției), dar se adaugă valoarea netă a serviciilor de prelucrare (procesare), care se înregistrează la poziția „Servicii de prelucrare a bunurilor”.

I.1.1. Mărfuri generale – exportul și importul de bunuri care fac obiectul unui transfer de proprietate între rezidenți și nerezidenți și care trec frontiera țării. Datele sunt exprimate în valori FOB. Importurile FOB se calculează de BNR pe baza coeficientului de transformare CIF/FOB determinat de INS.

I.1.2. Merchating – cumpărarea de bunuri de către rezidenți de la nerezidenți, urmată de revânzarea bunurilor respective către alți nerezidenți, fără ca bunurile să treacă frontiera țării. Achiziționarea de bunuri este înregistrată ca export negativ de bunuri. Vânzarea bunurilor este înregistrată ca export pozitiv de bunuri. Diferența între prețul de vânzare și prețul de cumpărare este evidențiată la poziția „Merchating – export net de bunuri”. Tranzacțiile se înregistrează la valoarea de piață.

I.2. Servicii – reprezintă rezultatul activităților economice care modifică starea unor unități consumatoare (persoane fizice, persoane juridice sau bunuri economice) sau care facilitează schimbul de produse sau active financiare.

I.2.1. Servicii de prelucrare a bunurilor aflate în proprietatea terților – includ activități precum: procesarea, asamblarea, aplicarea etichetelor, împachetarea și altele asemenea, efectuate de companii care nu sunt proprietarele bunurilor pe care le prelucrează și reflectă valoarea netă a serviciilor de procesare (aceasta poate include costuri pentru achiziționarea de materiale de către prestatorul de servicii).

I.2.2. Servicii de întreținere și reparații – se referă la reparații ale bunurilor aparținând nerezidenților, efectuate de rezidenți sau reparații ale bunurilor aparținând rezidenților, efectuate de nerezidenți. Sunt incluse reparațiile navelor, aeronavelor și ale altor echipamente de transport. Nu sunt incluse reparații ale construcțiilor și reparații ale echipamentelor IT.

I.2.3. Servicii de transport – se referă la transportul persoanelor și bunurilor dintr-un loc în altul, precum și la serviciile auxiliare și de sprijin conexe. Sunt incluse serviciile poștale și de curierat și pot fi clasificate în funcție de: (i) mijlocul de transport și de (ii) obiectul transportului (pasageri, mărfuri, alte servicii auxiliare – încărcare, descărcare, depozitare etc.).

I.2.4. Turism/Călătorii – reprezintă contravaloarea serviciilor turistice prestate nerezidenților atât pe teritoriul României, cât și în afara acestuia, respectiv contravaloarea serviciilor turistice prestate cetățenilor români în afara teritoriului României; este inclus și turismul de afaceri (cursuri, întâlniri de afaceri, conferințe, evenimente etc.). Sunt considerate servicii turistice: serviciile de cazare, serviciile de servire a mesei, serviciile de transport local, serviciile de turism cultural, divertisment, organizarea de excursii, bunurile și serviciile achiziționate de turiști/călători pe perioada sejurului (ex.: suveniruri, servicii de furnizare internet la hotel etc.), serviciile medicale și serviciile educaționale care presupun deplasarea clienților (pacienți, cursanți) din țara de origine în țara în care sunt prestate serviciile.

I.2.5. Servicii de construcții – cuprind valoarea totală a lucrărilor de construcții realizate pe o perioadă mai scurtă de 1 an. Se înregistrează pe bază brută crearea, renovarea, repararea sau extinderea clădirilor, amenajărilor de natură tehnică sau a altor categorii (inclusiv drumuri, poduri, baraje etc.).

I.2.6. Servicii de asigurări și ale fondurilor de pensii – cuprind servicii de asigurări directe, servicii de reasigurare și servicii de asigurări auxiliare, servicii furnizate de fondurile de pensii. Sunt evaluate prin comisioanele incluse în totalul primelor și nu prin valoarea totală a primelor.

I.2.7. Servicii financiare – includ serviciile furnizate de intermediarii financiari, cu excepția serviciilor de asigurare și ale fondurilor de pensii. Cuprind atât servicii financiare explicit facturate, cât și servicii de intermediere financiară măsurate indirect (FISIM).

I.2.8. Taxe pentru utilizarea proprietății intelectuale – includ taxele pentru utilizarea drepturilor de proprietate rezultate din cercetare-dezvoltare sau activități de marketing (brevete, mărci, drepturi de autor, procese industriale, inclusiv secrete comerciale și francize), precum și taxele pentru licențe de reproducere și/sau distribuție a proprietății intelectuale sau drepturi conexe.

I.2.9. Serviciile de telecomunicații, informatice și informaționale

Serviciile de telecomunicații se referă la transmiterea de sunete, imagini, date sau alte informații, prin telefon, telex, telegrame, cablu, radio, televiziune, satelit, poștă electronică, fax etc., precum și serviciile de rețea, teleconferință și de suport tehnic. Sunt incluse, de asemenea, serviciile de telecomunicații mobile, de furnizare de servicii pentru nodurile de comunicații prin internet și de acces *online*, inclusiv furnizarea de acces la internet.

Serviciile informatice cuprind serviciile destinate componentelor *hardware* și/sau *software* și serviciile de prelucrare a datelor. Sunt incluse și serviciile de consultanță pentru *hardware* și *software* și cele de instalare; serviciile de întreținere și reparare ale computerelor și ale echipamentelor periferice; serviciile de recuperare în caz de dezastru, furnizarea de consultanță și asistență privind gestionarea resurselor informatice; analiza, proiectarea și programarea de sisteme „la cheie” (inclusiv dezvoltarea și proiectarea de pagini de internet) și furnizarea de consultanță tehnică pentru programe de calculator (*software*); licențe pentru utilizarea programelor de calculator nepersonalizate; dezvoltarea, producerea, furnizarea și elaborarea documentației pentru programele de calculator personalizate, inclusiv de sisteme de operare realizate la comandă pentru utilizatori specifici; întreținerea sistemelor și alte servicii auxiliare, precum formarea în cadrul activităților de consultanță; serviciile de prelucrare a datelor, cum ar fi introducerea, sortarea și prelucrarea datelor în sistem *time-sharing*; serviciile de găzduire a paginilor de internet (respectiv furnizarea de spațiu pe un server pentru găzduirea paginilor de internet ale clienților); gestionarea echipamentelor informatice.

Serviciile informaționale cuprind serviciile prestate de agențiile de știri, precum și alte servicii informaționale: serviciile privind bazele de date (proiectarea bazelor de date, stocarea și difuzarea datelor și a bazelor de date, inclusiv directoare și liste de distribuire), atât *online*, cât și pe suport magnetic, optic sau imprimat, precum și portalurile de căutare pe internet. De asemenea, includ abonamentele directe individuale la ziare și periodice, primite prin poștă, transmitere electronică sau prin alte mijloace; alte servicii de furnizare de conținut *online* și servicii ale bibliotecilor și arhivelor. Conținutul descărcat care nu este *software* (inclus în Servicii informatice) sau audio și video (inclus în Servicii audiovizuale și conexe) este inclus în servicii informaționale.

I.2.10. Alte servicii pentru afaceri – includ servicii de cercetare-dezvoltare, servicii de consultanță profesională și managerială, servicii tehnice, servicii comerciale și alte servicii destinate întreprinderilor.

I.3. Venituri primare – reprezintă veniturile cuvenite pentru contribuția la procesul de producție sau pentru furnizarea de active financiare sau din cesionarea resurselor naturale, în relația rezident-nerezident.

I.3.1. Remunerarea salariaților – reprezintă veniturile obținute din activitățile prestate pe baza unui angajament de muncă (un raport de tip angajat-angajator), cu durată mai mică de 1 an.

I.3.2. Venituri din investiții – sunt obținute din furnizarea/utilizarea de active financiare în relația rezident-nerezident. Veniturile din investiții includ veniturile din participații la capital (dividende, profit reinvestit) și din creanțe (dobânzi). În bilanța de plăți, veniturile din investiții sunt clasificate după tipul investiției: venituri din investiții directe, venituri din investiții de portofoliu, venituri din alte investiții și venituri din active de rezervă. Pentru definițiile tipului de investiție, a se vedea III. Contul financiar.

I.3.3. Alte venituri primare – sunt clasificate în funcție de sectorul instituțional al economiei raportoare (administrația publică sau alte sectoare) și includ impozitele pe producție și importuri și subvențiile pe producție și pe produs. Fondurile europene nerambursabile primite sub formă de subvenții (Fondul European de Garantare Agricolă și parțial Fondul European pentru Agricultură și Dezvoltare Rurală) se înregistrează la componenta Alte venituri primare ale administrației publice.

I.4. Venituri secundare – prezintă transferurile curente dintre rezidenți și nerezidenți. Un transfer este o tranzacție unilaterală ce corespunde furnizării unui bun, serviciu, activ financiar sau alt activ neprodus, atunci când nu există o contraprestație economică corespunzătoare. La componenta transferuri curente sunt clasificate toate transferurile care nu sunt considerate transferuri de capital.

Transferurile curente sunt clasificate în funcție de sectorul instituțional care efectuează sau primește transferul: administrația publică sau alte sectoare.

Transferurile curente ale administrației publice cuprind impozite pe venit, avere etc., contribuții sociale, beneficii sociale, cooperare internațională curentă, transferuri curente diverse și contribuția la bugetul UE (calculate pe baza TVA și VNB). Includ fondurile europene nerambursabile utilizate pentru cheltuieli curente: Fondul Social European, Fondul de Ajutor European pentru cele mai defavorizate persoane, parțial Fondul European pentru Agricultură și Dezvoltare Rurală, Fondul European pentru afaceri maritime, pescuit și acvacultură și Mecanismul de redresare și reziliență.

Transferurile curente ale altor sectoare includ impozite pe venit, avere etc., contribuții sociale, prestații sociale, prime nete de asigurare, despăgubiri din asigurări, transferuri curente diverse (transferuri personale între gospodăriile populației rezidente și nerezidente din care fac parte și transferurile lucrătorilor).

II. Contul de capital acoperă achiziționarea/vânzarea de active nefinanciare neproduse și transferurile de capital între rezidenți și nerezidenți.

II.1. Achiziționarea/vânzarea de active nefinanciare neproduse

Activele nefinanciare neproduse constau în: resurse naturale, contracte, închirieri și licențe și active comerciale (mărci) și fondul de comerț. La această componentă a contului de capital se înregistrează numai achiziționarea sau vânzarea de astfel de active, nu și utilizarea lor.

II.2. Transferuri de capital – constau în transferuri de proprietate asupra activelor fixe, transferuri de fonduri legate sau condiționate de achiziționarea sau cedarea de active fixe și anularea, fără compensare acordată în schimb, a pasivelor de către creditorii. Transferurile de capital se pot efectua în numerar sau în natură (cum ar fi iertarea de datorie). Distincția între transferurile curente și transferurile de capital este reprezentată, în practică, de utilizarea transferului de către țara destinatară.

Transferurile de capital includ: (i) impozite pe capital, (ii) transferuri de capital pentru investiții și (iii) alte transferuri de capital și sunt clasificate în funcție de sectorul instituțional inițiator sau destinatar al transferului în economia raportoare: administrația publică sau alte sectoare. Transferurile de capital ale administrației publice includ fondurile europene nerambursabile utilizate pentru formarea de capital fix: Fondul European de Dezvoltare Regională, Fondul de Coeziune, parțial Fondul European pentru Agricultură și Dezvoltare Rurală, Fondul European pentru afaceri maritime, pescuit și acvacultură, Mecanismul de redresare și reziliență.

III. Contul financiar înregistrează tranzacții nete care implică active și pasive financiare între rezidenți și nerezidenți. Achiziția netă de active financiare reprezintă diferența dintre achiziția de active și reducerea de active, iar acumularea netă de pasive se determină ca diferență între acumularea de pasive și reducerea de pasive.

În funcție de categoria funcțională, tranzacțiile financiare sunt clasificate ca: (i) investiții directe, (ii) investiții de portofoliu, (iii) derivate financiare, (iv) alte investiții și (v) active de rezervă.

III.1. Investițiile directe presupun o relație investițională de durată între o entitate rezidentă și o entitate nerezidentă; de regulă, implică exercitarea de către investitor a unei influențe manageriale semnificative în întreprinderea în care a investit.

Componentele investițiilor directe sunt: **participațiile la capital**, respectiv capitalul social vărsat și rezervele ce revin unui investitor nerezident care deține cel puțin 10 la sută din capitalul social subscris al unei întreprinderi rezidente, **profitul reinvestit** de către acesta, precum și **instrumentele de natura datoriei** (ex. credite) dintre acest investitor sau grupul din care face parte acesta și întreprinderea în care a investit.

III.2. Investițiile de portofoliu includ tranzacțiile care implică titluri de creanță sau titluri de valoare de tip participație, altele decât cele incluse în investițiile directe sau activele de rezervă. Investițiile de portofoliu includ titluri de valoare de tip **participație la capital, acțiuni ale fondurilor de investiții și instrumente de natura datoriei**, cu excepția cazului în care sunt clasificate fie ca investiții directe, fie ca active de rezervă.

III.3. Derivate financiare

Un contract financiar derivat este un instrument financiar aferent unui alt instrument sau unui indicator financiar specific sau unei mărfi de bază specifice care permite tranzacționarea în mod autonom pe piețele financiare a unor riscuri financiare specifice (precum riscul ratei dobânzii, riscul valutar, riscul variației valorii participațiilor și prețului mărfurilor de bază, riscul de credit etc.). Această categorie este identificată separat de alte categorii deoarece se referă la transferul riscului nu la furnizarea de fonduri sau alte resurse. Spre deosebire de alte categorii funcționale, la instrumentele financiare derivate nu se acumulează venituri primare.

Întrucât în cazul tranzacțiilor cu derivate financiare distincția între active și pasive este dificil de realizat, la nivel european a fost stabilită o convenție prin care toate tranzacțiile cu astfel de instrumente sunt alocate în balanța de plăți în cadrul achizițiilor nete de active.

III.4. Alte investiții reprezintă o componentă ce include tranzacții, altele decât cele incluse la investiții directe, investiții de portofoliu, derivate financiare sau active de rezervă.

III.4.1. Participații la capital, altele decât cele de natura investiției directe și de portofoliu – reflectă participarea la capitalul anumitor organizații internaționale, precum și participațiile sub 10 la sută la capitalul social al cvasisocietăților.

III.4.2. Numerar și depozite – include numerarul în circulație și depozitele. Depozitele sunt contracte standardizate, nenegociabile, oferite în general de societăți care acceptă depozite, permițând plasarea și retragerea ulterioară a unei sume de bani de către creditor.

III.4.3. Împrumuturi – cuprinde toate împrumuturile, inclusiv împrumuturile ipotecare, leasingurile financiare și operațiunile de tip report. Toate operațiunile de tip *repo* sunt considerate drept împrumuturi colaterale și nu achiziții/vânzări simple de titluri de valoare și se înregistrează la „Alte investiții”.

III.4.4. Sisteme de asigurări, de pensii și scheme de garanții standardizate – cuprind creanțe și angajamente externe aferente instrumentelor financiare precum provizioane tehnice de asigurări generale, drepturi asupra asigurărilor de viață și a rentelor, drepturi de pensii, drepturi ale fondurilor de pensii asupra administratorilor fondurilor de pensii, drepturi la prestații, altele decât pensiile, precum și provizioanele pentru executarea garanțiilor standardizate;

III.4.5. Credite comerciale și avansuri – reprezintă creanțe financiare rezultate din acordarea directă de credite de către furnizorii de bunuri și servicii clienților acestora și plăți în avans pentru activitatea în curs sau care urmează a fi realizată. Creditele comerciale și avansurile apar atunci când plata bunurilor sau serviciilor nu este efectuată în același timp cu transferul dreptului de proprietate asupra unui bun sau cu prestarea unui serviciu.

III.4.6. Alte creanțe / angajamente externe – cuprind creanțele/angajamentele financiare, altele decât împrumuturile financiare și creditele comerciale, ce apar datorită existenței unui decalaj de timp între momentul în care apare o creanță sau o obligație de a efectua o plată și momentul efectiv al încasării/plății respective. Sunt incluse creanțele/datoriile aferente impozitelor, salariilor, dividendelor și contribuțiilor sociale care s-au acumulat, dar încă nu au fost încasate/plătite, precum și creanțele/angajamentele externe provenite din înregistrarea pe baza *accrual* a Fondurilor europene nerambursabile.

III.4.7. Alocări de drepturi speciale de trageră (DST) – este o componentă ce prezintă un pasiv al beneficiarului în raport cu Fondul Monetar Internațional, având o intrare corespunzătoare la „Active de rezervă”.

III.5. Activele de rezervă – reprezintă acele active externe care sunt disponibile imediat pentru autoritatea monetară și controlate de aceasta pentru acoperirea necesităților de finanțare a balanței de plăți, pentru intervenția pe piețele valutare pentru gestionarea cursului de schimb și în alte scopuri conexe (precum menținerea încrederii în monedă și în economie sau ca bază pentru creditele externe). Activele de rezervă trebuie să fie active exprimate în monedă străină, să reprezinte creanțe față de nerezidenți și să existe efectiv.

Rezidenți

- persoane fizice – cetățeni români, cetățeni străini și apatrizi, cu domiciliul în România atestat cu documente de identitate emise conform legii;
- persoane juridice și orice alte entități cu sediul în România, precum și persoane fizice, cetățeni români, cetățeni străini și apatrizi cu domiciliul în România, care sunt autorizate și/sau înregistrate să desfășoare activități economice pe teritoriul României, în mod independent, în condițiile prevăzute de reglementările legale în vigoare;

- sucursale, agenții, reprezentanțe, birouri aparținând persoanelor juridice străine sau altor entități străine, înregistrate și/sau autorizate să funcționeze în România;
- ambasade, consulat și alte reprezentanțe și misiuni permanente ale României în străinătate.

Nerezidenți

- persoane fizice – cetățeni străini, cetățeni români și apatrizi, cu domiciliul în străinătate atestat cu documente de identitate emise conform legii;
- persoane juridice și orice alte entități cu sediul în străinătate, precum și persoane fizice, cetățeni străini, cetățeni români și apatrizi cu domiciliul în străinătate, care sunt autorizate și/sau înregistrate să desfășoare activități economice în străinătate, în mod independent, în condițiile prevăzute de reglementările legale în vigoare;
- sucursale, agenții, reprezentanțe, birouri și orice alte entități ale persoanelor juridice române sau altor entități române, înregistrate și/sau autorizate să funcționeze în străinătate;
- ambasade, consulat și alte reprezentanțe și misiuni permanente ale altor state în România, precum și organizații internaționale sau reprezentanțe ale unor astfel de organizații care funcționează în România.

15.2. Comerțul internațional cu servicii

Datele statistice privind exportul și importul de servicii sunt compilate conform metodologiei BPM6 și sunt prezentate pe tipuri de servicii conform clasificării EBOPS (Clasificarea extinsă a componentei „Servicii” din Balanța de plăți).

15.3. Investiții directe – principiul direcțional

Diferența între prezentarea investițiilor directe pe principiul active/pasive (așa cum se regăsesc în componentele standard ale balanței de plăți) și prezentarea acestora pe principiul direcțional, constă în faptul că pe principiul direcțional se urmărește relația investițională între investitorul direct și compania investiție străină directă (creanțele acestor companii asupra investitorilor nerezidenți sunt înregistrate ca scăderi/retrageri de investiții străine directe).

Datele statistice privind investițiile directe pe principiul direcțional sunt compilate conform metodologiei BPM6.

15.4. Datoria externă pe termen lung

Datoria externă brută este alcătuită din soldul pasivelor reale, actuale și necondiționate ce presupun plăți viitoare de rate de capital și/sau de dobânzi, datorate de rezidenții unei economii față de nerezidenți (conform definiției din *External Debt Statistics: Guide for Compilers and Users*). Compilarea datelor statistice privind datoria externă brută se realizează în conformitate cu metodologia FMI și UE (*Balance of Payments Manual – BPM6; Manual on Government Deficit and Debt Implementation of ESA 2010, 2014 Edition*).

Datoria externă include următoarele instrumente financiare de natura pasivelor: numerar și depozite, împrumuturi, titluri de valoare de natura datoriei, credite comerciale și avansuri primite, pasive rezultate din sisteme de asigurări, de pensii și scheme de garanții standardizate, alocări de DST de la FMI și alte angajamente (conform manualului FMI, *External Debt Statistics: Guide for Compilers and Users*, 2014).

Datoria publică externă este înregistrată, monitorizată și administrată de către Ministerul Finanțelor (Legea nr. 109/2008 pentru aprobarea OUG nr. 64/2007 privind datoria publică). Operațiunile valutare de capital de natura datoriei externe private pe termen lung (TL) se notifică la BNR conform prevederilor Regulamentului nr. 4/2021 privind raportarea de date și informații statistice la Banca Națională a României.

15.6. Poziția investițională internațională

Compilarea datelor statistice privind poziția investițională internațională se realizează în conformitate cu metodologia FMI și UE (*Balance of Payments Manual – BPM6*).

Poziția investițională internațională a României reprezintă stocurile de active și pasive financiare externe (între rezidenți și nerezidenți) la un moment dat. Stocurile la sfârșitul unei perioade se calculează pe baza stocurilor de la începutul perioadei și a informațiilor despre fluxul tranzacțiilor financiare (care fac obiectul contului financiar al balanței de plăți), luându-se în considerare modificările cursurilor de schimb, ale prețurilor internaționale și alte ajustări financiare din intervalul de timp analizat.

Structura poziției investiționale internaționale reflectă principalele categorii funcționale: investiții directe, investiții de portofoliu, derivate financiare, alte investiții și active de rezervă. Acestea sunt alcătuite din instrumente financiare de tipul: participații la capital, instrumente de natura datoriei, derivate financiare, alte participații, numerar și depozite, împrumuturi, credite comerciale, scheme de pensii și asigurări, alte active/pasive, drepturi speciale de tragere (DST), aur și alte active de rezervă. Instrumentele financiare conțin și informația referitoare la maturitatea acestora.

Datele privind poziția investițională internațională sunt compilate trimestrial și revizuite în lunile martie/septembrie ale fiecărui an pentru perioada de referință anterioară.

