

Domeniul: Venituri și condiții de viață

## ÎN ANUL 2025, O GOSPODĂRIE A AVUT, ÎN MEDIE, VENITURI ÎN VALOARE DE 9399 LEI ȘI CHELTUIELI DE 8037 LEI

- Veniturile totale<sup>1)</sup> medii lunare au fost în anul 2025, în termeni nominali, de 9399 lei *pe o gospodărie*, reprezentând 3782 lei *pe o persoană*, în creștere cu 13,6%, respectiv, cu 14,5% față de anul 2024.
- Cheltuielile totale<sup>2)</sup> medii lunare ale populației au fost în anul 2025, în termeni nominali, de 8037 lei *pe o gospodărie* (3234 lei *pe o persoană*) și au reprezentat 85,5% din veniturile totale, în creștere cu 1024 lei față de anul 2024.

Veniturile totale ale gospodăriilor populației:

Veniturile totale ale gospodăriilor populației, pe categorii de venituri, în anul 2025

- lei lunar pe o gospodărie -

Venituri totale 9398,73								
Venituri bănești 8832,33						Venituri în natură 566,40		
Salarii brute și alte drepturi salariale 6438,13	Venituri din agricultură 125,71	Venituri din activități neagricole independente 200,33	Venituri din prestații sociale 1878,79	Venituri din proprietate 15,17	Venituri din vânzarea de active din patrimoniul gospodăriei 73,77	Alte venituri bănești 100,43	Contravaloarea veniturilor în natură obținute de salariați și beneficiari de prestații sociale <sup>3)</sup> 110,84	Contravaloarea consumului de produse agroalimentare și nealimentare din resurse proprii <sup>4)</sup> 455,56

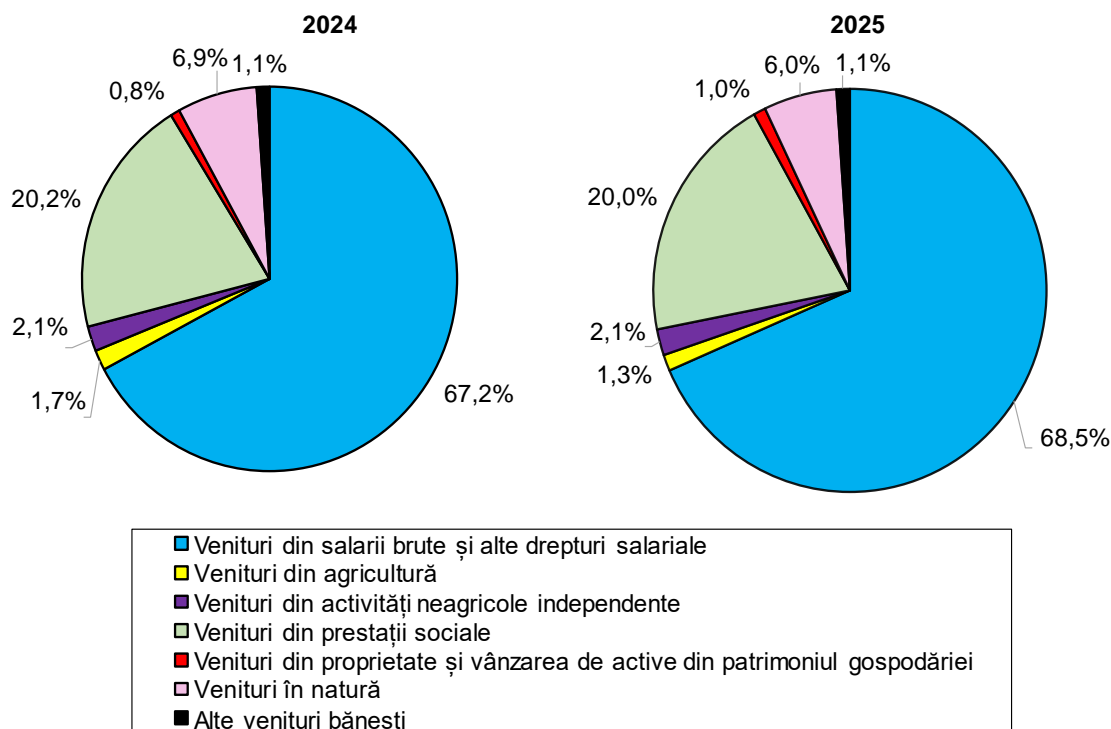
[Detalii privind „Veniturile populației pe categorii de venituri”](#)

Veniturile bănești medii lunare au fost în anul 2025, de 8832 lei lunar *pe o gospodărie* (3554 lei *pe o persoană*) în creștere cu 14,7 % față de anul 2024, iar veniturile în natură de 566 lei lunar *pe o gospodărie* (228 lei *pe o persoană*), în scădere cu 6 lei față de anul 2024.

Salariile brute și alte drepturi salariale au fost de 6438 lei lunar *pe o gospodărie* și au format cea mai importantă sursă a veniturilor totale (68,5% din veniturile totale ale gospodăriilor, în creștere față anul 2024 cu 1,3 puncte procentuale). La formarea veniturilor totale ale gospodăriilor, o contribuție însemnată au

avut-o atât veniturile din prestații sociale, de 1879 lei lunar *pe o gospodărie* (20,0% în anul 2025, respectiv, 20,2% în anul 2024 din veniturile totale ale gospodăriilor), cât și veniturile în natură (6,0% în anul 2025, respectiv, 6,9% în anul 2024), formate din valoarea veniturilor în natură obținute de salariați și beneficiari de prestații sociale (1,2% în anul 2025, respectiv, 1,5% în anul 2024) și din valoarea în lei a produselor agroalimentare și nealimentare consumate din resurse proprii (4,8% în anul 2025, respectiv, 5,4% în anul 2024).

## Structura veniturilor totale ale gospodăriilor, pe surse de formare



[Datele graficului \(xls\) vor putea fi accesate prin fișierul .rar atașat comunicatului pe homepage.](#)

În ceea ce privește **mediul de rezidență**, nivelul venitului total mediu lunar *pe o gospodărie* în **mediul urban**, în anul 2025, a fost de 10732 lei, de 1,4 ori mai mare decât în mediul rural, iar *pe o persoană*, de 4489 lei, de 1,5 ori mai mare decât în mediul rural.

Din punct de vedere al structurii veniturilor totale, în anul 2025, în mediul urban, ponderea salariilor brute și a altor drepturi salariale

în veniturile totale a fost de 74,1%, mai mare cu 14,3 puncte procentuale față de cea din mediul rural, în timp ce în **mediul rural** ponderea veniturilor din prestații sociale a fost de 21,6%, mai mare cu 2,6 puncte procentuale față de cea din mediul urban.

Ponderea veniturilor în natură a fost de 9,9% în mediul rural, de 2,8 ori mai mare față de cea din mediul urban.

### Nivelul și structura veniturilor totale ale gospodăriilor populației pe medii de rezidență

	Total gospodării		Medii de rezidență			
	2024	2025	Urban		Rural	
	2024	2025	2024	2025	2024	2025
Venituri totale, medii lunare pe o persoană (lei)	3301,93	3781,97	3924,41	4489,00	2612,69	3038,21
Pondere în veniturile totale, pe categorii de venituri (%):						
Venituri bănești	93,1	94,0	95,9	96,5	88,3	90,1
din care:						
- salarii brute și alte drepturi salariale	67,2	68,5	73,3	74,1	57,0	59,8
- venituri din agricultură	1,7	1,3	0,2	0,2	4,1	3,0
- venituri din activități neagricole independente	2,1	2,1	1,3	1,5	3,3	3,1
- venituri din prestații sociale	20,2	20,0	19,4	19,0	21,4	21,6
Venituri în natură	6,9	6,0	4,1	3,5	11,7	9,9
din care:						
- contravaloarea veniturilor în natură obținute de salariați și beneficiari de prestații sociale (inclusiv "Subvenții pentru acoperirea cheltuielilor cu utilitățile publice")	1,5	1,2	1,5	1,2	1,7	1,1
- contravaloarea consumului de produse agroalimentare și nealimentare din resurse proprii	5,4	4,8	2,6	2,3	10,0	8,8

## Cheltuielile totale ale gospodăriilor populației:

### Cheltuielile totale ale gospodăriilor populației, pe categorii de cheltuieli, în anul 2025

- lei lunar pe o gospodărie-

Cheltuieli totale 8037,17									
Cheltuieli bănești 7581,61							Contravaloarea consumului de produse agroalimentare și nealimentare din resurse proprii 455,56		
Cheltuieli bănești de consum 4495,85			Cheltuieli pentru alimente și băuturi neconsumate 140,32	Cheltuieli pentru investiții 50,29	Cheltuieli de producție*) 31,44	Impozite, contribuții, cotizații, taxe 2699,46	Alte cheltuieli bănești 164,25	Consumul uman 337,25	Consumul furajer 118,31
Cheltuieli pentru alimente și băuturi consumate 1410,37	Cheltuieli pentru mărfuri nealimentare 1834,86	Cheltuieli pentru plata serviciilor 1250,62							

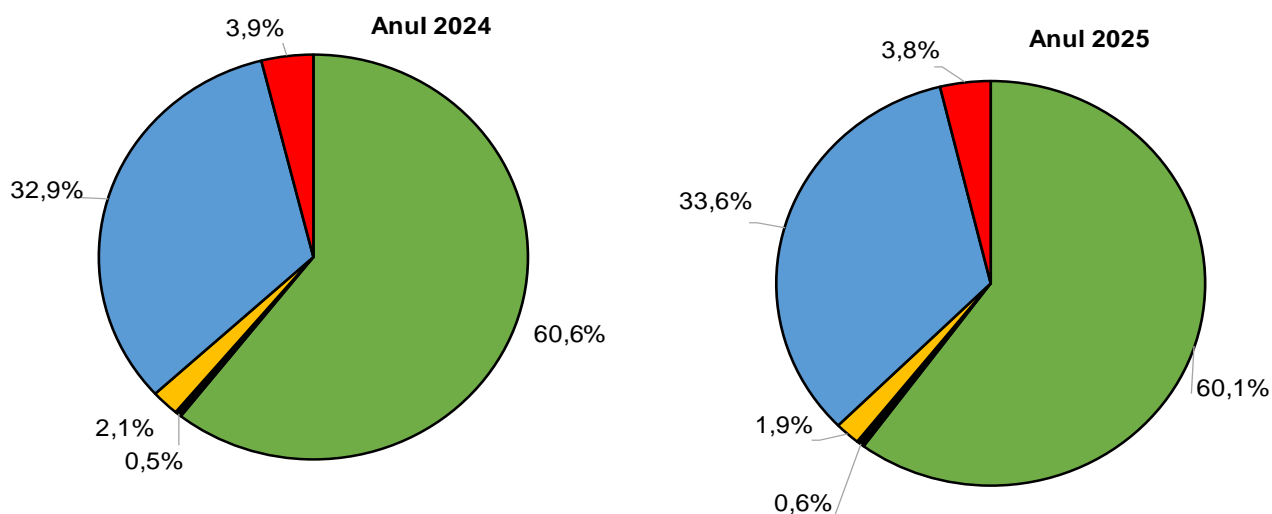
\*) exclusiv contravaloarea consumului furajer din resurse proprii.

[Detalii privind „Cheltuielile populației pe categorii de cheltuieli”](#)

Cheltuielile bănești medii lunare au fost, în anul 2025, de 7582 lei *pe o gospodărie* (3051 lei *pe o persoană*) mai mari cu 15,4% față de anul 2024, respectiv cu 16,4% la nivel de *persoană*.

Contravaloarea consumului de produse agroalimentare și nealimentare din resurse proprii, în anul 2025, a fost, în medie, de 456 lei lunar *pe o gospodărie* (183 lei *pe o persoană*), în creștere cu 2,1% față de anul 2024.

### Structura cheltuielilor totale ale gospodăriilor populației



■ Cheltuieli totale de consum	■ Cheltuieli pentru investiții
■ Cheltuieli totale de producție *)	■ Impozite, contribuții, cotizații, taxe
*) inclusiv contravaloarea consumului furajer din resurse proprii	
	■ Alte cheltuieli

[Datele graficului \(xls\) vor putea fi accesate prin fișierul .rar atașat comunicatului pe homepage.](#)

În anul 2025, principalele **destinații** ale cheltuielilor efectuate de gospodării sunt **consumul** (cheltuielile bănești de consum și contravaloarea consumului uman din resurse proprii) de 4833 lei lunar *pe o gospodărie* (60,1%) și transferurile către administrația publică și privată și către fondurile publice și private de

asigurări sociale sub forma **impozitelor, contribuțiilor, cotizațiilor, taxelor** de 2699 lei *pe o gospodărie* (33,6%). Cheltuielile legate de **producția gospodăriei** (cheltuielile bănești de producție și contravaloarea consumului furajer din resurse proprii) au fost în anul 2025 de 150 lei *pe o gospodărie* (1,9%).

**Mediul de rezidență** evidențiază diferențe între nivelul cheltuielilor totale medii lunare. În **mediul urban** cheltuielile medii lunare *pe o gospodărie* au fost de 9123 lei, mai mari de 1,3 ori decât în mediul rural. Astfel, *o persoană* din mediul urban a cheltuit, în medie, 3816 lei lunar, de 1,5 ori mai mult decât o persoană din mediul rural. Din punct de vedere al structurii cheltuielilor totale, **în mediul urban**, ponderea

cheltuielilor pentru impozite, contribuții, cotizații și taxe a fost de 36,7% în cheltuielile totale, cu 7,8 puncte procentuale mai mare decât în mediul rural, în timp ce **în mediul rural** ponderea contravalorii consumului de produse agroalimentare și nealimentare din resurse proprii a fost de 10,2% în cheltuielile totale, de 3,8 ori mai mare decât în mediul urban.

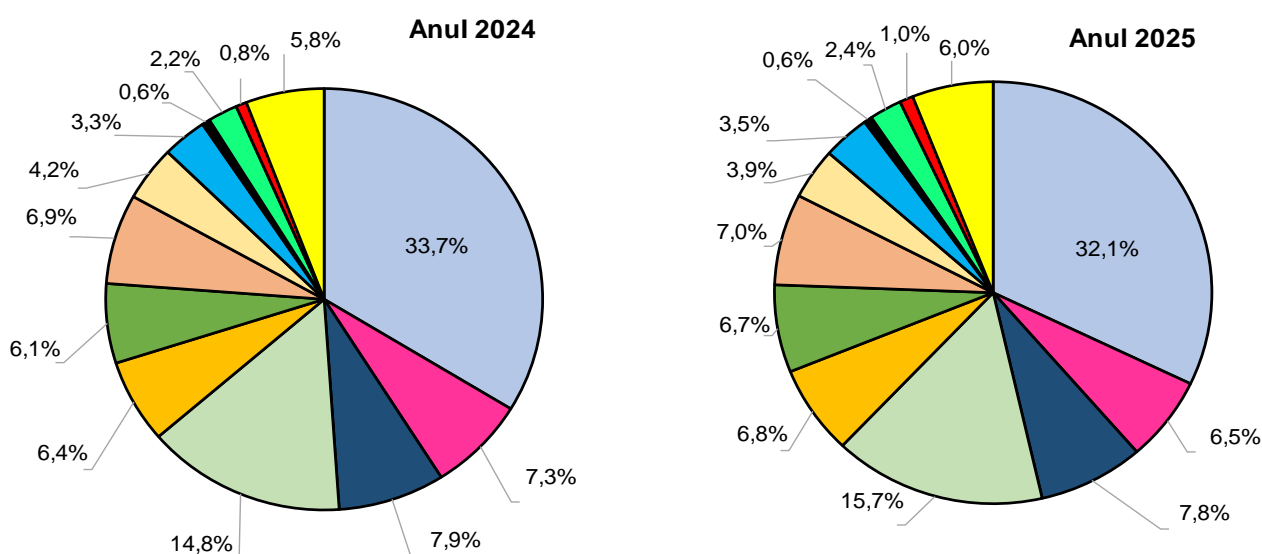
#### Nivelul și structura cheltuielilor totale ale gospodăriilor populației pe medii de rezidență

	Total gospodării		Medii de rezidență			
			Urban		Rural	
	2024	2025	2024	2025	2024	2025
Cheltuieli totale, medii lunare <i>pe o persoană</i> (lei)	2799,96	3234,09	3299,20	3816,08	2247,17	2621,87
Ponderea în cheltuielile totale, pe categorii de cheltuieli (%):						
Cheltuieli bănești	93,6	94,3	96,9	97,3	88,4	89,8
din care:						
Cheltuieli bănești de consum	55,9	55,9	56,2	56,3	55,4	55,4
din care, pentru:						
- alimente și băuturi consumate	18,0	17,5	18,1	17,6	17,9	17,5
- cumpărarea mărfurilor nealimentare	23,3	22,8	21,7	21,3	25,8	25,2
- plata serviciilor	14,6	15,6	16,4	17,4	11,7	12,7
Impozite, contribuții, cotizații, taxe	32,9	33,6	36,4	36,7	27,2	28,9
Contravaloare consumului de produse agro-alimentare și nealimentare din resurse proprii	6,4	5,7	3,1	2,7	11,6	10,2

Conform clasificării standard pe destinații a cheltuielilor de consum (COICOP), produsele alimentare și băuturile nealcoolice în valoare de 1553 lei *pe o gospodărie* au deținut o pondere însemnată în cheltuielile totale de consum medii lunare ale gospodăriilor (32,1%). Acestea sunt urmate ca mărime de cheltuielile lunare destinate pentru **locuință, apă, electricitate, gaze și alți combustibili** în valoare de 761 lei *pe o gospodărie*, cu o pondere în cheltuielile totale de consum medii lunare de 15,7%, de cele pentru **îmbrăcăminte**

și **încălțăminte** în valoare de 379 lei *pe o gospodărie*, cu o pondere de 7,8% în cheltuielile totale de consum medii lunare și de cele pentru **transport** în valoare de 339 lei *pe o gospodărie*, cu o pondere de 7,0% în cheltuielile totale de consum medii lunare. Nivelul cel mai scăzut al cheltuielilor medii lunare ale gospodăriilor populației a fost înregistrat la cheltuielile pentru **educație** de numai 27 lei *pe o gospodărie* (0,6% din cheltuielile totale de consum medii lunare).

## Structura cheltuielilor totale de consum pe destinații



■ Produse agroalimentare și băuturi nealcoolice	■ Băuturi alcoolice și tutun
■ Îmbrăcăminte și încălțăminte	■ Locuință, apă, electricitate, gaze și alți combustibili
■ Mobilier, dotarea și întreținerea locuinței	■ Sănătate
■ Transport	■ Informații și comunicații
■ Recreere, sport și cultură	■ Educație
■ Hoteluri, cafenele și restaurante	■ Asigurări și servicii financiare
■ Îngrijire personală, protecție socială și diverse bunuri și servicii	

[Datele graficului \(xls\) vor putea fi accesate prin fișierul .rar atașat comunicatului pe homepage.](#)

### Informații suplimentare:

- 1) **Veniturile totale** cuprind ansamblul încasărilor bănești provenite din diferite surse de proveniență pentru care nu există obligația de restituire și veniturile în natură (evaluate în lei).
- 2) **Cheltuielile totale** cuprind ansamblul cheltuielilor bănești, indiferent de destinație și contravaloarea consumului din resursele proprii ale gospodăriilor.
- 3) **Contravaloarea veniturilor în natură** obținute de salariați și beneficiari de prestații sociale include și subvențiile pentru acoperirea cheltuielilor cu utilitățile publice.
- 4) **Contravaloarea consumului de produse agroalimentare și nealimentare din resurse proprii** reprezintă valoarea în lei a produselor consumate din resurse proprii (**autoconsumul**) și se regăsește atât în componența **Veniturilor totale**, ca o gratuitate, cât și în componența **Cheltuielilor totale**, ca o cheltuială, pentru echilibrarea „*Balanței de venituri și cheltuieli*”. Pentru interpretarea corectă a indicatorilor, vă rugăm să consultați [Precizările Metodologice atașate comunicatului pe homepage](#).

Informații suplimentare (veniturile și cheltuielile gospodăriilor pe categorii de gospodării și regiuni de dezvoltare, precum și nivelul și structura consumului alimentar) se pot obține din publicația statistică „Coordonate ale nivelului de trai în România. Veniturile și consumul populației, în anul 2025”, termen de diseminare 24 iulie 2026, cât și din baza de date a INS, TEMPO online, începând cu data de 07.08.2026.

*Următorul comunicat de presă referitor la „Veniturile și cheltuielile gospodăriilor în trimestrul I 2026”, va fi diseminat pe data de 28 iulie 2026.*

Arhiva comunicatelor de presă: <https://insse.ro/cms/ro/comunicate-de-presa-view>

**Direcția de Afaceri Europene, Cooperare Internațională și Comunicare**

e-mail: [biroupresa@insse.ro](mailto:biroupresa@insse.ro)

Tel: +4021 3181869