



BANCA
NAȚIONALĂ
A ROMÂNIEI

Buletin lunar aprilie 2026

Anul XXXIV, nr. 390

BULETIN LUNAR
Aprilie 2026

NOTE

Datele statistice utilizate sunt cele disponibile la data de 25 iunie 2026.

Unele dintre aceste date au caracter provizoriu, urmând a fi revizuite în publicațiile ulterioare.

Sursa datelor statistice utilizate la realizarea graficelor și a tabelelor a fost indicată numai atunci când acestea au fost furnizate de alte instituții.

Toate drepturile rezervate.

Reproducerea informațiilor este permisă numai în scopuri educative și necomerciale și numai cu indicarea sursei.

Banca Națională a României,
Str. Lipscani nr. 25, cod 030031, București
tel. 021/315 27 50

www.bnr.ro

ISSN 1584-0840

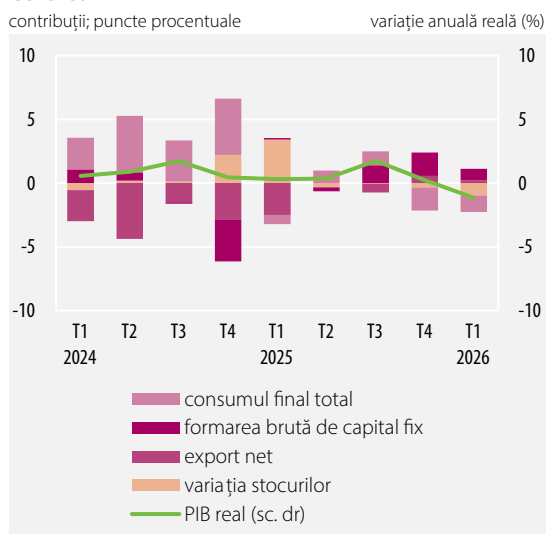
Cuprins

Sinteza principalelor evoluții economice și de politică monetară în luna aprilie 2026	5
<hr/>	
Economia reală	5
Politica monetară	10
Secțiune Statistică	15
<hr/>	

Sinteza principalelor evoluții economice și de politică monetară în luna aprilie 2026

Economia reală

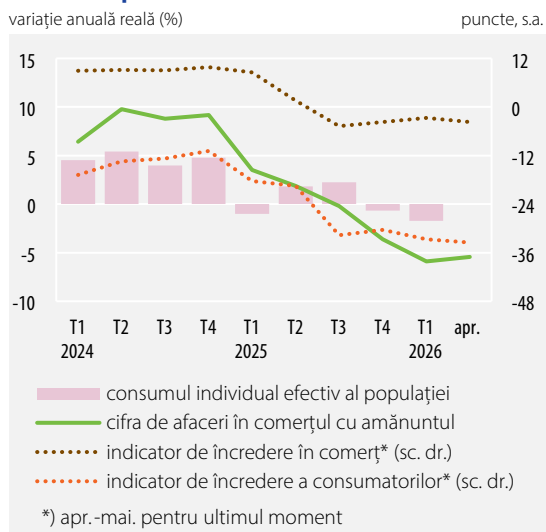
Cererea



Sursa: INS

În trimestrul I, activitatea economică s-a restrâns cu 1,2 la sută în termeni anuali¹, rezultat atribuit deteriorării VAB din industrie și servicii (-1,2 la sută, respectiv -1,9 la sută). Similar trimestrului precedent, doar majorarea VAB din construcții (7,9 la sută) a atenuat această traiectorie, în timp ce contribuția agriculturii a rămas nulă. Pe partea cererii, principalul aport pozitiv la dinamica PIB real a continuat să aparțină investițiilor, secondate de exporturile nete de bunuri și servicii. Totuși, creșterea anuală a investițiilor și a exporturilor a slăbit în intensitate comparativ cu trimestrul IV 2025, evoluții care, însoțite de scăderea consumului, au antrenat o încetinire a ritmului anual al importurilor de bunuri și servicii (indusă de contracția pe segmentul bunurilor).

Consumul privat



Sursa: INS, CE-DG ECFIN

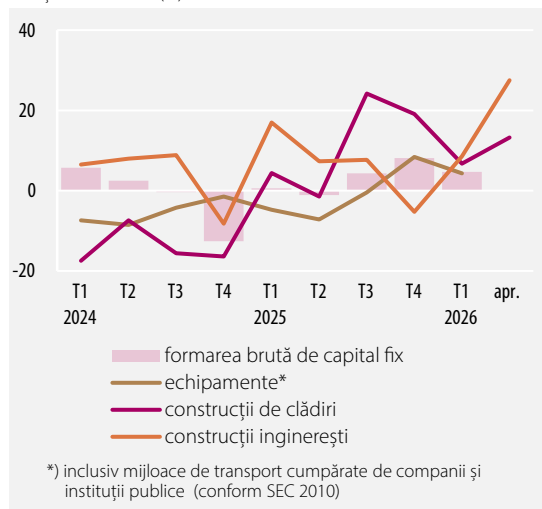
Cererea pentru consum a populației și-a continuat parcursul nefavorabil, dinamica anuală avansând în teritoriul negativ (-1,7 la sută), pe fondul reducerii puterii de cumpărare și al majorării ratei șomajului, concomitent cu manifestarea unui comportament mai prudent al populației, în contextul accentuării incertitudinii din economie. Activitatea comercială s-a restrâns cu 5,9 la sută, evoluția caracterizând cea mai mare parte a segmentelor comerciale, îndeosebi vânzările de articole de bricolaj și pentru dotarea locuințelor (-11,3 la sută), precum și cele de îmbrăcăminte și încălțăminte (-11,9 la sută). Tensionarea bugetelor de familie a afectat și cererea pentru servicii recreative, dinamica anuală a acestora adâncindu-se în teritoriul negativ (până la -9,8 la sută).

Chiar dacă în temperare comparativ cu ultimul trimestru al anului anterior, acumulările de capital fix și-au păstrat dinamica anuală pozitivă (4,7 la sută), traiectoria observându-se pe ambele segmente majore (construcții și achiziții de echipamente, mijloace de transport,

¹ Comentariile privind evoluția PIB au la bază seriile de volum exprimate în prețurile trimestrului corespunzător al anului precedent.

Investiții

variație anuală reală (%)



Sursa: INS, Eurostat

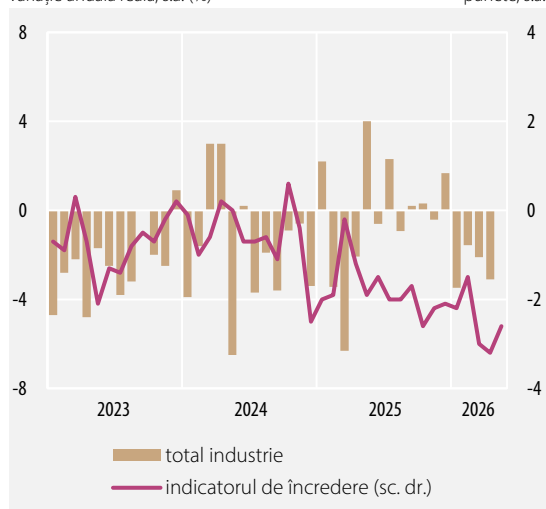
hardware). Rolul decisiv pentru menținerea investițiilor pe o traiectorie ascendentă va reveni în continuare proiectelor finanțate din surse europene, indicii ale unei mobilizări mai intense în direcția valorificării acestor fonduri regăsindu-se în cazul tuturor instrumentelor principale în derulare.

Cererea externă netă și-a păstrat contribuția pozitivă la dinamica PIB real (0,2 puncte procentuale). Volumul exporturilor de bunuri s-a majorat cu 2 la sută, însă comparativ cu trimestrul IV 2025 ritmul anual s-a atenuat cu 5 puncte procentuale, în condițiile unei intensificări a declinului cifrei de afaceri industriale (până la -5,5 la sută, variație reală). Similar trimestrelor anterioare, grupa de bunuri care a oferit cea mai consistentă susținere creșterii exporturilor a fost cea a materiilor prime agricole (+13,9 la sută), efectul recoltei bune din anul 2025 regăsindu-se și în livrările externe de produse alimentare. Volumul importurilor de bunuri s-a restrâns cu 0,9 la sută, evoluția fiind localizată, în principal, la nivelul bunurilor de consum (în special de folosință îndelungată) și al celor intermediare, preponderent produse chimice și energetice. În ultimele două cazuri, un aport însemnat a revenit devansării importurilor în ultima parte a anului anterior, datorită intrării în vigoare, la 1 ianuarie 2026, a mecanismului de ajustare a carbonului la frontieră și respectiv închiderii unor rafinării importante (parțial din cauza unor revizii programate), fapt care a generat o reducere amplă a cantităților de țiței importate, concomitent cu creșterea celor de produse petroliere.

Producția industrială

variație anuală reală, s.a. (%)

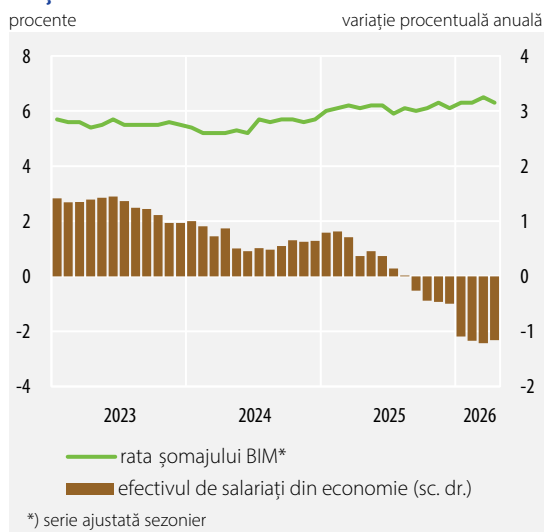
puncte, s.a.



Sursa: INS, CE-DG ECFIN

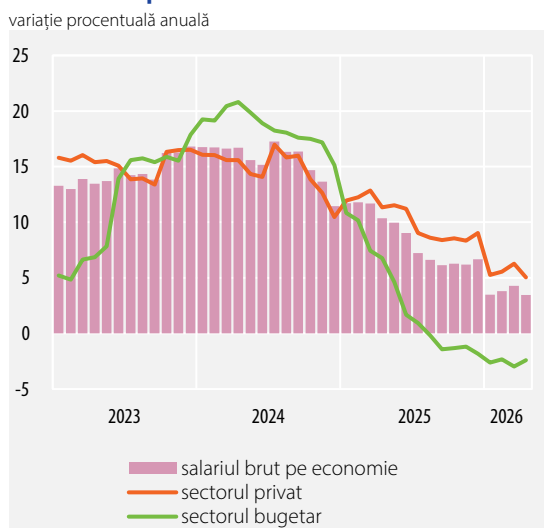
În luna aprilie 2026, dinamica anuală a producției industriale s-a adâncit în teritoriul negativ, până la -3,0 la sută, reduceri ale ratelor anuale fiind vizibile pentru toate ramurile industriale majore. Declinul din sectorul prelucrător s-a accentuat pe seama unor evoluții consemnate în domenii a căror activitate este corelată cu traiectoria cererii externe, precum fabricarea autovehiculelor, a echipamentelor electrice și a mobilei. În schimb, o accelerare a creșterii anuale a înregistrat industria produselor electronice, în timp ce ramura construcțiilor metalice și-a menținut rata anuală de creștere în plaja valorilor pozitive, chiar dacă în ușoară diminuare, acest domeniu beneficiind de cererea provenită din partea activității în construcții. Prelucrarea țițeiului a continuat să înregistreze reduceri în termeni anuali, în pofida ameliorării conjuncturale asociate

Forța de muncă



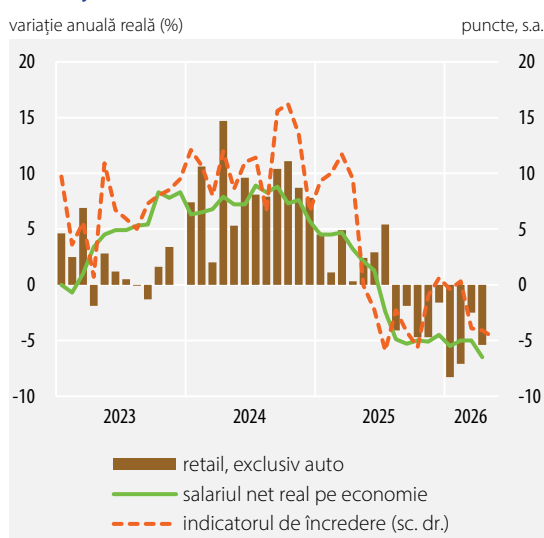
Sursa: INS, calcule BNR

Salariul brut pe economie



Sursa: INS, calcule BNR

Comerțul cu amănuntul



Sursa: INS

finalizării unor lucrări de revizie. Perspectiva din industrie se conturează mai degrabă pesimistă, în contextul în care indicatorul de încredere calculat de DG ECFIN s-a plasat la -2,6 puncte în luna mai, iar indicele PMI pentru sectorul prelucrător a consemnat doar o ameliorare modestă, nivelul de 48,3 puncte menținându-se sub pragul neutru de 50 de puncte.

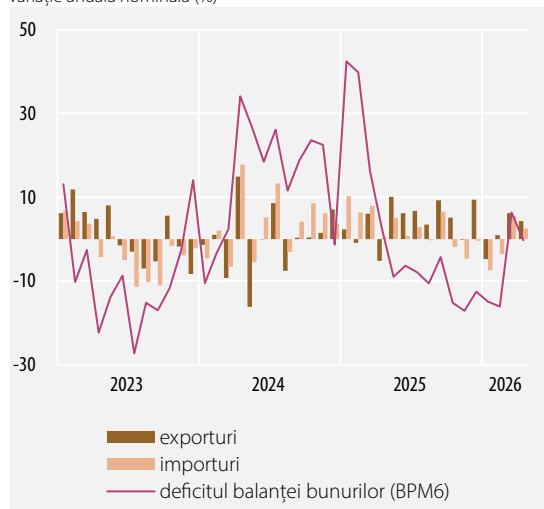
Piața muncii traversează o perioadă de ajustare, restructurările efectivului de salariați fiind determinate cu precădere de factori ciclici. Astfel, numărul de salariați a scăzut și în luna aprilie cu 1,2 la sută în termeni anuali, industria explicând în continuare aproximativ un punct procentual din contracție. Pentru următoarele trei luni, perspectivele privind ocuparea rămân nefavorabile, sondajul DG ECFIN indicând intenții de restructurare în majoritatea sectoarelor, cu excepția comerțului. Dinamica anuală a salariului brut pe economie s-a temperat până la 3,5 la sută în luna aprilie (-0,8 puncte procentuale față de luna anterioară). Evoluția din mediul privat a susținut acest parcurs, variația anuală coborând la 5 la sută (-1,2 puncte procentuale față de luna martie), în timp ce salariile din sectorul bugetar au continuat să scadă, însă într-un ritm ușor atenuat (-2,4 la sută).

Comerțul cu amănuntul și-a accentuat contracția în luna aprilie 2026, volumul cifrei de afaceri înregistrând o scădere anuală de 5,4 la sută. Evoluția reflectă restrângerea puterii de cumpărare a populației, precum și persistența unui climat de neîncredere în rândul consumatorilor. Scăderi mai pronunțate decât media sectorului au fost înregistrate în cazul comerțului cu articole vestimentare și produse cosmetice, respectiv al segmentului bunurilor pentru dotarea locuinței (ambele consemnând dinamici anuale de -8,3 la sută), precum și în cazul vânzărilor de produse alimentare (-6,7 la sută). Pentru orizontul apropiat, perspectivele rămân nefavorabile, sondajul DG ECFIN din luna mai semnalând o ușoară deteriorare a indicatorului de încredere a operatorilor din comerțul cu amănuntul (până la -4,7 puncte).

Valoarea exporturilor de bunuri a crescut cu 4,3 la sută în luna aprilie (-1,9 puncte procentuale față de perioada precedentă), printre grupele care au consemnat ritmuri superioare mediei numărându-se cea a produselor alimentare și cea a uleiurilor și grăsimilor (livrări care au

Comerțul internațional cu bunuri

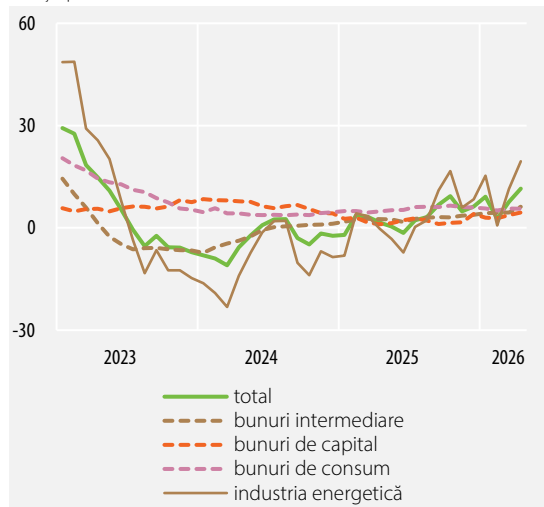
variație anuală nominală (%)



Sursa: INS, BNR

Prețurile producției industriale pentru piața internă

variație procentuală anuală



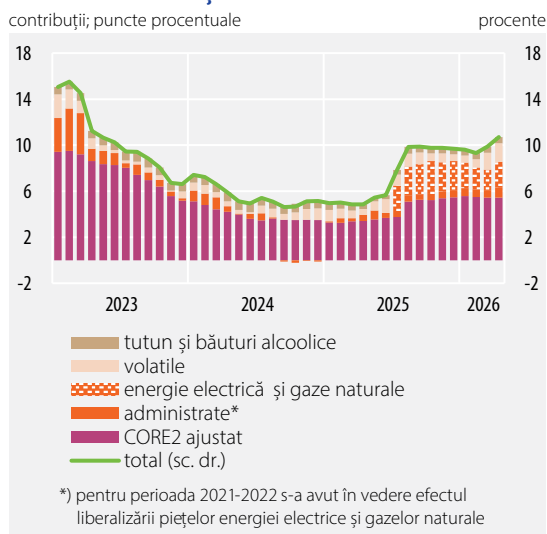
Sursa: INS, Eurostat

beneficiat de pe urma rezultatelor agricole favorabile ale anului anterior), în timp ce vânzările nominale de combustibili minerali au fost impulsionate de majorarea prețurilor de profil pe piețele internaționale (dar și de reluarea activității unor rafinării importante). În schimb, exporturile de mașini și echipamente de transport s-au comprimat cu 1,3 la sută, o contribuție în sens descendent revenind probabil situației dificile ce caracterizează sectorul auto pe plan european. Importurile de bunuri și-au temperat ritmul anual, până la 2,5 la sută (o valoare inferioară celei corespunzătoare exporturilor), iar deficitul comercial s-a restrâns cu 0,3 la sută comparativ cu luna aprilie 2025, până la 2 755 milioane euro.

Dinamica anuală a prețurilor producției industriale pentru piața internă a accelerat în luna aprilie 2026 până la 11,5 la sută (+3,8 puncte procentuale față de luna anterioară), într-un context tensionat pe piețele materiilor prime (în special energetice), asociat conflictului din Orientul Mijlociu. Astfel, contribuția dominantă la creșterea mai alertă a prețurilor a revenit grupei bunurilor energetice, în principal ca urmare a saltului abrupt consemnat în perioada martie-aprilie de cotația petrolului Brent, variația anuală a prețurilor în industria de prelucrare a hidrocarburilor accelerând până la 64,5 la sută (+34,6 puncte procentuale). O influență au avut-o și prețurile din sectorul de producție și furnizare de energie electrică și termică, gaze, apă caldă și aer condiționat, în condițiile liberalizării pieței gazelor naturale pentru consumatorii non-casnici în luna analizată. Dinamici anuale în creștere au consemnat și bunurile intermediare și de capital, pe fondul majorării cotațiilor metalelor, acest factor fiind dublat în cazul celei de-a doua categorii de scumpirea pe plan internațional a microcipurilor. Dinamica anuală a prețurilor bunurilor de consum a stagnat la 5,6 la sută, o decelerare ușoară a ritmului anual de creștere a prețurilor fiind înregistrată în industria alimentară (-0,5 puncte procentuale), ca urmare a unor costuri în descreștere cu unele materii prime, la care se adaugă evoluția favorabilă a costurilor salariale unitare.

Rata anuală a inflației IPC a accelerat la 10,71 la sută în aprilie 2026 (+0,84 puncte procentuale față de luna anterioară), în contextul avansului cotației Brent, al cărui efect asupra prețurilor carburanților a fost limitat de

Rata anuală a inflației



Sursa: INS, calcule BNR

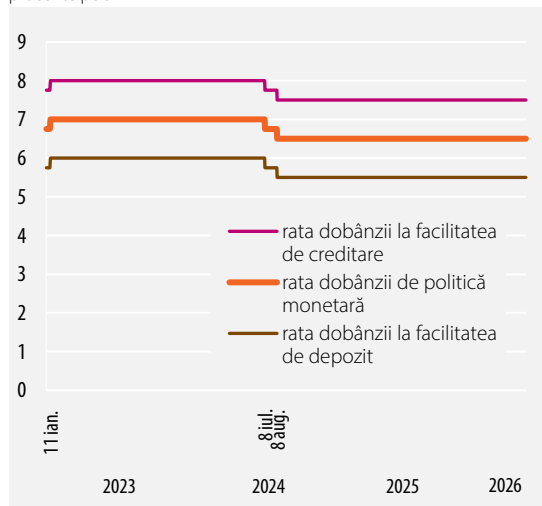
măsurile temporare adoptate de autorități (plafonarea adaosului comercial și reducerea accizei la motorină). Dinamica prețurilor componente energetice a IPC a fost afectată, de asemenea, de ieșirea din baza de calcul a amplei ieftiniri a gazelor naturale în luna aprilie 2025, în timp ce o contribuție importantă în sens inflaționist a revenit și segmentului cu prețuri administrate, ca urmare a indexării tarifelor aferente chiriilor administrate de stat cu rata cumulată a inflației înregistrată după anul 2007². Rata anuală a inflației CORE2 ajustat a stagnat la 8,2 la sută, aportul ușor deflaționist al bunurilor alimentare procesate (caracterizate încă de evoluții relativ benigne, în pofida turbulențelor asociate conflictului din Golf) fiind contrabalansat de accelerarea inflației serviciilor de piață și, într-o mai mică măsură, de cea a bunurilor nealimentare.

² Măsură care a generat o creștere lunară de peste 140 la sută a acestei componente.

Politica monetară

Ratele dobânzilor BNR

procente pe an



În ședința din 7 aprilie 2026, Consiliul de administrație al BNR a decis menținerea ratei dobânzii de politică monetară la nivelul de 6,50 la sută și a ratelor dobânzilor aferente facilității de creditare și celei de depozit la 7,50 la sută, respectiv la 5,50 la sută. Totodată, ratele rezervelor minime obligatorii aplicabile pasivelor în lei și în valută ale instituțiilor de credit au fost păstrate la nivelurile în vigoare (de 8 la sută, respectiv 5 la sută).

Deciziile au fost adoptate în condițiile în care evoluția și perspectiva pe termen scurt a inflației au continuat să se înrăutățească în raport cu previziunile, sub impactul factorilor pe partea ofertei, în timp ce din partea factorilor fundamentali se anticipau presiuni dezinflaționiste în intensificare pe orizontul mai îndepărtat de timp, îndeosebi din partea cererii agregate, pe fondul progresului corecției bugetare, dar și în contextul crizei energetice generate de războiul din Orientul Mijlociu.

Astfel, rata anuală a inflației a continuat să se reducă lent în primele două luni ale trimestrului I 2026, ajungând la 9,31 la sută în februarie, de la 9,69 la sută în decembrie 2025, în contextul unor scăderi semnificative de dinamică consemnate de prețurile energiei electrice și gazelor naturale, ce au fost contrabalansate consistent de evoluțiile de sens opus de pe segmentele LFO, prețuri administrate, produse din tutun și combustibili. O contribuție dezinflaționistă minoră a avut în acest interval și componenta de bază a inflației, în condițiile în care rata anuală a inflației CORE2 ajustat și-a stopat ascensiunea, înregistrând o mică scădere, la 8,3 la sută în februarie³, de la 8,5 la sută la finele lui 2025, aproape integral pe seama subcomponentei alimentelor procesate⁴.

Activitatea economică s-a comprimat în trimestrul IV 2025 cu 1,9 la sută, după ce a scăzut cu 0,1 la sută în trimestrul anterior, evoluție ce făcea probabilă o adâncire mai pronunțată a deficitului de cerere agregată în acest interval comparativ cu cea anticipată. În același timp,

³ Scăderea ușoară a ratei anuale a inflației de bază a fost determinată în principal de descreșterea cotațiilor unor mărfuri agroalimentare, de efecte de bază dezinflaționiste și de decelerarea creșterii prețurilor importurilor, fiind atribuibilă în mică măsură adâncirii deficitului de cerere agregată și slăbirii cererii de consum.

⁴ Dinamica anuală a acesteia a intrat pe o traiectorie descendentă după șase trimestre de creștere.

avansul în termeni anuali al PIB s-a redus la 0,2 la sută în trimestrul IV 2025, de la 1,7 la sută în trimestrul III, în principal ca urmare a măririi semnificative a aportului negativ al variației stocurilor, dar și pe fondul restrângerii moderate consemnate de consumul gospodăriilor populației, al căror impact contracționist asupra cererii interne a fost doar parțial contrabalansat de accelerarea pe mai departe a creșterii robuste a formării brute de capital fix. În schimb, evoluția exportului net a redevenit expansionistă, în condițiile în care dinamica anuală a volumului exporturilor de bunuri și servicii a devansat-o din nou pe cea a volumului importurilor, înregistrând o scădere relativ mai modestă față de trimestrul anterior. Pe acest fond, deficitul balanței comerciale și-a accentuat și mai mult restrângerea față de aceeași perioadă a anului anterior, iar cel de cont curent și-a conservat micul declin, chiar și în condițiile înrăutățirii pronunțate a balanțelor veniturilor.

Noile evaluări au arătat că rata anuală a inflației va crește și se va menține în intervalul martie-iunie 2026 la valori mai ridicate decât cele evidențiate în prognoza pe termen mediu din februarie 2026, sub acțiunea factorilor/șocurilor pe partea ofertei, anticipată să devină mai pronunțat inflaționistă în trimestrul II 2026 decât s-a previzionat anterior, în principal ca urmare a scumpirii combustibililor, pe fondul creșterii considerabile a cotațiilor petrolului și gazelor naturale în contextul războiului din Orientul Mijlociu. Efectele inflaționiste astfel generate erau așteptate să devanseze cu mult influențele de sens opus anticipate să decurgă pe orizontul apropiat de timp din mecanismul de stabilire a prețului la gazele naturale pentru consumatorii casnici instituit în luna aprilie 2026; totodată, ele urmau să se suprapună efectelor de bază nefavorabile previzionate a se manifesta în trimestrul II 2026 pe segmentul energie, precum și efectelor directe tranzitorii exercitate din semestrul II 2025 de expirarea schemei de plafonare a prețului la energia electrică și de majorarea cotelor de TVA și a accizelor, ce aveau să se epuizeze în trimestrul III 2026.

În același timp, balanța riscurilor induse de factorii pe partea ofertei rămânea înclinată în sens ascendent pe termen scurt, date fiind îndeosebi efectele directe și indirecte potențial mai mari exercitate pe plan intern de creșterea cotației petrolului, în timp ce măsurile adoptate în vederea protejării firmelor și populației de impactul

inflaționist al șocului energetic, dar și situația cererii de consum erau de natură să modereze propagarea scumpirii combustibililor asupra prețurilor unor servicii și bunuri.

Din partea factorilor fundamentali urmau să se resimtă presiuni ușor dezinflaționiste pe orizontul foarte scurt de timp, având în vedere dimensiunea peste așteptări atinsă de deficitul de cerere agregată în trimestrul IV 2025 și perspectiva continuării adâncirii acestuia în prima jumătate a anului curent⁵, dar și decalajele de timp necesare manifestării efectelor *gapului* negativ al PIB și ale dinamicii descrescătoare a costurilor salariale din sectorul privat, mai ales în contextul puseului inflaționist și al cotelor ridicate ale anticipațiilor inflaționiste pe termen scurt, de natură să mărească gradul de persistență a componentei de bază a inflației.

Presiunile dezinflaționiste ale factorilor fundamentali erau însă anticipate să se intensifice pe orizontul mai îndepărtat de timp, îndeosebi cele din partea cererii agregate, pe fondul progresului corecției bugetare inițiate în 2025 – cu implicații favorabile și asupra anticipațiilor inflaționiste –, iar pe termen scurt, puterea de cumpărare a populației se prefigura a fi suplimentar slăbită de efectele scumpirii combustibililor.

Într-o asemenea conjunctură, riscul ca probabila creștere mai accentuată a ratei anuale a inflației în trimestrul II 2026 sub impactul șocului energetic să afecteze anticipațiile inflaționiste pe termen mediu și să producă efecte secundare era semnificativ diminuat, reclamând totuși monitorizarea atentă a tuturor evoluțiilor.

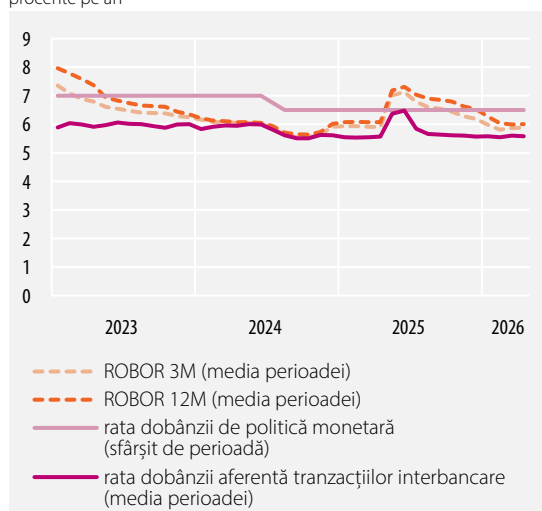
Totodată, incertitudini rămăneau asociate măsurilor potențial adoptate în perspectivă în scopul menținerii deficitului bugetar dincolo de anul curent pe o traiectorie descrescătoare sustenabilă și compatibilă cu Planul bugetar-structural pe termen mediu convenit cu CE, precum și cu procedura de deficit excesiv.

Incertitudini și riscuri mari la adresa perspectivei activității economice, implicit a evoluției pe termen

⁵ Noile evaluări indicau o ușoară redresare a activității economice în semestrul I 2026 față de ultimul trimestru al anului trecut, implicând coborârea deficitului de cerere agregată la valori mai joase decât cele anticipate anterior pentru acest interval.

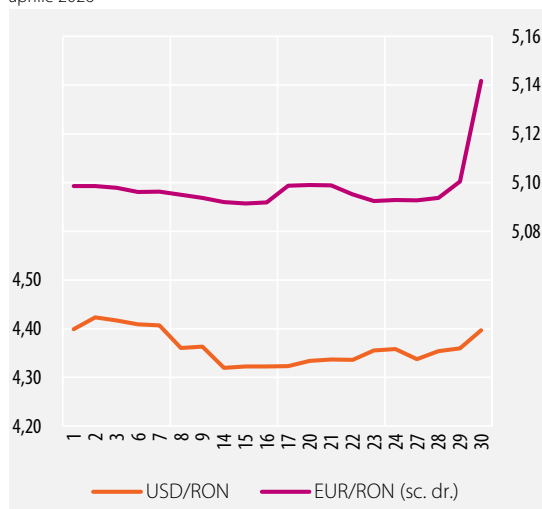
Ratele dobânzilor pe piața monetară interbancară

procente pe an



Cursul de schimb calculat și publicat de BNR

aprilie 2026



mediu a inflației, inducea însă și criza energetică generată de războiul din Orientul Mijlociu, prin efectele potențial exercitate, pe mai multe căi, asupra puterii de cumpărare și încrederii consumatorilor, precum și asupra activității și profiturilor firmelor, inclusiv prin afectarea dinamicii economiilor și a inflației la nivel european/mondial și a percepției de risc față de regiune, cu repercusiuni asupra costurilor de finanțare. Totodată, incertitudini erau asociate absorbției și utilizării fondurilor europene, în principal ale celor aferente programului „Next Generation EU”.

Pe piața monetară interbancară, randamentele pe termen foarte scurt au continuat să fluctueze ușor deasupra limitei de jos a coridorului ratelor dobânzilor⁶, în contextul excedentului amplu de lichiditate din sistemul bancar, drenat pe mai departe de către banca centrală prin intermediul facilității de depozit⁷. Totodată, cotațiile pe termen mai lung ROBOR 3M-12M au rămas relativ stabile pe palierul pe care au urcat în primele zile din luna martie⁸.

Cursul de schimb leu/euro⁹ și-a corectat în prima jumătate a lui aprilie ascensiunea modestă din intervalul precedent, dar s-a reînscris apoi pe o traiectorie ascendentă și a consemnat la finele lunii o creștere abruptă, în condițiile creșterii aversiunii globale față de risc ca urmare a impasului apărut în negocierile pentru un acord de pace SUA-Iran, dar și în contextul tensionării mediului politic intern.

Ratele medii ale dobânzilor practicate de instituțiile de credit în relația cu clienții nebankari au înregistrat preponderent scăderi și în luna aprilie. Astfel, rata medie a dobânzii aferentă creditelor noi ale populației a continuat să se reducă foarte lent (-0,02 puncte procentuale față de luna anterioară, la 7,58 la sută), în condițiile unor ajustări minore în sens descendent consemnate la nivelul ambelor categorii principale de

⁶ Pe ansamblul lunii aprilie, media lunară a randamentelor depozitelor interbancare (ponderată cu volumul tranzacțiilor) s-a redus marginal, la 5,58 la sută (-0,02 puncte procentuale).

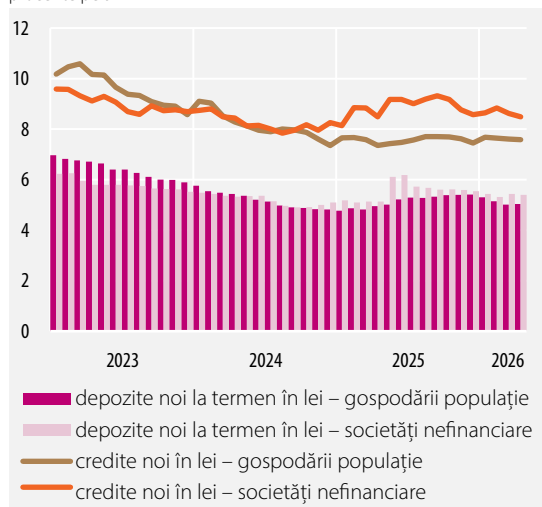
⁷ Stocul mediu zilnic al acestor plasamente s-a mărit ușor în aprilie, la 36,3 miliarde lei, de la 35,5 miliarde lei în luna precedentă.

⁸ Mediile lunare ale cotațiilor au rămas practic neschimbate, la 5,87 la sută în cazul ROBOR3M, respectiv la 5,94 la sută și 6,00 la sută pe termenele de 6 și 12 luni.

⁹ Ca valoare medie lunară, cursul de schimb leu/euro a rămas practic neschimbat față de luna precedentă. În același timp, forintul s-a apreciat cu 5,5 la sută față de moneda unică europeană, zlotul cu 0,5 la sută, iar coroana cehă cu 0,2 la sută.

Ratele dobânzilor în sistemul bancar

procente pe an



împrumuturi (pentru locuințe, respectiv pentru consum).

La rândul ei, rata medie a dobânzii la creditele noi ale societăților nefinanciare și-a prelungit descreșterea relativ alertă, ajungând la 8,48 la sută (-0,14 puncte procentuale), în condițiile scăderii atât a costului mediu cu dobânda al creditelor noi de valoare mică (sub echivalentul a 1 milion euro), cât și a greutății relative a acestora, purtătoare ale unor rate de dobândă mai mari. Randamentul mediu al depozitelor noi la termen s-a mărit marginal pe segmentul populației, la 5,04 la sută (+0,02 puncte procentuale), dar a consemnat o scădere aproape similară ca amplitudine pe cel al societăților nefinanciare (-0,03 puncte procentuale, la 5,40 la sută).

Secțiune Statistică

Cuprins

1. PRINCIPALII INDICATORI MACROECONOMICI	20
2. PREȚURILE DE CONSUM PE PRINCIPALELE MĂRFURI ȘI SERVICII	22
3. INDICATORI DE POLITICĂ MONETARĂ	23
3.1. Operațiunile monetare ale Băncii Naționale a României	23
3.2. Facilitățile permanente acordate participanților eligibili de către Banca Națională a României	23
3.3. Rezervele minime obligatorii	23
4. BAZA MONETARĂ	23
5. BILANȚURILE MONETARE ALE INSTITUȚIILOR FINANCIARE MONETARE	24
5.1. Bilanțul monetar al Băncii Naționale a României	24
5.2. Bilanțul monetar agregat al altor instituții financiare monetare	26
5.3. Bilanțul consolidat net al instituțiilor financiare monetare (BNR și alte instituții financiare monetare)	28
6. MASA MONETARĂ M3 ȘI CONTRAPARTIDELE ACESTEIA	30
7. STRUCTURA DEPOZITELOR ATRASE ȘI A CREDITELOR ACORDATE DE CĂTRE INSTITUȚIILE FINANCIARE MONETARE PE TIPURI DE SECTOARE INSTITUȚIONALE	32
7.1. Depozitele rezidenților clienți neguvernamentali	32
7.2. Depozitele gospodăriilor populației	33
7.3. Depozitele atrase de la societățile nefinanciare, instituțiile financiare nemonetare, administrația publică și nerezidenți	34
7.4. Creditul intern	36
7.5. Creditul acordat gospodăriilor populației	38
7.6. Creditul acordat societăților nefinanciare, instituțiilor financiare nemonetare, administrației publice și nerezidenților	39

8. ACTIVELE ȘI PASIVELE FONDURILOR DE INVESTIȚII, ALTELE DECÂT FONDURILE DE PIAȚĂ MONETARĂ (FI)	40
8.1. Structura bilanțieră	40
8.2. Titluri de natura datoriei deținute	41
8.3. Participații deținute	42
8.4. Acțiuni/unități de fond emise	43
9. SITUAȚIA ACTIVEI ȘI PASIVELOR INSTITUȚIILOR FINANCIARE NEBANCARE ÎNSCRISE ÎN REGISTRUL GENERAL	44
9.1. Structura bilanțieră în dinamică	44
9.2. Structura bilanțieră la 31 decembrie 2025 pe tipuri de instituții financiare nebancale înscrise în Registrul general	44
9.3. Credite acordate gospodăriilor populației	45
9.4. Credite acordate societăților nefinanciare, altor sectoare instituționale și nerezidenților	46
10. RATELE DOBÂNZILOR PRACTICATE DE INSTITUȚIILE DE CREDIT	47
10.1. Depozite la termen în lei	47
10.1.1. Depozite existente în sold	47
10.1.2. Depozite noi	47
10.2. Depozite la termen în euro	48
10.2.1. Depozite existente în sold	48
10.2.2. Depozite noi	48
10.3. Depozite în lei pe tipuri de depozite	49
10.3.1. Depozite existente în sold	49
10.3.2. Depozite noi la termen	49
10.4. Depozite în euro pe tipuri de depozite	50
10.4.1. Depozite existente în sold	50
10.4.2. Depozite noi la termen	50
10.5. Credite în lei	51
10.5.1. Credite existente în sold	51
10.5.2. Credite noi	51
10.6. Credite în euro	52
10.6.1. Credite existente în sold	52
10.6.2. Credite noi	52

10.7. Credite în lei pe tipuri de credite	53
10.7.1. Credite existente în sold	53
10.7.2. Credite noi	54
10.8. Credite în euro pe tipuri de credite	55
10.8.1. Credite existente în sold	55
10.8.2. Credite noi	56
11. INDICATORI DE RISC BANCAR	57
11.1. Principalii indicatori de prudențialitate	57
11.2. Informații de risc de credit	59
11.3. Credite acordate și angajamente asumate de instituțiile de credit	60
11.4. Credite acordate de instituțiile de credit	62
11.5. Restanțe mai mari de 30 de zile înregistrate de persoanele fizice	63
11.6. Credite acordate și angajamente asumate de IFN + IEME + IP	64
11.7. Credite acordate de IFN + IEME + IP	66
11.8. Situația instrumentelor de plată de debit refuzate	68
11.9. Situația titularilor de cont care au generat incidente de plată	68
12. INDICATORI AI PIEȚEI MONETARE	69
12.1. Operațiuni interbancare	69
12.2. Titluri de stat (emisiuni noi și reînnoite)	69
13. INDICATORI AI PIEȚEI VALUTARE	70
13.1. Piața valutară interbancară	70
13.2. Cursul de schimb zilnic calculat și publicat de BNR, aprilie 2026	70
14. INDICATORI AI PIEȚEI DE CAPITAL	71
14.1. Bursa de Valori București – Piața reglementată	71
15. INDICATORI AI BALANȚEI DE PLĂȚI ȘI POZIȚIEI INVESTIȚIONALE INTERNAȚIONALE A ROMÂNIEI	72
15.1. Balanța de plăți	72
15.2. Comerțul internațional cu servicii	74
15.3. Investiții directe – principiul direcțional	74
15.4. Datoria externă pe termen lung	76
15.5. Datoria externă brută	78
15.6. Poziția investițională internațională	80
16. INDICATORI AI ADMINISTRAȚIEI PUBLICE	81
Precizări metodologice	82

Simboluri folosite în tabele:

... = lipsă date

– = valoare nulă

0 = valoare subunitară mai mică decât 0,5

x = nu este cazul

p.a. = pe an

c = confidențial (în cazul în care indicatorul se obține din agregare de date care provin de la maximum doi raportori)

Datorită rotunjirilor, este posibil ca totalurile să nu corespundă sumei componentelor.

1. PRINCIPALII INDICATORI MACROECONOMICI

(variație procentuală anuală, dacă nu se specifică altfel)

Perioada	Produsul intern brut ^{1,2}			Producția industrială ^{2,5}	Productivitatea muncii în industrie ^{2,5}	Prețurile producției industriale ^{3,5}	Prețurile producției industriale - piața internă ⁵	Comerț interior ^{2,4,5}		Servicii de piață prestate populației ^{2,4,5}
	nominal (mil. lei; prețuri curente)	real	deflator					cu amănuntul ⁶	autovehicule și motociclete ⁷	
2022	1 384 597,8	4,2	12,1	0,5	0,0	43,6	55,1	4,5	6,4	29,6
2023	1 590 749,4	2,3	12,4	-3,0	-3,3	4,7	5,6	1,6	11,7	7,7
2024	1 759 183,3	0,9	9,6	-1,5	-1,5	-2,2	-3,7	8,6	2,6	-0,9
2025	1 916 404,9	0,7	8,2	-0,9	1,0	3,3	3,1	0,2	4,1	-2,2
2025										
apr.	x	x	x	-9,4	-7,5	1,7	1,5	0,3	-6,4	2,4
mai	x	x	x	7,4	9,6	0,9	0,3	2,4	2,4	3,9
iun.	446 377,8	0,3	6,5	2,2	4,1	-0,3	-1,5	2,9	12,6	1,7
iul.	x	x	x	2,6	4,8	2,5	2,2	5,3	16,7	1,8
aug.	x	x	x	-3,2	-1,1	3,2	3,1	-4,1	-1,6	-7,2
sep.	520 065,7	1,7	8,5	2,6	4,3	6,1	6,8	-1,9	1,9	-3,9
oct.	x	x	x	0,3	1,8	7,9	9,3	-4,6	-0,1	-7,3
nov.	x	x	x	-2,8	-1,2	4,7	4,9	-4,7	3,9	-7,8
dec.	573 630,9	0,2	9,6	1,5	3,1	5,8	6,3	-1,6	6,8	-1,2
2026										
ian.	x	x	x	-3,5	0,8	7,7	9,2	-8,4	-6,6	-13,0
feb.	x	x	x	-1,9	2,3	3,0	2,7	-7,1	0,9	-8,2
mar.	403 915,4	-1,2	8,6	-0,7 ^c	3,6 ^c	6,8	7,6	-2,5	5,7	-7,4
apr.	x	x	x	-3,0	1,4 ^c	10,3	11,5	-5,4	1,4	-10,3

Perioada	Investiții realizate în economia națională	Tranzacții cu bunuri ^{8,14} (fob, mil. EUR)			Sold cont curent ^{8,9,14} (mil. EUR)	Investiții directe, net ^{8,9,10,14} (mil. EUR)	Numărul salariaților din economie* (mii persoane)	Situația șomajului ¹¹		Câștigul salarial mediu în economie*	
		export	import	sold				număr total șomeri înregistrați (mii persoane)	rata șomajului înregistrat (%)	brut	net
2022	8,5	85 994	118 064	-32 070	-26 827	-9 355	5 209,5	239,1	3,1	10,7	11,3
2023	16,6	86 531	115 543	-29 012	-21 497	-6 365	5 364,9	235,6	2,9	15,0	16,1
2024	-4,9	86 235	119 238	-33 003	-28 889	-4 741	5 453,2	261,3	3,3	14,5	12,4
2025	5,0	90 651	123 181	-32 530	-29 884	-7 547	...	263,7	3,3
2025											
apr.	x	7 461	10 224	-2 763	-9 101	-2 042	5 176,7	258,7	3,2	10,3	8,2
mai	x	7 522	10 175	-2 653	-12 075	-2 673	5 175,9	254,6	3,2	10,0	7,6
iun.	-1,1	7 623	10 131	-2 508	-13 555	-3 410	5 171,5	252,1	3,2	9,0	7,0
iul.	x	8 336	11 018	-2 682	-15 707	-4 592	5 167,5	254,5	3,2	7,2	5,2
aug.	x	6 409	9 019	-2 610	-18 659	-5 226	5 152,7	253,7	3,2	6,6	4,4
sep.	8,9	8 243	10 859	-2 616	-21 619	-6 368	5 149,8	252,5	3,2	6,1	4,1
oct.	x	8 369	11 400	-3 031	-24 492	-6 493	5 148,0	256,9	3,2	6,3	4,3
nov.	x	7 915	10 314	-2 400	-26 815	-7 005	5 143,4	262,4	3,3	6,2	4,2
dec.	7,7	6 599	9 514	-2 916	-29 884	-7 547	5 123,7	263,7	3,3	6,7	4,8
2026											
ian.	x	6 518	8 843	-2 325	-1 023	-321	5 121,9	268,1	3,4	3,5	3,6
feb.	x	7 525	9 900	-2 375	-3 083	-950	5 121,0	267,5	3,3	3,8	3,8
mar.	4,8	8 368	11 330	-2 962	-5 296	-1 117	5 120,7	260,0	3,3	4,3	4,3
apr.	x	7 771	10 527	-2 755	-7 980	-1 389	5 116,6	259,2	3,2	3,5	3,5

Sursa: Institutul Național de Statistică, Ministerul Finanțelor, Banca Națională a României, Eurostat, ANOFM.

1) 2022-2023: date definitive, 2024: date semidefinitive, 2025-2026: date provizorii; 2) serie brută; 3) pentru piața internă și externă; 4) volumul cifrei de afaceri, exclusiv TVA;

5) datele anuale sunt calculate pe baza seriilor lunare cu bază fixă (2021=100); seriile lunare au bază fixă 2021=100; 6) cu excepția comerțului cu autovehicule și motociclete;

7) comerț cu ridicata și cu amănuntul, întreținerea și repararea autovehiculelor și a motocicletelor; 8) 2022-2023: date definitive, 2024: date semidefinitive, 2025-2026: date provizorii. Valorile cumulate se obțin prin însumarea fluxurilor lunare exprimate în milioane euro și rotunjite la întreg; 9) cumulată de la începutul anului; *) începând cu ianuarie 2026 datele sunt compilate conform CAEN Rev.3.

Perioada	Prețuri de consum					Cursul de schimb calculat și publicat de BNR (EUR/RON)		Rata dobânzii practicate de instituțiile de credit (% p.a.) ^{12,13}		Creditul intern ¹¹ (mil. lei)		Agregatele monetare ¹¹ (mil. lei)			
	IPC	CORE1**	CORE2	CORE2 ajustat	IAPC	la sfârșitul perioadei	la sfârșitul perioadei	la credite	la depozite la termen	total, din care:	credit acordat sectorului privat	M3	M2	M1	
2022	13,80	14,09	9,70	10,08	12,0	4,9315	4,9474	7,79	4,32	538 761,6	363 661,9	603 042,0	603 042,0	398 074,2	
2023	10,40	10,62	12,00	12,44	9,7	4,9465	4,9746	9,32	6,43	583 457,3	386 971,7	666 387,1	666 387,1	409 346,7	
2024	5,59	6,10	6,56	6,24	5,8	4,9746	4,9741	8,76	5,54	671 214,2	421 154,7	741 768,4	741 768,4	448 237,7	
2025	7,32	7,71	6,57	6,57	6,8	5,0415	5,0985	8,53	5,23	727 220,1	447 316,7	795 414,8	795 414,8	481 582,3	
2025	apr.	4,85	4,99	5,32	5,28	4,9	4,9773	4,9775	8,38	5,05	677 209,5	425 484,7	743 248,1	743 248,1	451 045,9
	mai	5,45	5,37	5,34	5,44	5,4	5,0690	5,0639	8,42	5,23	692 152,5	431 750,4	749 940,4	749 940,4	454 147,5
	iun.	5,66	6,03	5,59	5,64	5,8	5,0468	5,0777	8,58	5,28	691 048,1	436 892,1	745 690,3	745 690,3	464 093,7
	iul.	7,84	7,82	5,80	5,82	6,6	5,0720	5,0764	8,73	5,27	693 290,1	439 095,9	752 060,6	752 060,6	467 153,5
	aug.	9,85	9,84	7,94	7,88	8,5	5,0654	5,0722	8,69	5,28	696 763,4	440 650,6	751 138,0	751 138,0	466 491,5
	sep.	9,88	9,90	8,01	8,13	8,6	5,0737	5,0811	8,64	5,32	701 853,2	444 065,9	753 169,8	753 169,8	465 031,6
	oct.	9,76	9,55	7,97	8,12	8,4	5,0873	5,0851	8,56	5,35	705 966,1	445 566,3	758 346,5	758 346,5	464 341,1
	nov.	9,76	9,49	8,17	8,33	8,6	5,0868	5,0906	8,49	5,38	710 832,1	446 769,3	768 605,0	768 605,0	465 471,0
	dec.	9,69	9,32	8,28	8,45	8,6	5,0912	5,0985	8,40	5,38	727 220,1	447 316,7	795 414,8	795 414,8	481 582,3
	2026	ian.	9,62	9,73	8,31	8,45	8,5	5,0924	5,0961	8,30	5,35	717 788,2	446 401,8	785 245,2	785 245,2
feb.		9,31	9,69	8,19	8,29	8,3	5,0946	5,0953	8,27	5,29	723 814,9	449 022,4	789 846,8	789 846,8	475 439,6
mar.		9,87	10,42	8,11	8,19	9,0	5,0959	5,0988	8,20	5,27	733 613,6	453 799,1	793 483,8	793 483,8	475 779,2
apr.		10,71	10,58	8,16	8,24	9,5	5,0978	5,1417	8,15	5,24	736 597,4	457 920,0	793 629,7	793 629,7	470 360,5
mai		10,85	9,7	5,2313	5,2489

Perioada	Rezervele internaționale ¹¹ (mil. EUR)			Total creanțe guvernamentale (mil. EUR)	Datoria externă brută ^{11,14} (mil. EUR)	Datoria externă pe TL ^{11,14} (mil. EUR)	Datoria externă pe TS ^{11,14} (mil. EUR)	Serviciul datoriei externe ^{9,14} (mil. EUR)	Serviciul datoriei externe pe TL ^{9,14} (mil. EUR)	Serviciul datoriei externe pe TS ^{9,14} (mil. EUR)	Bugetul general consolidat ^{9,15} (sold) (mil. lei)	
	total	aur	valute									
2022	52 305,2	5 669,0	46 636,2	10 768,1	153 767,8	108 603,7	45 164,1	83 436,5	21 581,3	61 855,2	-80 765,8	
2023	65 983,3	6 213,3	59 770,0	14 972,4	182 909,6	136 680,7	46 228,9	92 326,4	21 080,6	71 245,8	-90 060,7	
2024	70 490,9	8 355,5	62 135,4	16 556,0	203 510,0	156 357,9	47 152,1	102 239,5	27 020,5	75 219,0	-152 506,0	
2025	77 017,0	12 217,2	64 799,8	15 486,2	228 463,2	180 315,5	48 147,6	90 357,8	24 815,8	65 542,0	-146 033,2	
2025	apr.	72 025,4	9 610,9	62 414,5	14 821,7	209 089,0	158 968,3	50 120,8	31 231,0	5 731,0	25 500,0	-55 971,0
	mai	65 358,9	9 698,1	55 660,7	13 033,2	209 449,7	158 873,8	50 575,9	38 636,0	6 848,0	31 788,0	-64 231,0
	iun.	67 626,6	9 345,5	58 281,0	15 159,9	211 933,8	163 543,3	48 390,5	45 162,3	11 001,3	34 161,0	-69 795,2
	iul.	72 864,3	9 639,0	63 225,4	13 120,4	220 156,5	171 098,5	49 058,0	53 216,9	11 415,9	41 801,0	-76 438,0
	aug.	74 914,7	9 726,0	65 188,7	15 168,2	222 317,3	172 852,3	49 465,0	59 445,6	13 028,6	46 417,0	-86 358,6
	sep.	75 785,9	10 770,5	65 015,5	15 268,2	220 986,7	174 071,4	46 915,3	64 126,3	17 576,3	46 550,0	-102 473,8
	oct.	76 885,0	11 537,6	65 347,4	15 422,3	225 587,5	177 616,9	47 970,7	71 302,1	19 165,1	52 137,0	-108 868,9
	nov.	77 419,2	12 010,9	65 408,3	15 340,4	227 511,9	178 598,8	48 913,1	77 948,3	21 032,3	56 916,0	-121 774,2
	dec.	77 017,0	12 217,2	64 799,8	15 486,2	228 463,2	180 315,5	48 147,6	90 357,8	24 815,8	65 542,0	-146 033,2
	2026	ian.	80 032,6	14 220,4	65 812,2	15 406,4	229 332,8	181 719,0	47 613,8	6 847,6	1 178,6	5 669,0
feb.		79 639,0	14 616,5	65 022,6	15 479,2	229 963,4	182 518,9	47 444,4	13 996,4	2 724,4	11 272,0	-14 232,6
mar.		80 278,2	13 245,8	67 032,3	15 343,7	228 712,1	182 414,4	46 297,7	24 071,5	4 794,5	19 277,0	-21 094,6
apr.		78 007,0	13 171,2	64 835,9	15 199,7	229 550,2	182 773,6	46 776,6	32 213,8	6 649,8	25 564,0	-23 953,2
mai		77 042,4	12 990,7	64 051,7

10) sunt incluse tranzacțiile nete care implică active și pasive financiare de natura investiției directe între rezidenți și nerezidenți; semnul „-” reflectă acumularea netă de pasive de natura investiției directe;

11) sfârșit de perioadă; 12) valori medii; 13) societăți nefinanciare și gospodării ale populației, la operațiuni în lei, sold; 14) conform BPM6; 15) deficit (-), excedent (+); c) calculat pe baza seriilor lunare cu bază fixă; **) începând cu 1 iulie 2025 prețul energiei electrice a fost liberalizat.

2. PREȚURILE DE CONSUM PE PRINCIPALELE MĂRFURI ȘI SERVICII

(procente)

Perioada	Indice lunar				Indice față de sfârșitul anului anterior				Indice față de aceeași perioadă a anului anterior				
	Total	produse alimentare	produse nealimentare	servicii	Total	produse alimentare	produse nealimentare	servicii	Total	produse alimentare	produse nealimentare	servicii	
2022	101,27	101,67	101,17	100,78	116,37	122,05	114,95	109,78	113,80	115,69	114,74	107,75	
2023	100,53	100,47	100,45	100,89	106,61	105,82	105,51	111,21	110,40	114,89	107,08	111,25	
2024	100,42	100,42	100,36	100,57	105,14	105,09	104,38	107,10	105,59	103,56	105,76	108,93	
2025	100,78	100,62	100,84	100,88	109,69	107,75	110,48	111,00	107,32	106,76	107,24	108,44	
2023	ian.	100,34	101,50	99,01	101,82	100,34	101,50	99,01	101,82	115,07	122,47	111,88	110,27
	feb.	100,98	101,85	100,45	100,70	101,32	103,38	99,46	102,53	115,52	122,35	112,73	110,38
	mar.	101,01	101,89	100,35	101,08	102,34	105,33	99,81	103,64	114,53	121,56	111,06	110,83
	apr.	100,75	101,10	100,48	100,77	103,11	106,49	100,29	104,44	111,23	119,84	105,83	110,64
	mai	100,64	100,80	100,36	101,08	103,77	107,34	100,65	105,57	110,64	118,73	105,15	111,16
	iun.	100,40	99,90	100,62	100,84	104,19	107,23	101,27	106,46	110,25	117,88	104,84	111,50
	iul.	100,15	99,51	100,30	101,01	104,35	106,70	101,57	107,54	109,44	116,24	104,25	111,65
	aug.	100,54	98,01	102,43	100,44	104,91	104,58	104,04	108,01	109,43	111,88	106,98	111,72
	sep.	100,79	100,33	101,00	101,06	105,74	104,93	105,08	109,15	108,83	110,36	106,68	112,10
	oct.	100,57	100,71	100,39	100,79	106,34	105,68	105,49	110,01	108,07	108,66	106,24	112,20
	nov.	99,99	99,84	99,93	100,39	106,33	105,51	105,42	110,44	106,72	106,84	105,08	111,18
	dec.	100,26	100,29	100,09	100,70	106,61	105,82	105,51	111,21	106,61	105,82	105,51	111,21
2024	ian.	101,10	101,34	100,74	101,55	101,10	101,34	100,74	101,55	107,41	105,64	107,36	110,91
	feb.	100,81	100,73	100,89	100,78	101,92	102,08	101,64	102,34	107,23	104,48	107,82	111,00
	mar.	100,42	100,25	100,57	100,35	102,35	102,34	102,22	102,70	106,61	102,81	108,06	110,20
	apr.	100,08	100,37	99,65	100,63	102,43	102,72	101,86	103,35	105,90	102,07	107,17	110,05
	mai	99,89	99,98	99,63	100,38	102,32	102,70	101,48	103,74	105,12	101,24	106,38	109,29
	iun.	100,24	99,76	100,52	100,40	102,57	102,45	102,01	104,16	104,94	101,10	106,28	108,81
	iul.	100,60	100,11	100,90	100,74	103,19	102,56	102,93	104,93	105,42	101,71	106,92	108,52
	aug.	100,23	100,45	99,97	100,51	103,43	103,02	102,90	105,47	105,10	104,25	104,35	108,60
	sep.	100,33	100,79	99,98	100,39	103,77	103,83	102,88	105,88	104,62	104,72	103,30	107,88
	oct.	100,62	100,75	100,53	100,59	104,41	104,61	103,43	106,50	104,67	104,75	103,45	107,66
	nov.	100,41	100,19	100,61	100,29	104,84	104,81	104,06	106,81	105,11	105,11	104,15	107,56
	dec.	100,29	100,27	100,31	100,27	105,14	105,09	104,38	107,10	105,14	105,09	104,38	107,10
2025	ian.	100,92	100,80	100,95	101,02	100,92	100,80	100,95	101,02	104,95	104,54	104,60	106,54
	feb.	100,88	100,73	101,08	100,66	101,81	101,54	102,04	101,69	105,02	104,54	104,79	106,42
	mar.	100,27	100,79	99,66	100,89	102,08	102,34	101,69	102,60	104,86	105,10	103,84	106,99
	apr.	100,07	100,83	99,35	100,48	102,15	103,19	101,03	103,09	104,85	105,57	103,53	106,83
	mai	100,46	100,89	100,08	100,62	102,62	104,11	101,11	103,73	105,45	106,53	104,00	107,09
	iun.	100,45	100,53	100,42	100,37	103,08	104,66	101,53	104,11	105,66	107,36	103,90	107,05
	iul.	102,68	100,39	105,06	101,01	105,84	105,07	106,67	105,16	107,84	107,67	108,18	107,33
	aug.	102,10	101,63	102,10	102,87	108,06	106,78	108,91	108,18	109,85	108,92	110,48	109,85
	sep.	100,36	99,80	100,53	100,85	108,45	106,57	109,49	109,10	109,88	107,86	111,09	110,36
	oct.	100,50	100,48	100,41	100,74	108,99	107,08	109,94	109,91	109,76	107,57	110,96	110,52
	nov.	100,42	100,25	100,41	100,71	109,45	107,35	110,39	110,69	109,76	107,64	110,73	110,99
	dec.	100,22	100,37	100,08	100,28	109,69	107,75	110,48	111,00	109,69	107,75	110,48	111,00
2026	ian.	100,86	100,91	100,51	101,56	100,86	100,91	100,51	101,56	109,62	107,86	109,99	111,59
	feb.	100,59	100,76	100,54	100,46	101,46	101,68	101,05	102,03	109,31	107,89	109,41	111,37
	mar.	100,78	100,58	101,00	100,60	102,25	102,27	102,06	102,64	109,87	107,67	110,89	111,05
	apr.	100,84	100,57	100,37	102,28	103,11	102,85	102,44	104,98	110,71	107,39	112,02	113,04
	mai	100,58	100,32	100,55	101,06	103,71	103,18	103,00	106,09	110,85	106,78	112,54	113,53

Sursa: Institutul Național de Statistică.

3. INDICATORI DE POLITICĂ MONETARĂ

3.1. Operațiunile monetare ale Băncii Naționale a României

Perioada	Rata dobânzii de politică monetară ¹ (% p.a.)	Repo				Reverse repo				Depozite atrase			
		Tranzacții		Stoc		Tranzacții		Stoc		Tranzacții		Stoc	
		medie zilnică ² (mil. lei)	rata medie a dobânzii ³ (% p.a.)	medie zilnică ⁴ (mil. lei)	rata medie a dobânzii ³ (% p.a.)	medie zilnică (mil. lei)	rata dobânzii (% p.a.)	medie zilnică (mil. lei)	rata dobânzii (% p.a.)	medie zilnică ² (mil. lei)	rata medie a dobânzii ³ (% p.a.)	medie zilnică ⁴ (mil. lei)	rata medie a dobânzii ³ (% p.a.)
2025 mai	6,50	1 119,0	6,50	6 161,2	6,50	–	x	–	x	–	x	–	x
iun.	6,50	1 725,0	6,50	8 366,6	6,50	–	x	–	x	–	x	–	x
iul.	6,50	–	x	290,3	6,50	–	x	–	x	–	x	–	x
aug.	6,50	–	x	–	x	–	x	–	x	–	x	–	x
sep.	6,50	0,0	6,50	0,0	6,50	–	x	–	x	–	x	–	x
oct.	6,50	0,0	6,50	0,0	6,50	–	x	–	x	–	x	–	x
nov.	6,50	0,0	6,50	0,0	6,50	–	x	–	x	–	x	–	x
dec.	6,50	0,4	6,50	0,3	6,50	–	x	–	x	–	x	–	x
2026 ian.	6,50	–	x	0,1	6,50	–	x	–	x	–	x	–	x
feb.	6,50	–	x	–	x	–	x	–	x	–	x	–	x
mar.	6,50	0,0	6,50	0,0	6,50	–	x	–	x	–	x	–	x
apr.	6,50	0,0	6,50	0,0	6,50	–	x	–	x	–	x	–	x
mai	6,50	–	x	–	x	–	x	–	x	–	x	–	x

1) sfârșit de perioadă; 2) în funcție de numărul de zile lucrătoare; 3) medie ponderată în funcție de volum; 4) în funcție de numărul de zile calendaristice.

3.2. Facilitățile permanente acordate participanților eligibili de către Banca Națională a României

Perioada	Credit				Depozit			
	Tranzacții		Stoc		Tranzacții		Stoc	
	medie zilnică ¹ (mil.lei)	rata medie a dobânzii ² (% p.a.)	medie zilnică ³ (mil.lei)	rata medie a dobânzii ² (% p.a.)	medie zilnică ¹ (mil.lei)	rata medie a dobânzii ² (% p.a.)	medie zilnică ³ (mil.lei)	rata medie a dobânzii ² (% p.a.)
2025 mai	61,4	7,50	77,8	7,50	6 676,6	5,50	6 739,6	5,50
iun.	10,0	7,50	9,0	7,50	4 124,0	5,50	3 868,3	5,50
iul.	0,0	7,50	0,0	7,50	9 201,6	5,50	9 589,3	5,50
aug.	–	–	–	–	15 103,2	5,50	15 307,0	5,50
sep.	0,0	7,50	0,0	7,50	20 303,7	5,50	20 698,6	5,50
oct.	0,0	7,50	0,0	7,50	22 729,3	5,50	22 765,6	5,50
nov.	0,0	7,50	0,0	7,50	22 731,4	5,50	22 544,5	5,50
dec.	0,1	7,50	0,1	7,50	30 132,6	5,50	29 536,2	5,50
2026 ian.	–	–	–	–	44 575,4	5,50	41 976,7	5,50
feb.	–	–	–	–	44 872,4	5,50	45 053,6	5,50
mar.	0,0	7,50	0,0	7,50	34 906,9	5,50	35 455,5	5,50
apr.	0,0	7,50	0,0	7,50	35 806,0	5,50	36 344,8	5,50
mai	0,1	7,50	0,0	7,50	38 757,4	5,50	37 106,0	5,50

1) în funcție de numărul de zile lucrătoare; 2) medie ponderată în funcție de volum;

3) în funcție de numărul de zile calendaristice.

3.3. Rezervele minime obligatorii*

Perioada	Rata dobânzii bonificate la rezervele minime obligatorii (% p.a.)			Ratele rezervelor minime obligatorii (%)	
				lei	valută
	lei	USD	EUR		
2025 mai	0,81	0,59	0,17	8,00	5,00
iun.	0,80	0,59	0,17	8,00	5,00
iul.	0,86	0,59	0,16	8,00	5,00
aug.	0,80	0,59	0,17	8,00	5,00
sep.	0,83	0,59	0,18	8,00	5,00
oct.	0,81	0,59	0,17	8,00	5,00
nov.	0,82	0,59	0,18	8,00	5,00
dec.	0,76	0,59	0,20	8,00	5,00
2026 ian.	0,82	0,59	0,21	8,00	5,00
feb.	0,87	0,59	0,21	8,00	5,00
mar.	0,91	0,59	0,22	8,00	5,00
apr.	0,88	0,59	0,21	8,00	5,00
mai	0,90	0,59	0,17	8,00	5,00

*) Începând cu perioada de aplicare: 24 luna curentă - 23 luna următoare.

4. BAZA MONETARĂ

(milioane lei, sfârșitul perioadei)

Perioada	Numerar în casierile instituțiilor de credit	Numerar în circulație	Cont curent al instituțiilor de credit	Baza monetară
2025 apr.	13 990,3	131 247,2	44 650,6	189 888,1
mai	13 238,2	133 059,0	42 849,6	189 146,7
iun.	13 726,3	134 110,1	42 663,9	190 500,3
iul.	14 513,5	134 732,6	43 682,0	192 928,1
aug.	14 814,5	136 349,3	41 070,9	192 234,7
sep.	14 641,7	136 249,4	43 535,8	194 426,9
oct.	14 763,8	136 545,4	45 877,3	197 186,6
nov.	14 601,3	137 272,1	42 908,1	194 781,5
dec.	16 762,9	137 658,9	55 711,3	210 133,1
2026 ian.	14 505,8	139 095,5	51 614,3	205 215,6
feb.	13 584,2	139 315,4	50 418,8	203 318,3
mar.	14 666,3	138 196,4	49 313,1	202 175,9
apr.	15 076,0	138 816,6	55 857,6	209 750,1

5. BILANŢURILE MONETARE ALE INSTITUŢIILOR FINANCIARE MONETARE

5.1. Bilanţul monetar al Băncii Naţionale a României

(milioane lei; sfârşitul perioadei)

Perioada	TOTAL ACTIV	Active externe								
		Total	Numerar şi alte valori	Aur monetar	Disponibil DST la FMI	Credite*	Titluri de natura datoriei	Participaţii		
2025	apr.	375 523,3	369 412,0	0,1	47 805,4	16 267,9	103 398,4	191 019,8	10 920,5	
	mai	363 870,1	342 249,4	0,2	49 076,7	16 610,0	92 914,2	172 724,7	10 923,7	
	iun.	362 267,5	354 811,9	0,2	47 421,3	16 301,9	112 523,0	167 643,7	10 921,9	
	iul.	386 656,8	380 767,7	0,2	48 897,6	16 475,2	113 675,7	190 796,0	10 923,0	
	aug.	396 476,8	390 434,1	0,2	49 298,2	16 291,2	96 487,9	217 435,0	10 921,7	
	sep.	401 611,8	395 749,7	0,2	54 688,2	16 245,4	91 192,5	222 701,8	10 921,5	
	oct.	407 412,4	401 572,1	0,3	58 629,4	16 355,3	89 371,8	226 293,0	10 922,3	
	nov.	409 757,6	404 600,6	0,2	61 100,8	16 387,0	81 584,7	234 605,3	10 922,6	
	dec.	411 839,6	403 139,4	0,2	62 246,4	16 280,4	91 144,5	222 531,5	10 936,4	
	2026	ian.	426 220,3	417 636,0	0,2	72 468,8	16 161,5	89 883,5	228 186,3	10 935,6
		feb.	424 015,2	415 855,7	0,1	74 475,2	16 261,2	87 339,6	226 843,4	10 936,2
		mar.	426 698,4	419 359,0	0,3	67 537,9	16 529,1	83 630,1	240 723,7	10 938,0
apr.		418 544,2	411 209,2	0,2	67 722,1	16 498,6	75 483,1	240 411,0	11 094,2	

Perioada	TOTAL	Active interne							
		Numerar şi alte valori	Credite	Titluri de natura datoriei	Participaţii	Active fixe	Alte active **		
2025	apr.	6 111,2	7,4	–	2 651,6	2,2	1 408,5	2 041,4	
	mai	21 620,7	7,4	15 569,9	2 654,3	2,2	1 414,3	1 972,6	
	iun.	7 455,6	7,8	1 500,0	2 656,9	2,2	1 419,2	1 869,5	
	iul.	5 889,1	8,0	–	2 404,6	2,2	1 419,2	2 055,1	
	aug.	6 042,7	8,2	–	2 407,3	2,2	1 421,2	2 203,8	
	sep.	5 862,1	8,8	–	2 409,9	2,2	1 425,4	2 015,7	
	oct.	5 840,3	8,6	–	2 412,6	2,2	1 417,7	1 999,2	
	nov.	5 157,0	8,1	–	1 514,8	2,2	1 419,5	2 212,4	
	dec.	8 700,2	8,0	0,5	1 514,9	2,2	1 454,3	5 720,2	
	2026	ian.	8 584,3	10,1	–	1 515,0	2,2	1 452,2	5 604,8
		feb.	8 159,5	10,0	–	1 515,0	2,2	1 460,1	5 172,2
		mar.	7 339,4	9,2	–	1 515,1	2,2	1 459,5	4 353,4
apr.		7 335,0	9,3	–	1 405,2	2,2	1 459,5	4 458,7	

*) cuprind depozite plasate de BNR la bănci din străinătate.

**) este inclusă şi dobânda de încasat aferentă activelor financiare, acumulată şi care nu a ajuns la scadenţă.

Perioada	TOTAL PASIV	Pasive externe			Pasive interne			
		Total, din care:	Depozite în valută (inclusiv împrumuturi)	Depozite în lei	Împrumuturi din operațiuni repo	Total	Emisiunea bănească	
2025	apr.	375 523,3	26 953,9	10 790,2	6,9	–	348 569,3	145 244,9
	mai	363 870,1	26 944,6	10 787,8	–	–	336 925,5	146 304,6
	iun.	362 267,5	26 939,2	10 782,3	–	–	335 328,3	147 844,2
	iul.	386 656,8	26 951,0	10 794,2	–	–	359 705,8	149 254,0
	aug.	396 476,8	26 948,1	10 791,3	–	–	369 528,7	151 172,0
	sep.	401 611,8	26 931,2	10 774,4	–	–	374 680,6	150 900,0
	oct.	407 412,4	26 949,8	10 793,0	–	–	380 462,6	151 317,9
	nov.	409 757,6	27 308,0	11 151,1	–	–	382 449,6	151 881,5
	dec.	411 839,6	26 983,5	10 805,0	–	–	384 856,2	154 429,8
	2026	ian.	426 220,3	26 986,9	10 808,4	–	–	399 233,4
feb.		424 015,2	26 991,1	10 812,7	–	–	397 024,1	152 909,6
mar.		426 698,4	26 987,7	10 809,2	–	–	399 710,8	152 872,0
apr.		418 544,2	27 381,6	10 968,9	–	–	391 162,6	153 901,9

Perioada	Pasive interne (continuare)							Titluri de natura datoriei	Capital și rezerve	Alte pasive***
	Total	Depozite			Împrumuturi din operațiuni repo	Sume atrase din operațiuni de swap valutar	Depozite overnight			
		Depozite overnight	Depozite la termen							
2025	apr.	154 881,3	154 881,3	–	–	–	–	–	47 832,0	611,1
	mai	136 819,4	136 819,4	–	–	–	–	–	52 557,9	1 243,6
	iun.	138 843,0	138 843,0	–	–	–	–	–	48 003,4	637,6
	iul.	158 491,5	158 491,5	–	–	–	–	–	51 752,7	207,5
	aug.	167 975,6	167 975,6	–	–	–	–	–	50 251,3	129,9
	sep.	168 420,5	168 420,5	–	–	–	–	–	55 180,3	179,8
	oct.	168 412,3	168 412,3	–	–	–	–	–	60 524,1	208,2
	nov.	167 352,9	167 352,9	–	–	–	–	–	63 092,8	122,5
	dec.	163 742,2	163 742,2	–	–	–	–	–	66 489,9	194,3
	2026	ian.	169 558,1	169 558,1	–	–	–	–	–	75 827,4
feb.		164 333,3	164 333,3	–	–	–	–	–	79 398,7	382,5
mar.		172 770,0	172 770,0	–	–	–	–	–	73 863,2	205,6
apr.		162 317,4	162 317,4	–	–	–	–	–	74 719,8	223,5

***) este inclusă și dobânda de plătit aferentă pasivelor financiare, acumulată și care nu a ajuns la scadență.

Notă: Conform SEC 2010, alocările de DST de la FMI sunt incluse în pasivele externe.

Soldul creditorilor și cel al depozitelor la sfârșitul lunii de referință nu includ dobânda de încasat/de plătit acumulată și care nu a ajuns la scadență.

Soldul creditorilor la sfârșitul lunii de referință include creditele neperformante.

5.2. Bilanțul monetar agregat al altor instituții financiare monetare

(milioane lei; sfârșitul perioadei)

Perioada	TOTAL ACTIV	Active externe						
		Total	Numerar și alte valori	Credite (inclusiv depozite plasate)	Titluri de natura datoriei	Acțiuni/unități de fond ale fondurilor de piață monetară și ale fondurilor de investiții deținute de instituțiile de credit	Participații	
2025	apr.	918 975,8	82 821,1	4 324,5	52 211,8	25 369,4	x	915,5
	mai	940 205,4	106 822,8	5 928,4	79 657,8	20 265,9	x	970,7
	iun.	927 927,6	99 786,3	4 876,8	74 216,8	19 764,6	x	928,2
	iul.	937 116,9	104 740,5	5 568,9	77 276,6	20 965,2	x	929,9
	aug.	937 247,1	96 046,2	5 754,6	67 394,8	21 959,1	x	937,7
	sep.	944 866,0	86 534,6	4 545,1	59 919,0	21 155,5	x	915,0
	oct.	949 797,6	95 840,1	4 641,5	65 529,6	24 747,3	x	921,7
	nov.	964 993,9	95 753,6	4 282,5	65 561,0	25 046,0	x	864,2
	dec.	996 151,1	92 921,7	4 659,5	59 618,8	27 761,8	x	881,6
2026	ian.	993 403,4	92 100,7	4 436,8	58 477,9	28 363,2	x	822,8
	feb.	1 000 927,3	89 024,2	4 182,5	57 027,4	26 991,1	x	823,2
	mar.	1 008 399,3	96 868,1	4 004,4	65 297,0	26 757,8	x	808,9
	apr.	1 007 793,4	104 156,5	4 147,3	70 908,2	28 249,4	x	851,6

Perioada	TOTAL	Active interne							
		Total	Numerar și alte valori	Credite (inclusiv depozite plasate)	Titluri de natura datoriei	Acțiuni/unități de fond ale fondurilor de piață monetară și ale fondurilor de investiții deținute de instituțiile de credit	Participații	Active fixe	Alte active*
2025	apr.	836 154,6	13 990,3	564 953,8	210 275,7	c	4 575,9	21 999,2	c
	mai	833 382,6	13 238,2	548 599,2	222 609,4	c	4 567,5	22 091,2	c
	iun.	828 141,3	13 726,3	543 159,2	221 575,5	c	4 568,1	22 174,5	c
	iul.	832 376,4	14 513,5	549 309,4	219 782,1	c	4 581,1	22 372,2	c
	aug.	841 200,9	14 814,5	555 824,7	220 130,5	c	4 580,4	22 127,6	c
	sep.	858 331,5	14 641,7	570 911,5	221 787,5	c	4 578,2	22 294,3	c
	oct.	853 957,5	14 763,8	567 322,5	223 955,8	c	4 538,6	22 161,2	c
	nov.	869 240,2	14 601,3	583 158,3	221 852,6	c	4 738,1	22 409,7	c
	dec.	903 229,5	16 762,9	611 524,2	225 999,0	c	4 711,7	22 788,2	c
2026	ian.	901 302,7	14 505,8	613 725,3	222 703,4	c	4 693,5	22 901,2	c
	feb.	911 903,1	13 584,2	617 859,4	229 294,1	c	4 694,8	22 926,4	c
	mar.	911 531,2	14 666,3	610 084,9	234 439,1	c	4 712,3	23 019,7	c
	apr.	903 636,8	15 076,0	608 382,6	230 290,8	c	4 731,4	23 162,9	c

*) este inclusă și dobânda de incasat aferentă activelor financiare, acumulată și care nu a ajuns la scadență.

Perioada	TOTAL PASIV	Pasive externe								
		Total	Depozite					Titluri de natura datoriei	Acțiuni/unități de fond ale nerezidenților emise de fondurile de piață monetară	
			Total	Depozite overnight	Depozite la termen (inclusiv împrumuturi)	Depozite rambursabile după notificare	Împrumuturi din operațiuni repo			
2025	apr.	918 975,8	65 720,3	37 508,4	14 218,2	21 160,0	–	2 130,2	28 211,8	–
	mai	940 205,4	65 719,0	37 102,1	13 877,5	21 102,5	–	c	28 616,9	–
	iun.	927 927,6	68 150,1	39 471,4	14 812,9	20 843,6	–	3 814,8	28 678,8	–
	iul.	937 116,9	69 088,3	38 918,4	14 385,2	22 074,9	–	2 458,3	30 169,9	–
	aug.	937 247,1	69 825,7	39 676,7	14 604,4	22 494,4	–	2 578,0	30 149,0	–
	sep.	944 866,0	68 227,8	37 987,5	13 555,8	21 909,3	–	2 522,3	30 240,3	–
	oct.	949 797,6	69 640,3	38 667,9	14 211,9	21 747,7	–	2 708,4	30 972,4	–
	nov.	964 993,9	72 836,2	38 902,7	14 972,1	21 704,2	–	2 226,4	33 933,5	–
	dec.	996 151,1	77 079,1	42 885,3	17 369,3	22 854,8	–	2 661,2	34 193,8	–
2026	ian.	993 403,4	78 981,2	42 312,3	15 143,6	22 606,3	–	4 562,4	36 668,9	–
	feb.	1 000 927,3	78 209,0	41 356,8	14 625,3	22 375,0	–	4 356,6	36 852,1	–
	mar.	1 008 399,3	78 928,7	42 192,0	14 088,6	22 428,4	–	5 675,0	36 736,7	–
	apr.	1 007 793,4	82 025,3	43 960,6	14 797,4	23 045,0	–	6 118,2	38 064,7	–

Perioada	TOTAL	Pasive interne									
		Total	Depozite					Titluri de natura datoriei	Acțiuni/unități de fond emise de fondurile de piață monetară	Capital și rezerve	Alte pasive**
			Total	Depozite overnight	Depozite la termen (inclusiv împrumuturi)	Depozite rambursabile după notificare	Împrumuturi din operațiuni repo				
2025	apr.	853 255,5	697 880,9	337 605,5	356 027,7	–	4 247,8	7 884,9	–	103 992,6	43 497,2
	mai	874 486,4	720 035,6	341 932,8	359 253,6	–	18 849,1	7 927,9	–	105 551,7	40 971,3
	iun.	859 777,5	702 423,0	350 095,5	347 711,1	–	4 616,5	7 934,7	–	108 243,9	41 175,9
	iul.	868 028,6	708 838,1	351 256,3	353 554,5	–	4 027,3	7 934,1	–	113 248,7	38 007,7
	aug.	867 421,4	706 174,1	348 790,1	353 524,8	–	3 859,2	7 932,0	–	114 644,6	38 670,7
	sep.	876 638,2	710 733,7	347 718,7	355 521,4	–	7 493,7	7 936,4	–	116 693,7	41 274,3
	oct.	880 157,3	715 345,2	346 009,6	361 941,5	–	7 394,1	7 938,4	–	118 081,2	38 792,6
	nov.	892 157,7	719 863,4	345 961,2	371 311,9	–	2 590,3	8 677,0	–	121 961,3	41 656,0
	dec.	919 072,0	751 506,2	362 610,2	383 567,5	–	5 328,6	9 098,6	–	123 516,7	34 950,5
2026	ian.	914 422,2	740 227,6	357 185,6	379 549,1	–	3 493,0	9 181,5	–	125 294,5	39 718,6
	feb.	922 718,3	745 659,4	359 604,5	382 606,4	–	3 448,4	9 594,1	–	127 167,9	40 296,9
	mar.	929 470,6	754 942,6	360 851,8	387 474,5	–	6 616,3	9 469,4	–	124 646,8	40 411,8
	apr.	925 768,0	748 859,3	352 104,8	392 389,0	–	4 365,5	9 491,8	–	121 241,8	46 175,0

***) este inclusă și dobânda de plătit aferentă pasivelor financiare, acumulată și care nu a ajuns la scadență.

Notă: Soldul creditelor și cel al depozitelor la sfârșitul lunii de referință nu includ dobânda de încasat/de plătit acumulată și care nu a ajuns la scadență.

Soldul creditelor la sfârșitul lunii de referință include creditele neperformante.

5.3. Bilanțul consolidat net al instituțiilor financiare monetare (BNR și alte instituții financiare monetare)

(milioane lei; sfârșitul perioadei)

Perioada	PLASAMENTE ÎN ACTIV	Total	Active externe							
			Aur	Disponibil DST la FMI	Numerar și alte valori	Credite	Titluri de natura datoriei	Acțiuni/unități de fond ale fondurilor de piață monetară și ale fondurilor de investiții deținute de instituțiile de credit	Participații	
2025	apr.	1 132 604,8	452 233,2	47 805,4	16 267,9	4 324,6	155 610,2	216 389,2	x	11 835,9
	mai	1 144 380,4	449 072,2	49 076,7	16 610,0	5 928,6	172 571,9	192 990,6	x	11 894,4
	iun.	1 148 814,2	454 598,2	47 421,3	16 301,9	4 877,0	186 739,8	187 408,3	x	11 850,1
	iul.	1 182 003,0	485 508,2	48 897,6	16 475,2	5 569,1	190 952,2	211 761,1	x	11 852,9
	aug.	1 186 447,5	486 480,3	49 298,2	16 291,2	5 754,8	163 882,6	239 394,1	x	11 859,5
	sep.	1 187 343,4	482 284,3	54 688,2	16 245,4	4 545,3	151 111,5	243 857,3	x	11 836,5
	oct.	1 206 547,5	497 412,1	58 629,4	16 355,3	4 641,8	154 901,4	251 040,3	x	11 844,0
	nov.	1 214 560,2	500 354,2	61 100,8	16 387,0	4 282,7	147 145,7	259 651,3	x	11 786,8
	dec.	1 226 619,7	496 061,1	62 246,4	16 280,4	4 659,7	150 763,3	250 293,4	x	11 818,0
2026	ian.	1 230 849,5	509 736,7	72 468,8	16 161,5	4 437,0	148 361,5	256 549,5	x	11 758,4
	feb.	1 231 990,5	504 879,9	74 475,2	16 261,2	4 182,6	144 367,0	253 834,4	x	11 759,4
	mar.	1 253 181,7	516 227,1	67 537,9	16 529,1	4 004,6	148 927,2	267 481,5	x	11 746,9
	apr.	1 255 319,8	515 365,8	67 722,1	16 498,6	4 147,4	146 391,4	268 660,4	x	11 945,9

Perioada	Total	Active interne			Titluri de natura datoriei	Participații	
		Total	Credite interne				
			Credit acordat sectorului privat	Credit guvernamental (administrația publică)			
2025	apr.	680 371,7	466 897,2	425 484,7	41 412,5	210 553,5	2 920,9
	mai	695 308,2	469 530,2	431 750,4	37 779,8	222 867,6	2 910,5
	iun.	694 216,0	469 467,4	436 892,1	32 575,4	221 826,6	2 922,0
	iul.	696 494,8	474 227,5	439 095,9	35 131,6	219 323,7	2 943,5
	aug.	699 967,1	477 346,8	440 650,6	36 696,2	219 677,4	2 942,9
	sep.	705 059,2	480 782,5	444 065,9	36 716,6	221 332,0	2 944,7
	oct.	709 135,4	482 732,2	445 566,3	37 165,9	223 498,1	2 905,0
	nov.	714 206,0	490 897,5	446 769,3	44 128,2	220 338,2	2 970,3
	dec.	730 558,6	503 275,7	447 316,7	55 958,9	224 350,4	2 932,6
2026	ian.	721 112,8	497 178,9	446 401,8	50 777,1	221 014,6	2 919,3
	feb.	727 110,7	496 742,3	449 022,4	47 719,9	227 447,9	2 920,5
	mar.	736 954,5	501 387,7	453 799,1	47 588,6	232 628,7	2 938,1
	apr.	739 954,0	508 381,7	457 920,0	50 461,7	228 615,1	2 957,2

Perioada	RESURSE ÎN PASIV	Total, din care :	Pasive externe						Titluri de natura datoriei	Acțiuni/unități de fond emise de fondurile de piață monetară
			Total	Depozite, din care :						
				Depozite <i>overnight</i>	Depozite la termen	Depozite rambursabile după notificare	Împrumuturi din operațiuni <i>repo</i>			
2025	apr.	1 132 604,8	92 674,2	48 305,5	14 251,6	31 923,7	–	2 130,2	28 211,8	–
	mai	1 144 380,4	92 663,6	47 889,8	13 908,5	31 859,3	–	c	28 616,9	–
	iun.	1 148 814,2	95 089,3	50 253,7	14 838,4	31 600,4	–	3 814,8	28 678,8	–
	iul.	1 182 003,0	96 039,4	49 712,6	14 422,6	32 831,7	–	2 458,3	30 169,9	–
	aug.	1 186 447,5	96 773,9	50 468,0	14 638,9	33 251,2	–	2 578,0	30 149,0	–
	sep.	1 187 343,4	95 159,1	48 761,9	13 573,4	32 666,2	–	2 522,3	30 240,3	–
	oct.	1 206 547,5	96 590,1	49 460,9	14 248,0	32 504,5	–	2 708,4	30 972,4	–
	nov.	1 214 560,2	100 144,1	50 053,8	15 366,4	32 461,0	–	2 226,4	33 933,5	–
	dec.	1 226 619,7	104 062,6	53 690,3	17 403,1	33 626,0	–	2 661,2	34 193,8	–
2026	ian.	1 230 849,5	105 968,1	53 120,7	15 180,8	33 377,5	–	4 562,4	36 668,9	–
	feb.	1 231 990,5	105 200,1	52 169,5	14 666,7	33 146,2	–	4 356,6	36 852,1	–
	mar.	1 253 181,7	105 916,4	53 001,2	14 126,6	33 199,7	–	5 675,0	36 736,7	–
	apr.	1 255 319,8	109 406,9	54 929,5	14 839,2	33 972,1	–	6 118,2	38 064,7	–

Perioada	Total	Pasive interne				
		M3	Pasive financiare pe termen lung	Depozitele administrației centrale	Alte pasive, net*	
2025	apr.	1 039 930,6	743 248,1	178 012,1	121 296,1	-2 625,8
	mai	1 051 716,8	749 940,4	184 247,8	124 265,5	-6 737,0
	iun.	1 053 724,8	745 690,3	182 444,4	132 151,0	-6 560,9
	iul.	1 085 963,6	752 060,6	190 868,4	153 969,6	-10 935,1
	aug.	1 089 673,6	751 138,0	190 948,0	159 478,0	-11 890,4
	sep.	1 092 184,4	753 169,8	197 716,5	151 063,0	-9 764,9
	oct.	1 109 957,4	758 346,5	204 549,3	156 393,8	-9 332,2
	nov.	1 114 416,0	768 605,0	211 756,7	142 188,8	-8 134,5
	dec.	1 122 557,1	795 414,8	217 286,9	128 226,9	-18 371,5
2026	ian.	1 124 881,4	785 245,2	228 219,9	126 328,0	-14 911,6
	feb.	1 126 790,4	789 846,8	234 300,8	116 748,4	-14 105,5
	mar.	1 147 265,3	793 483,8	226 099,0	141 824,1	-14 141,6
	apr.	1 145 912,9	793 629,7	223 754,1	134 924,0	-6 394,9

*) este inclusă și dobânda de plătit aferentă pasivelor financiare, acumulată și care nu a ajuns la scadență.

Notă: Conform SEC 2010, alocările de DST de la FMI sunt incluse în pasivele externe.

Soldul creditorilor și cel al depozitelor la sfârșitul lunii de referință nu includ dobânda de încasat/de plătit acumulată și care nu a ajuns la scadență.

Soldul creditorilor la sfârșitul lunii de referință include creditele neperformante.

6. MASA MONETARĂ M3 ȘI CONTRAPARTIDELE ACESTEIA

(milioane lei; sfârșitul perioadei)

Perioada		M3						Total
		M2						
		M1		Total	Depozite rambursabile după notificare la cel mult trei luni inclusiv	Depozite cu durata inițială de până la 2 ani inclusiv		
		Numerar în circulație	Depozite overnight					
2022	dec.	101 298,4	296 775,8	398 074,2	0,0	204 967,9	603 042,0	
2023	ian.	102 515,5	287 503,8	390 019,3	0,0	213 628,6	603 647,9	
	feb.	103 052,8	286 588,5	389 641,3	0,0	222 542,6	612 183,9	
2023	mar.	103 064,6	279 128,7	382 193,3	0,0	231 733,1	613 926,4	
	apr.	105 699,2	276 202,2	381 901,5	0,0	236 779,0	618 680,4	
2023	mai	105 666,4	275 862,1	381 528,5	0,0	243 262,1	624 790,7	
	iun.	106 426,2	281 863,4	388 289,7	0,0	236 229,6	624 519,3	
2023	iul.	107 669,0	280 478,2	388 147,2	0,0	233 848,6	621 995,8	
	aug.	108 452,3	279 451,0	387 903,3	0,0	238 126,4	626 029,7	
2023	sep.	109 271,3	285 433,4	394 704,7	0,0	246 057,7	640 762,4	
	oct.	109 137,9	283 125,8	392 263,7	0,0	248 597,7	640 861,4	
2023	nov.	108 755,4	285 368,1	394 123,5	0,0	254 023,9	648 147,4	
	dec.	110 214,9	299 131,9	409 346,7	0,0	257 040,3	666 387,1	
2024	ian.	110 624,3	292 888,1	403 512,4	0,0	264 061,8	667 574,2	
	feb.	111 580,7	293 187,6	404 768,3	0,0	271 807,6	676 575,9	
2024	mar.	112 469,7	290 789,4	403 259,2	0,0	275 630,7	678 889,8	
	apr.	116 357,7	293 471,8	409 829,4	0,0	279 139,6	688 969,0	
2024	mai	114 494,2	294 135,6	408 629,8	0,0	281 271,6	689 901,4	
	iun.	116 506,7	297 823,8	414 330,5	0,0	270 469,4	684 799,9	
2024	iul.	117 682,7	300 905,1	418 587,8	0,0	269 568,0	688 155,8	
	aug.	119 138,6	300 324,6	419 463,2	0,0	274 138,1	693 601,3	
2024	sep.	120 259,7	304 135,7	424 395,3	0,0	273 842,1	698 237,4	
	oct.	121 365,5	305 199,6	426 565,1	0,0	280 471,5	707 036,6	
2024	nov.	123 033,3	311 638,8	434 672,1	0,0	286 270,3	720 942,4	
	dec.	125 811,8	322 425,9	448 237,7	0,0	293 530,7	741 768,4	
2025	ian.	127 056,1	314 159,7	441 215,8	0,0	293 631,0	734 846,8	
	feb.	127 789,4	315 754,3	443 543,7	0,0	293 661,2	737 204,9	
2025	mar.	128 234,3	319 327,5	447 561,7	0,0	292 245,0	739 806,8	
	apr.	131 247,2	319 798,6	451 045,9	0,0	292 202,3	743 248,1	
2025	mai	133 059,0	321 088,5	454 147,5	0,0	295 792,9	749 940,4	
	iun.	134 110,1	329 983,6	464 093,7	0,0	281 596,7	745 690,3	
2025	iul.	134 732,6	332 420,9	467 153,5	0,0	284 907,2	752 060,6	
	aug.	136 349,3	330 142,3	466 491,5	0,0	284 646,4	751 138,0	
2025	sep.	136 249,4	328 782,1	465 031,6	0,0	288 138,2	753 169,8	
	oct.	136 545,4	327 795,6	464 341,1	0,0	294 005,5	758 346,5	
2025	nov.	137 272,1	328 198,9	465 471,0	0,0	303 134,1	768 605,0	
	dec.	137 658,9	343 923,4	481 582,3	0,0	313 832,5	795 414,8	
2026	ian.	139 095,5	335 563,6	474 659,1	0,0	310 586,1	785 245,2	
	feb.	139 315,4	336 124,2	475 439,6	0,0	314 407,2	789 846,8	
2026	mar.	138 196,4	337 582,8	475 779,2	0,0	317 704,7	793 483,8	
	apr.	138 816,6	331 544,0	470 360,5	0,0	323 269,1	793 629,7	

Perioada	M3 (continuare)			Total	ACTIVE EXTERNE NETE*	ACTIVE INTERNE NETE	
	Împrumuturi din operațiuni repo	Acțiuni/unități de fond ale fondurilor de piață monetară (emise)	Titluri de natura datoriei				
2022	dec.	0,0	–	–	603 042,0	250 561,3	352 480,7
2023	ian.	0,0	–	–	603 647,9	282 716,0	320 931,9
	feb.	0,0	–	–	612 183,9	287 658,4	324 525,5
	mar.	0,0	–	–	613 926,4	287 747,9	326 178,6
	apr.	0,0	–	–	618 680,4	288 289,8	330 390,6
	mai	0,0	–	–	624 790,7	297 842,7	326 947,9
	iun.	0,0	–	–	624 519,3	299 793,0	324 726,3
	iul.	0,0	–	–	621 995,8	305 691,8	316 303,9
	aug.	0,0	–	–	626 029,7	304 147,0	321 882,7
	sep.	0,0	–	–	640 762,4	327 335,2	313 427,1
	oct.	0,0	–	–	640 861,4	320 101,1	320 760,3
	nov.	0,0	–	–	648 147,4	320 766,4	327 381,0
	dec.	0,0	–	–	666 387,1	327 221,1	339 166,0
2024	ian.	0,0	–	–	667 574,2	341 794,2	325 780,0
	feb.	0,0	–	–	676 575,9	353 966,5	322 609,4
	mar.	0,0	–	–	678 889,8	359 807,6	319 082,2
	apr.	0,0	–	–	688 969,0	350 707,1	338 261,9
	mai	0,0	–	–	689 901,4	360 843,1	329 058,3
	iun.	0,0	–	–	684 799,9	357 008,0	327 791,9
	iul.	0,0	–	–	688 155,8	346 064,0	342 091,9
	aug.	0,0	–	–	693 601,3	349 325,6	344 275,7
	sep.	0,0	–	–	698 237,4	361 822,8	336 414,7
	oct.	0,0	–	–	707 036,6	357 035,2	350 001,4
	nov.	0,0	–	–	720 942,4	352 674,1	368 268,3
	dec.	0,0	–	–	741 768,4	351 993,4	389 774,9
2025	ian.	0,0	–	–	734 846,8	352 359,8	382 487,1
	feb.	0,0	–	–	737 204,9	361 327,6	375 877,3
	mar.	0,0	–	–	739 806,8	358 772,1	381 034,7
	apr.	0,0	–	–	743 248,1	359 558,9	383 689,2
	mai	0,0	–	–	749 940,4	356 408,5	393 531,9
	iun.	0,0	–	–	745 690,3	359 508,9	386 181,5
	iul.	0,0	–	–	752 060,6	389 468,8	362 591,8
	aug.	0,0	–	–	751 138,0	389 706,5	361 431,5
	sep.	0,0	–	–	753 169,8	387 125,2	366 044,6
	oct.	0,0	–	–	758 346,5	400 822,0	357 524,5
	nov.	0,0	–	–	768 605,0	400 210,1	368 395,0
	dec.	0,0	–	–	795 414,8	391 998,5	403 416,3
2026	ian.	0,0	–	–	785 245,2	403 768,6	381 476,5
	feb.	0,0	–	–	789 846,8	399 679,8	390 167,0
	mar.	0,0	–	–	793 483,8	410 310,8	383 173,0
	apr.	0,0	–	–	793 629,7	405 958,9	387 670,8

*) se calculează prin scăderea din activele externe a pasivelor externe.

7. STRUCTURA DEPOZITELOR ATRASE ȘI A CREDITELOR ACORDATE DE CĂTRE INSTITUȚIILE FINANCIARE MONETARE PE TIPURI DE SECTOARE INSTITUȚIONALE

7.1. Depozitele rezidenților clienți neguvernamentali

(milioane lei; sfârșitul perioadei)

Perioada	Total	lei	valută	Total, din care:						
				Depozite ale gospodăriilor populației*			Depozite ale societăților nefinanciare			
				Total	lei	valută	Total	lei	valută	
2022	dec.	513 233,3	337 950,7	175 282,6	302 699,3	178 336,2	124 363,1	187 405,7	140 614,4	46 791,3
2023	ian.	513 510,1	338 449,8	175 060,3	303 201,5	179 448,4	123 753,2	187 821,9	140 597,5	47 224,4
	feb.	522 026,9	347 448,6	174 578,3	306 804,3	183 446,5	123 357,8	192 160,5	144 621,8	47 538,8
	mar.	524 445,2	351 705,5	172 739,7	307 980,2	185 544,9	122 435,3	194 463,8	147 769,8	46 694,0
	apr.	527 302,0	357 732,3	169 569,7	310 322,1	189 869,8	120 452,3	193 044,5	147 344,4	45 700,0
	mai	533 975,1	363 672,7	170 302,4	311 267,6	190 494,6	120 773,0	200 243,0	153 936,6	46 306,3
	iun.	533 317,3	361 953,6	171 363,7	314 677,4	194 234,9	120 442,5	189 899,8	142 609,4	47 290,4
	iul.	529 935,7	358 144,4	171 791,3	315 862,9	196 590,1	119 272,8	190 640,9	142 523,8	48 117,1
	aug.	533 591,1	362 684,7	170 906,4	317 516,6	198 387,8	119 128,8	194 400,1	146 493,3	47 906,8
	sep.	547 934,3	376 741,7	171 192,5	322 237,6	202 695,4	119 542,2	198 482,5	151 346,1	47 136,4
	oct.	548 343,5	376 589,3	171 754,3	325 662,2	206 374,3	119 287,9	197 776,7	149 102,3	48 674,4
nov.	555 585,3	383 257,1	172 328,3	329 526,9	210 256,6	119 270,3	201 576,5	152 847,9	48 728,6	
dec.	572 635,1	400 519,5	172 115,6	337 957,8	218 279,5	119 678,2	214 040,0	165 653,9	48 386,1	
2024	ian.	573 369,5	399 596,7	173 772,8	340 554,1	220 225,9	120 328,1	211 945,5	162 973,0	48 972,5
	feb.	581 340,9	406 918,5	174 422,4	343 504,5	223 582,9	119 921,7	215 833,5	165 953,3	49 880,3
	mar.	583 223,6	410 215,8	173 007,8	345 655,9	225 953,2	119 702,7	216 507,2	167 641,8	48 865,5
	apr.	589 513,7	415 828,1	173 685,5	351 738,1	231 121,3	120 616,8	215 493,4	166 736,6	48 756,8
	mai	592 283,8	418 514,0	173 769,8	351 340,0	230 987,3	120 352,7	219 227,7	170 122,6	49 105,1
	iun.	585 305,0	411 882,4	173 422,6	353 323,8	233 112,0	120 211,8	205 190,6	157 929,2	47 261,4
	iul.	587 494,2	413 792,9	173 701,3	356 038,4	236 125,1	119 913,2	206 414,6	158 832,8	47 581,8
	aug.	591 510,8	417 989,7	173 521,1	356 674,1	237 238,4	119 435,7	210 399,0	162 627,4	47 771,6
	sep.	595 015,0	421 120,3	173 894,6	359 405,4	239 807,1	119 598,3	210 573,1	162 500,1	48 072,9
	oct.	601 965,5	425 783,6	176 181,9	363 399,3	243 193,6	120 205,6	213 310,2	163 209,5	50 100,7
nov.	614 472,2	435 835,5	178 636,7	369 592,8	247 796,9	121 796,0	219 070,2	167 884,1	51 186,1	
dec.	632 528,5	443 922,1	188 606,4	380 032,0	252 255,8	127 776,2	226 712,0	172 042,9	54 669,2	
2025	ian.	624 854,2	436 876,6	187 977,6	380 293,2	251 857,3	128 435,9	218 707,0	165 699,9	53 007,1
	feb.	626 570,0	438 603,7	187 966,3	381 010,4	253 202,1	127 808,4	219 844,5	165 805,6	54 039,0
	mar.	629 084,7	439 979,7	189 105,1	382 658,3	253 573,1	129 085,3	221 806,2	167 645,4	54 160,8
	apr.	629 532,2	439 535,6	189 996,6	386 714,3	256 934,1	129 780,2	216 968,1	163 097,5	53 870,6
	mai	634 418,3	428 899,3	205 518,9	387 854,4	249 518,4	138 336,0	219 415,0	159 463,9	59 951,0
	iun.	629 183,7	423 637,1	205 546,6	389 503,9	250 755,1	138 748,8	212 975,0	153 349,5	59 625,5
	iul.	634 919,3	428 500,9	206 418,4	390 568,4	251 664,0	138 904,4	214 903,8	155 812,3	59 091,5
	aug.	632 656,0	430 392,6	202 263,4	391 392,5	252 018,6	139 374,0	213 641,4	158 724,7	54 916,7
	sep.	634 651,2	433 170,7	201 480,5	391 042,5	252 327,7	138 714,8	216 175,9	160 808,9	55 367,0
	oct.	639 651,2	434 642,3	205 008,9	395 026,9	254 406,5	140 620,4	215 880,7	159 957,9	55 922,8
nov.	649 111,0	441 863,9	207 247,1	398 297,6	257 420,4	140 877,2	221 880,0	164 573,8	57 306,2	
dec.	676 028,9	463 794,9	212 234,0	410 869,6	266 626,7	144 242,9	235 170,2	176 343,1	58 827,1	
2026	ian.	664 101,4	453 049,0	211 052,4	409 107,3	266 416,2	142 691,1	224 164,6	165 743,0	58 421,5
	feb.	668 718,2	458 781,7	209 936,5	412 944,9	270 218,7	142 726,2	224 039,3	166 453,5	57 585,8
	mar.	673 175,3	461 550,8	211 624,5	413 705,1	269 210,5	144 494,6	229 121,6	171 158,2	57 963,5
	apr.	672 710,1	459 033,9	213 676,2	415 831,0	269 093,9	146 737,2	223 109,4	165 855,9	57 253,5

*) sunt incluse și instituțiile fără scop lucrativ în serviciul gospodăriilor populației.

Notă: Soldul depozitelor la sfârșitul lunii de referință nu include dobânda de plătit acumulată și care nu a ajuns la scadență.

7.2. Depozitele gospodăriilor populației*

(milioane lei; sfârșitul perioadei)

Perioada	Total	Depozite overnight				Depozite la termen				
		Total	lei	euro	alte valute	Total	lei			
							Total	cu scadența până la 1 an inclusiv	cu scadența mai mare de 1 an	
2025	apr.	386 714,3	185 330,0	124 405,7	54 044,8	6 879,5	201 384,3	132 528,4	116 436,7	16 091,7
	mai	387 854,4	185 032,6	119 898,0	57 999,0	7 135,6	202 821,8	129 620,4	113 948,5	15 671,9
	iun.	389 503,9	187 050,8	121 382,5	58 666,7	7 001,6	202 453,0	129 372,6	113 744,2	15 628,4
	iul.	390 568,4	187 710,2	121 997,3	58 509,3	7 203,6	202 858,2	129 666,7	115 018,8	14 647,9
	aug.	391 392,5	187 709,9	121 562,9	58 397,0	7 750,1	203 682,6	130 455,6	115 882,0	14 573,7
	sep.	391 042,5	186 297,8	121 082,4	57 511,7	7 703,7	204 744,6	131 245,2	116 939,8	14 305,4
	oct.	395 026,9	187 773,2	121 544,4	58 590,7	7 638,1	207 253,7	132 862,1	118 638,1	14 224,0
	nov.	398 297,6	188 710,2	122 881,6	58 064,8	7 763,8	209 587,5	134 538,8	120 195,2	14 343,7
	dec.	410 869,6	195 818,7	128 506,2	59 389,6	7 922,9	215 050,8	138 120,4	123 801,2	14 319,3
2026	ian.	409 107,3	193 147,5	127 081,5	58 248,1	7 817,8	215 959,9	139 334,7	125 076,0	14 258,7
	feb.	412 944,9	194 608,4	128 839,7	57 988,2	7 780,5	218 336,6	141 379,0	126 889,0	14 490,1
	mar.	413 705,1	193 214,7	127 051,3	58 354,5	7 809,0	220 490,4	142 159,2	127 631,5	14 527,8
	apr.	415 831,0	194 804,1	127 532,5	59 402,0	7 869,6	221 026,9	141 561,4	127 088,1	14 473,2

Perioada	Depozite la termen (continuare)						Depozite rambursabile după notificare	Împrumuturi din operațiuni repo
	Total	euro		Total	alte valute			
		cu scadența până la 1 an inclusiv	cu scadența mai mare de 1 an		cu scadența până la 1 an inclusiv	cu scadența mai mare de 1 an		
2025	apr.	60 096,2	54 119,4	5 976,8	8 759,7	8 450,9	308,8	–
	mai	64 067,0	57 746,9	6 320,1	9 134,4	8 807,7	326,7	–
	iun.	64 096,0	57 683,0	6 412,9	8 984,5	8 666,2	318,3	–
	iul.	64 120,7	58 689,4	5 431,3	9 070,8	8 741,3	329,5	–
	aug.	64 429,5	58 950,2	5 479,2	8 797,5	8 469,9	327,5	–
	sep.	64 779,5	59 285,7	5 493,8	8 719,9	8 385,2	334,7	–
	oct.	65 491,0	60 019,0	5 472,0	8 900,6	8 567,8	332,8	–
	nov.	66 198,8	60 764,4	5 434,4	8 849,8	8 525,2	324,6	–
	dec.	68 022,9	62 582,5	5 440,4	8 907,5	8 576,5	331,0	–
2026	ian.	67 948,0	62 777,0	5 171,0	8 677,1	8 365,7	311,5	–
	feb.	68 208,6	63 021,4	5 187,1	8 749,0	8 441,4	307,6	–
	mar.	69 365,7	64 133,3	5 232,5	8 965,4	8 647,5	317,9	–
	apr.	70 501,1	65 180,4	5 320,7	8 964,4	8 661,2	303,2	–

*) sunt incluse și instituțiile fără scop lucrativ în serviciul gospodăriilor populației.

Notă: Soldul depozitelor la sfârșitul lunii de referință nu include dobânda de plătit acumulată și care nu a ajuns la scadență.

7.3. Depozitele atrase de la societățile nefinanciare, instituțiile financiare nemonetare, administrația publică și nerezidenți

(milioane lei; sfârșitul perioadei)

Perioada	DEPOZITE SOCIETĂȚI NEFINANCIARE									
	Total	Depozite overnight				Depozite la termen				
		Total	lei	euro	alte valute	Total	lei			
							Total	cu scadența până la 1 an inclusiv	cu scadența mai mare de 1 an	
2025	apr.	216 968,1	123 007,9	87 633,8	29 579,3	5 794,8	93 960,2	75 463,8	69 887,1	5 576,6
	mai	219 415,0	125 489,3	85 585,0	34 040,3	5 863,9	93 925,7	73 878,9	68 339,2	5 539,7
	iun.	212 975,0	130 997,3	89 400,6	35 466,8	6 129,9	81 977,7	63 948,9	58 477,7	5 471,2
	iul.	214 903,8	131 162,2	91 542,4	34 036,1	5 583,8	83 741,6	64 270,0	58 736,5	5 533,4
	aug.	213 641,4	129 817,8	92 425,8	31 759,4	5 632,6	83 823,7	66 298,9	60 148,5	6 150,5
	sep.	216 175,9	130 397,7	92 503,2	32 153,5	5 740,9	85 778,2	68 305,7	62 598,4	5 707,3
	oct.	215 880,7	127 240,5	88 933,9	32 755,2	5 551,4	88 640,2	71 024,0	65 268,9	5 755,1
	nov.	221 880,0	126 643,2	90 277,4	30 786,4	5 579,4	95 236,8	74 296,5	68 444,5	5 852,0
	dec.	235 170,2	136 075,2	98 851,8	31 960,8	5 262,5	99 095,0	77 491,3	71 810,7	5 680,6
2026	ian.	224 164,6	128 888,5	91 845,4	31 664,8	5 378,3	95 276,1	73 897,6	68 368,6	5 529,1
	feb.	224 039,3	126 673,3	89 555,3	31 533,7	5 584,3	97 366,0	76 898,2	71 190,5	5 707,7
	mar.	229 121,6	129 933,2	91 574,1	32 518,9	5 840,2	99 188,5	79 584,0	73 930,6	5 653,5
	apr.	223 109,4	122 391,2	86 035,7	31 086,3	5 269,2	100 718,2	79 820,2	74 173,9	5 646,3

Perioada	DEPOZITE SOCIETĂȚI NEFINANCIARE (continuare)								
	Depozite la termen (continuare)						Depozite rambursabile după notificare	Împrumuturi din operațiuni repo	
	euro			alte valute					
	Total	cu scadența până la 1 an inclusiv	cu scadența mai mare de 1 an	Total	cu scadența până la 1 an inclusiv	cu scadența mai mare de 1 an			
2025	apr.	15 680,3	14 409,2	1 271,1	2 816,2	2 767,9	48,3	–	–
	mai	17 194,0	15 892,6	1 301,5	2 852,8	2 800,5	52,3	–	–
	iun.	15 467,2	14 154,8	1 312,4	2 561,6	2 510,4	51,2	–	–
	iul.	16 672,6	15 356,5	1 316,1	2 799,1	2 747,8	51,2	–	–
	aug.	14 847,1	13 366,0	1 481,1	2 677,7	2 629,7	48,0	–	–
	sep.	14 815,9	13 236,4	1 579,4	2 656,6	2 608,2	48,5	–	–
	oct.	15 040,7	13 456,6	1 584,2	2 575,5	2 525,1	50,4	–	–
	nov.	18 416,5	16 792,4	1 624,1	2 523,9	2 471,8	52,1	–	–
	dec.	18 834,2	17 196,4	1 637,8	2 769,5	2 721,6	47,8	–	–
2026	ian.	18 320,4	16 422,5	1 897,9	3 058,0	3 016,6	41,4	–	–
	feb.	17 798,2	15 960,3	1 837,8	2 669,7	2 628,2	41,4	–	–
	mar.	17 175,2	15 322,3	1 853,0	2 429,2	2 391,8	37,4	–	–
	apr.	18 306,1	16 401,7	1 904,4	2 591,9	2 553,9	38,0	–	–

Perioada	DEPOZITE INSTITUȚII FINANCIARE NEMONETARE												
	Total	Depozite overnight				Depozite la termen							
		Total	lei	euro	alte valute	Total	lei			euro			
							Total	cu scadența până la 1 an inclusiv	cu scadența mai mare de 1 an	Total	cu scadența până la 1 an inclusiv	cu scadența mai mare de 1 an	
2025	apr.	25 849,8	9 345,3	6 192,3	2 891,7	261,4	16 504,5	13 311,7	12 687,4	624,3	2 816,0	2 788,8	27,2
	mai	27 148,9	8 616,7	5 343,9	2 932,0	340,8	18 532,2	14 573,1	13 968,3	604,9	3 624,4	3 608,3	16,0
	iun.	26 704,8	9 847,9	6 646,5	2 766,2	435,1	16 856,9	12 885,9	12 275,7	610,2	3 641,2	3 632,6	8,5
	iul.	29 447,1	11 440,8	7 525,1	3 523,7	391,9	18 006,3	13 499,4	12 899,2	600,2	4 151,1	4 142,6	8,5
	aug.	27 622,1	10 482,9	6 683,5	3 381,1	418,3	17 139,2	12 965,8	12 375,9	589,9	3 778,7	3 769,6	9,0
	sep.	27 432,8	10 063,9	6 891,4	2 779,7	392,8	17 368,9	13 142,7	12 549,8	593,0	3 810,7	3 778,5	32,2
	oct.	28 743,5	10 789,7	7 231,0	3 129,4	429,3	17 953,9	13 046,8	12 448,8	598,1	4 471,5	4 439,1	32,5
	nov.	28 933,3	10 614,6	7 106,3	3 171,7	336,7	18 318,7	12 763,4	12 162,6	600,8	4 994,5	4 952,3	42,3
	dec.	29 989,2	9 952,3	7 103,2	2 448,8	400,3	20 036,9	13 721,9	13 150,4	571,5	5 727,6	5 711,8	15,9
2026	ian.	30 829,5	11 354,7	7 056,3	3 806,3	492,1	19 474,8	13 833,5	13 250,4	583,0	5 078,2	5 056,4	21,8
	feb.	31 733,9	12 689,7	8 406,6	3 865,4	417,7	19 044,2	13 702,9	13 106,7	596,2	4 895,4	4 870,0	25,4
	mar.	30 348,5	12 074,2	8 298,4	3 406,2	369,6	18 274,3	12 883,8	12 278,1	605,7	4 914,5	4 888,7	25,8
	apr.	33 769,7	12 044,8	7 848,9	3 782,0	413,9	21 724,9	16 235,2	15 659,5	575,7	4 964,9	4 939,0	25,9

Perioada	DEPOZITE INSTITUȚII FINANCIARE NEMONETARE (continuare)						DEPOZITE ADMINISTRAȚIE PUBLICĂ				TOTAL DEPOZITE NEREZIDENTI
	Depozite la termen (continuare)			Depozite rambursabile după notificare	Împrumuturi din operațiuni repo	Total	Administrația centrală	Administrația locală	Administrația sistemelor de asigurări sociale		
	alte valute		Total								
	cu scadența până la 1 an inclusiv	cu scadența mai mare de 1 an									
2025	apr.	376,8	c	c	–	–	124 441,3	121 296,1	c	c	48 305,5
	mai	334,7	c	c	–	–	127 335,2	124 265,5	3 049,7	20,0	47 889,8
	iun.	329,8	c	c	–	–	135 215,8	132 151,0	c	c	50 253,7
	iul.	355,8	c	c	–	–	157 174,3	153 969,6	c	c	49 712,6
	aug.	394,7	c	c	–	–	162 591,1	159 478,0	3 088,7	24,3	50 468,0
	sep.	415,5	c	c	–	–	154 103,6	151 063,0	3 019,0	21,5	48 761,9
	oct.	435,5	c	c	–	–	159 419,7	156 393,8	c	c	49 460,9
	nov.	560,7	c	c	–	–	145 465,5	142 188,8	c	c	50 053,8
	dec.	587,3	c	c	–	–	131 299,1	128 226,9	3 062,1	10,0	53 690,3
2026	ian.	563,1	c	c	–	–	129 496,5	126 328,0	c	c	53 120,7
	feb.	446,0	c	c	–	–	120 062,9	116 748,4	c	c	52 169,5
	mar.	476,1	c	c	–	–	145 381,4	141 824,1	c	c	53 001,2
	apr.	524,8	c	c	–	–	138 408,5	134 924,0	c	c	54 929,5

Notă: Soldul depozitelor la sfârșitul lunii de referință nu include dobânda de plătit acumulată și care nu a ajuns la scadență.

7.4. Creditul intern

(milioane lei; sfârșitul perioadei)

Perioada	Total	CREDIT ACORDAT SECTORULUI PRIVAT											
		Total	lei										
			Total, din care:	pe termen scurt			pe termen mediu			pe termen lung			
				societăți nefinanciare	gospodării ale populației*	Total, din care:	societăți nefinanciare	gospodării ale populației*	Total, din care:	societăți nefinanciare	gospodării ale populației*		
2022	dec.	538 761,6	363 661,9	250 407,8	34 903,6	29 138,0	4 324,9	90 133,1	42 009,7	45 070,5	125 371,1	26 094,9	97 473,1
2023	ian.	540 316,3	364 131,3	250 958,2	35 260,0	29 844,9	4 295,6	90 820,8	42 534,3	44 957,0	124 877,4	25 994,2	97 122,0
	feb.	540 419,7	365 839,5	249 998,1	34 278,5	28 886,1	4 214,0	91 510,5	43 233,2	44 963,4	124 209,1	25 577,3	96 867,3
	mar.	550 001,0	370 576,1	251 179,1	34 357,5	28 781,2	4 293,6	92 314,8	43 690,9	45 469,2	124 506,8	25 709,8	96 781,2
	apr.	548 834,8	369 900,0	250 813,1	34 814,6	29 377,9	4 207,2	91 974,1	43 577,0	45 261,4	124 024,5	25 403,2	96 558,6
	mai	556 731,8	372 382,9	251 600,3	33 505,0	27 977,8	4 289,6	94 139,9	44 816,8	46 135,7	123 955,4	25 366,7	96 510,3
	iun.	555 314,9	375 363,5	255 001,0	34 213,5	28 476,5	4 354,3	96 286,5	46 355,6	46 782,4	124 501,1	25 967,7	96 482,0
	iul.	558 339,1	378 270,4	257 963,2	36 222,8	30 488,5	4 500,6	97 154,4	46 725,7	47 417,8	124 586,0	25 871,5	96 656,6
	aug.	561 282,9	378 750,8	258 280,9	35 371,5	29 595,4	4 666,5	97 969,4	46 949,9	48 064,6	124 940,0	26 037,7	96 891,2
	sep.	570 182,4	381 162,4	259 445,0	33 520,3	27 668,1	4 743,2	100 677,1	49 040,6	48 503,3	125 247,6	26 096,5	97 197,9
	oct.	566 163,8	381 891,5	260 958,4	35 025,5	29 336,5	4 774,2	100 296,5	48 387,2	49 055,4	125 636,3	25 721,9	97 716,8
	nov.	578 829,8	384 233,3	263 126,2	36 101,5	30 302,7	4 851,3	100 757,5	48 475,9	49 461,8	126 267,1	25 882,2	98 151,7
	dec.	583 457,3	386 971,7	264 753,7	44 634,4	37 458,2	5 661,0	95 133,6	43 175,4	49 283,9	124 985,8	25 079,2	97 595,9
2024	ian.	585 488,8	384 803,3	263 549,2	43 586,8	36 495,0	5 642,6	94 524,6	42 908,2	49 492,5	125 437,8	24 931,4	97 696,4
	feb.	603 233,0	383 978,4	263 767,9	42 647,1	35 530,6	5 609,1	95 444,8	43 162,5	50 213,4	125 676,0	24 809,0	98 086,7
	mar.	604 309,6	388 031,1	267 321,4	44 089,1	36 979,0	5 697,8	96 702,4	42 922,2	51 613,3	126 529,9	25 032,9	98 465,3
	apr.	616 964,5	391 496,3	269 088,5	44 138,3	37 241,5	5 648,2	97 800,7	42 290,3	53 309,6	127 149,4	25 084,3	99 008,9
	mai	607 905,1	393 510,4	270 831,5	44 460,7	37 281,6	5 736,6	98 728,3	41 722,7	54 806,4	127 642,5	25 162,2	99 412,8
	iun.	612 252,9	400 520,4	276 921,6	46 278,6	39 151,2	5 759,1	102 281,4	43 909,0	56 166,9	128 361,6	25 446,6	99 815,2
	iul.	621 410,0	403 953,2	280 559,2	45 006,7	37 838,3	5 973,0	106 607,5	46 532,9	57 980,3	128 945,0	25 567,5	100 374,6
	aug.	628 201,1	407 893,5	284 124,0	45 226,7	38 017,6	6 180,9	109 488,6	48 283,6	59 102,0	129 408,7	25 580,7	100 977,8
	sep.	635 660,1	413 220,0	288 304,2	47 321,9	39 660,4	6 359,1	110 928,0	48 803,5	60 062,6	130 054,3	25 584,7	101 592,7
	oct.	644 127,0	416 063,1	291 513,1	48 529,8	40 721,1	6 406,5	111 803,1	48 614,3	61 127,5	131 180,2	25 732,2	102 481,0
	nov.	650 438,7	418 154,0	293 466,0	48 034,3	40 292,4	6 444,1	112 997,3	48 917,5	62 016,1	132 434,5	26 097,1	103 257,0
	dec.	671 214,2	421 154,7	294 956,5	48 184,3	40 351,4	6 335,4	112 860,7	48 715,3	61 885,0	133 911,5	26 769,6	104 151,5
2025	ian.	666 029,7	418 630,2	292 353,0	47 928,4	40 189,1	6 270,0	112 106,3	47 642,4	62 206,4	132 318,3	25 172,3	104 282,6
	feb.	667 226,1	420 249,4	293 610,6	48 548,2	41 065,6	6 169,0	112 023,5	46 851,6	62 891,6	133 038,9	25 149,7	104 938,9
	mar.	674 225,6	423 567,3	296 500,4	48 060,7	40 326,7	6 291,3	112 763,6	47 068,7	64 114,5	135 676,0	25 622,4	105 807,1
	apr.	677 209,5	425 484,7	298 516,7	48 313,9	40 604,3	6 252,5	113 749,5	46 786,8	65 288,1	136 453,3	25 564,7	106 524,9
	mai	692 152,5	431 750,4	301 497,5	48 987,9	41 117,6	6 341,2	115 079,2	46 418,8	66 905,9	137 430,4	25 771,5	107 241,3
	iun.	691 048,1	436 892,1	304 693,2	50 874,2	42 795,2	6 418,6	115 068,8	45 022,0	68 286,4	138 750,1	26 412,0	107 922,0
	iul.	693 290,1	439 095,9	304 701,7	50 169,6	42 416,0	6 604,3	114 419,1	42 896,6	69 806,5	140 113,0	26 660,5	108 966,9
	aug.	696 763,4	440 650,6	305 335,0	50 790,0	42 757,8	6 580,4	113 298,6	41 778,0	69 843,0	141 246,3	27 094,9	109 781,4
	sep.	701 853,2	444 065,9	306 970,9	51 599,5	43 221,3	6 715,8	113 271,1	40 953,3	70 466,6	142 100,3	27 170,3	110 477,2
	oct.	705 966,1	445 566,3	307 247,5	51 717,8	43 489,3	6 698,7	113 259,3	40 297,0	71 048,5	142 270,4	26 848,9	111 166,7
	nov.	710 832,1	446 769,3	306 850,0	51 377,6	43 341,1	6 597,9	112 718,5	39 224,6	71 530,4	142 753,9	26 583,0	111 756,1
	dec.	727 220,1	447 316,7	305 115,6	50 118,2	41 496,8	6 587,3	111 469,9	38 371,7	71 137,4	143 527,5	26 396,3	112 637,1
2026	ian.	717 788,2	446 401,8	303 451,2	50 295,9	41 997,9	6 501,2	110 060,4	36 962,9	71 147,8	143 094,9	25 871,7	112 775,5
	feb.	723 814,9	449 022,4	304 353,1	50 720,4	42 508,9	6 370,8	109 948,6	36 487,3	71 556,5	143 684,1	25 857,0	113 361,5
	mar.	733 613,6	453 799,1	307 501,2	51 620,2	43 254,9	6 523,8	111 309,4	36 444,8	72 846,0	144 571,6	25 892,9	114 233,4
	apr.	736 597,4	457 920,0	310 144,0	52 723,0	44 281,6	6 497,4	112 260,4	36 537,6	73 633,8	145 160,6	25 658,7	114 975,7

Perioada	CREDIT ACORDAT SECTORULUI PRIVAT (continuare)											CREDIT GUVERNAMENTAL**
	valută											
	Total	pe termen scurt			pe termen mediu			pe termen lung				
	Total, din care:	societăți nefinanciare	gospodării ale populației*	Total, din care:	societăți nefinanciare	gospodării ale populației*	Total, din care:	societăți nefinanciare	gospodării ale populației*			
2022	dec.	113 254,1	18 987,1	18 100,7	91,2	27 085,3	21 868,2	197,7	67 181,8	39 277,7	24 338,5	175 099,6
2023	ian.	113 173,1	19 353,3	18 376,7	88,6	27 061,1	21 902,1	199,2	66 758,7	39 380,0	23 932,0	176 185,0
	feb.	115 841,4	20 734,3	19 621,8	90,1	27 659,5	22 068,2	208,0	67 447,7	40 273,1	23 733,7	174 580,2
	mar.	119 396,9	21 082,4	20 144,1	90,5	29 585,9	23 387,3	218,5	68 728,6	41 742,1	23 630,7	179 425,0
	apr.	119 086,8	20 931,3	20 013,2	90,5	29 382,3	23 177,9	216,8	68 773,2	42 127,5	23 378,4	178 934,8
	mai	120 782,5	21 237,4	20 231,9	89,8	30 276,0	23 979,1	225,9	69 269,2	42 614,5	23 304,2	184 348,9
	iun.	120 362,5	20 423,1	19 613,3	91,4	30 669,3	23 979,0	224,5	69 270,1	42 962,8	23 016,0	179 951,4
	iul.	120 307,2	21 004,5	20 218,4	87,4	30 036,7	23 627,8	226,8	69 266,0	42 919,2	22 630,0	180 068,7
	aug.	120 469,9	20 965,3	20 202,0	86,0	29 874,1	23 317,6	228,2	69 630,6	43 316,6	22 331,5	182 532,1
	sep.	121 717,4	21 257,3	20 541,2	85,1	30 798,6	24 087,2	221,7	69 661,6	43 554,9	22 135,0	189 019,9
	oct.	120 933,2	21 431,1	20 747,7	84,5	30 416,7	23 396,5	217,8	69 085,3	43 480,3	21 714,3	184 272,2
	nov.	121 107,1	21 115,0	20 425,2	75,4	30 724,8	23 437,0	213,5	69 267,4	44 024,2	21 377,6	194 596,6
	dec.	122 218,0	21 713,0	21 075,6	74,3	30 601,3	23 050,0	210,2	69 903,6	44 806,6	21 087,4	196 485,6
2024	ian.	121 254,1	21 460,8	20 758,7	77,1	30 361,2	22 878,6	207,6	69 432,1	44 715,5	20 729,2	200 685,5
	feb.	120 210,5	21 270,2	20 617,1	74,1	29 914,5	22 361,5	208,0	69 025,7	44 735,9	20 334,0	219 254,6
	mar.	120 709,7	20 824,6	20 158,4	72,8	29 882,8	22 763,8	208,4	70 002,3	44 941,4	19 980,7	216 278,5
	apr.	122 407,8	21 076,8	20 499,1	72,1	29 950,0	22 630,2	207,1	71 381,1	46 490,9	19 620,6	225 468,2
	mai	122 678,8	21 480,7	20 922,0	75,5	30 507,4	22 340,7	205,2	70 690,7	46 228,9	19 284,5	214 394,8
	iun.	123 598,8	21 995,6	20 956,0	72,7	31 430,8	22 281,8	209,6	70 172,4	46 296,6	19 035,8	211 732,6
	iul.	123 394,0	21 210,4	20 285,9	74,1	32 379,6	22 761,3	204,1	69 804,0	46 262,6	18 724,5	217 456,8
	aug.	123 769,5	21 488,6	20 497,2	72,8	32 123,3	21 869,2	204,9	70 157,7	46 975,6	18 436,5	220 307,6
	sep.	124 915,8	22 015,6	21 047,8	72,3	32 904,3	22 535,4	202,8	69 995,9	47 161,7	18 146,3	222 440,1
	oct.	124 549,9	22 795,6	22 026,3	71,7	33 192,0	22 468,3	198,8	68 562,3	46 089,2	17 814,5	228 063,9
	nov.	124 688,0	22 501,1	21 681,3	72,2	33 235,7	22 230,6	195,6	68 951,2	46 921,0	17 547,0	232 284,7
	dec.	126 198,2	22 565,1	21 647,5	68,5	33 750,8	22 811,0	211,2	69 882,3	48 258,3	17 200,1	250 059,5
2025	ian.	126 277,1	23 423,5	22 445,3	68,5	33 494,1	22 649,7	207,1	69 359,5	48 041,5	16 945,9	247 399,6
	feb.	126 638,9	23 210,8	22 214,7	64,0	33 783,7	22 874,0	207,1	69 644,4	48 679,5	16 674,8	246 976,7
	mar.	127 067,0	23 308,2	22 303,0	64,0	33 803,5	22 952,7	207,0	69 955,3	49 348,1	16 373,3	250 658,3
	apr.	126 968,0	23 237,5	22 403,1	64,0	32 620,7	22 786,2	204,8	71 109,7	49 601,0	16 117,9	251 724,8
	mai	130 252,9	23 980,6	22 970,7	75,4	33 373,0	23 194,5	210,2	72 899,4	51 547,6	16 391,9	260 402,1
	iun.	132 198,9	24 569,8	23 587,6	74,7	33 890,2	23 545,3	212,0	73 738,9	52 678,2	16 165,6	254 156,1
	iul.	134 394,2	24 912,2	24 124,2	74,0	34 921,2	24 312,8	213,0	74 560,8	53 792,0	15 919,0	254 194,2
	aug.	135 315,6	24 024,6	23 315,2	74,6	36 248,7	25 189,5	232,0	75 042,4	54 492,6	15 646,6	256 112,8
	sep.	137 095,0	24 049,2	23 372,8	76,6	36 782,8	25 619,7	231,7	76 263,0	55 444,7	15 451,8	257 787,2
	oct.	138 318,8	25 112,5	24 370,8	66,1	38 653,4	25 274,3	228,2	74 553,0	55 989,4	15 256,7	260 399,7
	nov.	139 919,3	25 073,4	24 396,2	67,1	39 527,3	25 943,5	226,1	75 318,6	56 956,3	15 041,0	264 062,8
	dec.	142 201,1	24 719,1	24 053,2	68,4	40 266,2	26 429,6	225,5	77 215,8	59 194,9	14 863,9	279 903,4
2026	ian.	142 950,6	25 115,2	24 554,3	69,7	40 331,0	26 475,0	224,4	77 504,4	59 683,2	14 682,8	271 386,4
	feb.	144 669,3	25 374,6	24 583,4	73,7	40 885,1	27 103,1	224,8	78 409,7	60 546,5	14 486,6	274 792,5
	mar.	146 297,9	25 929,7	25 147,1	62,6	41 303,2	27 795,1	224,7	79 065,0	61 177,6	14 276,3	279 814,4
	apr.	147 776,1	26 141,3	25 001,3	62,1	40 545,2	28 036,6	226,6	81 089,7	62 354,8	14 186,8	278 677,4

*) sunt incluse și instituțiile fără scop lucrativ în serviciul gospodăriilor populației.

**) inclusiv titluri de natura datoriei.

Notă: Soldul creditelor la sfârșitul lunii de referință nu include dobânda de încasat acumulată și care nu a ajuns la scadență.

Soldul creditelor la sfârșitul lunii de referință include creditele neperformante.

7.5. Creditul acordat gospodăriilor populației*

(milioane lei; sfârșitul perioadei)

Perioada	Total	în funcție de valută			în funcție de destinație și valută					
		lei	euro	alte valute	Credite pentru locuințe					
					Total	lei	euro	alte valute		
2025	apr.	194 452,2	178 065,5	14 911,5	1 475,2	111 972,2	100 402,1	10 704,4	865,8	
	mai	197 165,9	180 488,4	15 005,5	1 672,0	112 928,9	101 084,5	10 796,7	1 047,7	
	iun.	199 079,3	182 626,9	14 798,8	1 653,6	113 463,2	101 762,4	10 661,6	1 039,1	
	iul.	201 583,9	185 377,8	14 564,7	1 641,3	114 326,0	102 806,6	10 489,6	1 029,9	
	aug.	202 157,9	186 204,7	14 344,6	1 608,6	114 995,0	103 651,5	10 335,4	1 008,1	
	sep.	203 419,7	187 659,6	14 175,4	1 584,6	115 573,3	104 376,9	10 205,7	990,6	
	oct.	204 464,9	188 913,9	13 974,0	1 577,0	116 132,6	105 079,6	10 065,9	987,1	
	nov.	205 218,7	189 884,4	13 786,1	1 548,2	116 584,9	105 682,4	9 932,2	970,3	
	dec.	205 519,6	190 361,8	13 600,7	1 557,1	117 349,6	106 562,4	9 798,8	988,4	
	2026	ian.	205 401,3	190 424,4	13 426,4	1 550,5	117 353,7	106 701,9	9 670,9	980,9
		feb.	206 073,9	191 288,8	13 248,7	1 536,5	117 785,3	107 267,4	9 545,5	972,4
		mar.	208 166,7	193 603,1	13 064,3	1 499,3	118 493,6	108 119,6	9 417,7	956,2
apr.		209 582,4	195 106,9	12 993,3	1 482,2	119 194,7	108 880,3	9 369,0	945,4	

Perioada	în funcție de destinație și valută (continuare)					
	Credite pentru consum și alte scopuri					
	Total	lei	euro	alte valute		
2025	apr.	82 480,0	77 663,4	4 207,1	609,5	
	mai	84 237,0	79 403,9	4 208,8	624,3	
	iun.	85 616,2	80 864,5	4 137,2	614,5	
	iul.	87 257,9	82 571,2	4 075,2	611,4	
	aug.	87 162,9	82 553,2	4 009,2	600,5	
	sep.	87 846,4	83 282,7	3 969,7	594,0	
	oct.	88 332,3	83 834,2	3 908,1	589,9	
	nov.	88 633,8	84 202,0	3 853,9	578,0	
	dec.	88 170,0	83 799,4	3 801,9	568,7	
	2026	ian.	88 047,6	83 722,6	3 755,5	569,6
		feb.	88 288,7	84 021,4	3 703,1	564,1
		mar.	89 673,1	85 483,5	3 646,5	543,1
apr.		90 387,7	86 226,7	3 624,3	536,8	

*) sunt incluse și instituțiile fără scop lucrativ în serviciul gospodăriilor populației.

Notă: Soldul creditelor la sfârșitul lunii de referință nu include dobânda de încasat acumulată și care nu a ajuns la scadență.

Soldul creditelor la sfârșitul lunii de referință include creditele neperformante.

7.6. Creditul acordat societăților nefinanciare, instituțiilor financiare nemonetare, administrației publice și nerezidenților

(milioane lei; sfârșitul perioadei)

Perioada	CREDITE ACORDATE SOCIETĂȚILOR NEFINANCIARE													
	Total	Credite în lei				Credite în euro				Credite în alte valute				
		Total	cu scadența			Total	cu scadența			Total	cu scadența			
			până la 1 an inclusiv	mai mare de 1 an și până la 5 ani inclusiv	mai mare de 5 ani		până la 1 an inclusiv	mai mare de 1 an și până la 5 ani inclusiv	mai mare de 5 ani		până la 1 an inclusiv	mai mare de 1 an și până la 5 ani inclusiv	mai mare de 5 ani	
2025	apr.	207 746,0	112 955,8	40 604,3	46 786,8	25 564,7	92 506,7	21 220,2	22 249,3	49 037,2	2 283,6	1 182,9	536,9	563,8
	mai	211 020,7	113 307,9	41 117,6	46 418,8	25 771,5	95 782,7	21 895,0	22 944,2	50 943,5	1 930,1	1 075,8	250,2	604,1
	iun.	214 040,3	114 229,2	42 795,2	45 022,0	26 412,0	97 900,9	22 557,7	23 285,4	52 057,7	1 910,2	1 029,9	259,8	620,5
	iul.	214 202,2	111 973,2	42 416,0	42 896,6	26 660,5	100 174,4	22 971,9	24 048,3	53 154,2	2 054,6	1 152,3	264,6	637,8
	aug.	214 628,0	111 630,6	42 757,8	41 778,0	27 094,9	100 950,3	22 177,1	24 949,5	53 823,6	2 047,0	1 138,1	240,0	669,0
	sep.	215 782,2	111 344,9	43 221,3	40 953,3	27 170,3	102 397,4	22 257,4	25 366,6	54 773,4	2 039,8	1 115,4	253,1	671,4
	oct.	216 269,7	110 635,2	43 489,3	40 297,0	26 848,9	103 425,5	23 129,4	24 995,2	55 300,9	2 209,0	1 241,4	279,2	688,5
	nov.	216 444,7	109 148,7	43 341,1	39 224,6	26 583,0	105 084,0	23 140,7	25 540,2	56 403,1	2 212,0	1 255,5	403,3	553,2
	dec.	215 942,4	106 264,8	41 496,8	38 371,7	26 396,3	107 754,2	23 074,5	26 036,5	58 643,2	1 923,4	978,7	393,0	551,7
2026	ian.	215 545,1	104 832,5	41 997,9	36 962,9	25 871,7	108 559,2	23 389,0	26 042,3	59 127,9	2 153,4	1 165,3	432,7	555,4
	feb.	217 086,3	104 853,3	42 508,9	36 487,3	25 857,0	110 041,9	23 349,3	26 668,7	60 023,9	2 191,1	1 234,1	434,4	522,6
	mar.	219 712,5	105 592,6	43 254,9	36 444,8	25 892,9	111 452,4	23 448,2	27 364,4	60 639,7	2 667,5	1 698,9	430,7	537,9
	apr.	221 870,7	106 477,9	44 281,6	36 537,6	25 658,7	113 410,7	23 979,0	27 598,6	61 833,1	1 982,1	1 022,3	438,0	521,7

Perioada	CREDITE ACORDATE INSTITUȚIILOR FINANCIARE NEMONETARE					CREDITE ACORDATE ADMINISTRAȚIEI PUBLICE				CREDITE ACORDATE NEREZIDENȚILOR	
	Total	Societăți de asigurare și fonduri de pensii		Alți intermediari financiari*		Total	Administrația centrală	Administrația locală	Administrația sistemelor de asigurări sociale		
		Total, din care:	cu scadența până la 1 an inclusiv	Total, din care:	cu scadența până la 1 an inclusiv						
2025	apr.	23 286,5	c	c	23 277,1	2 218,1	41 412,5	c	16 892,9	c	155 610,2
	mai	23 563,8	c	c	23 553,0	2 452,6	37 779,8	c	16 939,9	c	172 571,9
	iun.	23 772,4	c	c	23 762,0	2 557,4	32 575,4	c	16 949,3	c	186 739,8
	iul.	23 309,8	c	c	23 300,0	1 853,4	35 131,6	c	17 476,4	c	190 952,2
	aug.	23 864,7	c	c	23 855,3	2 077,2	36 696,2	c	17 178,1	c	163 882,6
	sep.	24 864,1	c	c	24 853,6	2 251,6	36 716,6	c	17 341,6	c	151 111,5
	oct.	24 831,7	c	c	24 823,6	2 197,2	37 165,9	c	17 421,0	c	154 901,4
	nov.	25 105,9	c	c	25 099,1	2 041,8	44 128,2	c	17 742,9	c	147 145,7
	dec.	25 854,7	c	c	25 848,0	2 625,0	55 958,9	c	18 387,9	c	150 763,3
2026	ian.	25 455,3	c	c	25 450,5	2 283,2	50 777,1	c	18 429,0	c	148 361,5
	feb.	25 862,1	c	c	25 857,2	2 553,1	47 719,9	29 257,0	18 462,8	0,0	144 367,0
	mar.	25 920,0	c	c	25 913,6	2 555,1	47 588,6	29 113,9	18 474,8	0,0	148 927,2
	apr.	26 466,9	c	c	26 460,7	3 015,6	50 461,7	32 045,8	18 415,9	0,0	146 391,4

*) sunt incluși și auxiliarii financiari.

Notă: Soldul creditelor la sfârșitul lunii de referință nu include dobânda de încasat acumulată și care nu a ajuns la scadență.

Soldul creditelor la sfârșitul lunii de referință include creditele neperformante.

8. ACTIVELE ȘI PASIVELE FONDURILOR DE INVESTIȚII, ALTELE DECÂT FONDURILE DE PIAȚĂ MONETARĂ (FI)**8.1. Structura bilanțieră**

(milioane lei; sfârșitul perioadei)

Perioada	Total active/ pasive	Active						Pasive, din care: acțiuni/unități de fond ale FI
		Creanțe din depozite și credite	Titluri de natura datoriei	Participații (exclusiv acțiuni/unități de fond ale FI)	Acțiuni/ unități de fond ale FI	Active nefinanciare	Alte active	
2022	42 928,8	4 406,3	9 599,0	24 714,4	3 767,7	95,6	345,8	41 738,7
2023	36 858,4	5 112,0	10 736,4	16 554,1	4 120,0	99,4	236,6	34 958,7
2024	44 596,8	6 380,5	14 132,8	19 116,1	4 620,9	95,7	250,8	42 932,8
2025	59 099,7	9 239,3	17 519,6	26 051,6	5 801,3	111,9	375,9	56 243,4
2025	apr.	6 122,1	15 430,1	19 526,5	4 475,3	108,2	429,1	43 712,2
	mai	6 570,9	15 411,3	20 170,8	4 416,9	110,2	723,2	44 919,0
	iun.	7 391,7	15 141,8	20 675,0	4 544,2	112,6	530,6	46 073,3
	iul.	7 739,1	15 548,7	21 732,7	4 733,7	113,4	319,5	48 036,5
	aug.	8 021,5	15 844,0	21 851,5	4 977,5	114,9	260,4	48 971,2
	sep.	8 055,1	16 109,9	22 644,0	5 005,9	119,3	304,8	49 900,3
	oct.	8 429,3	16 649,1	23 423,0	5 144,4	120,0	304,1	51 627,0
	nov.	8 382,4	16 882,1	24 128,6	5 633,7	120,4	521,8	53 390,7
	dec.	9 239,3	17 519,6	26 051,6	5 801,3	111,9	375,9	56 243,4
	2026	ian.	9 673,6	18 208,4	28 214,4	6 416,6	115,6	451,7
feb.		9 447,1	19 134,6	29 981,5	6 700,2	114,0	681,7	62 563,3
mar.		8 619,7	18 786,6	29 681,7	6 283,0	114,0	445,3	60 869,5
apr.		8 746,8	19 101,4	30 351,3	6 395,6	113,8	453,0	62 017,4

Notă: Dobânda de încasat/de plătit aferentă creditelor și depozitelor, acumulată și care nu a ajuns la scadență, se înregistrează la poziția „Alte active”/„Alte pasive”.

Valoarea titlurilor de natura datoriei deținute include creanța atașată.

8.2. Titluri de natura datoriei deținute

(milioane lei; sfârșitul perioadei)

Perioada	Denominate în lei														
	Total	cu scadența inițială ≤ 1 an						cu scadența inițială > 1 an și ≤ 2 ani							
		Total	reizenți			nerezidenți			Total	reizenți			nerezidenți		
			Total, din care:	Instituții financiare monetare	Administrația publică	Total, din care:	Zona euro	Total, din care:		Instituții financiare monetare	Administrația publică	Total, din care:	Zona euro		
2022	5 353,1	121,6	32,7	–	32,7	89,0	c	118,4	19,6	–	19,6	98,9	–		
2023	5 722,8	189,4	138,1	–	138,1	51,4	51,4	c	c	–	c	c	–		
2024	8 058,2	1 528,1	1 528,1	–	1 528,1	–	–	c	c	–	c	–	–		
2025	9 522,9	764,3	716,3	–	716,3	48,1	–	194,8	194,8	–	194,8	–	–		
2025	apr.	9 038,6	2 078,2	2 032,3	–	2 032,3	45,9	–	131,5	131,5	–	131,5	–	–	
	mai	8 513,3	1 844,9	1 798,7	–	1 798,7	46,1	–	135,7	135,7	–	135,7	–	–	
	iun.	8 091,3	1 357,3	1 310,9	–	1 310,9	46,4	–	137,8	137,8	–	137,8	–	–	
	iul.	8 252,6	1 389,5	1 342,8	–	1 342,8	46,7	–	118,3	118,3	–	118,3	–	–	
	aug.	8 555,7	1 378,2	1 331,2	–	1 331,2	47,0	–	119,0	119,0	–	119,0	–	–	
	sep.	8 757,4	1 367,8	1 320,6	–	1 320,6	47,2	–	126,9	126,9	–	126,9	–	–	
	oct.	8 991,4	1 030,0	982,5	–	982,5	47,5	–	119,9	119,9	–	119,9	–	–	
	nov.	9 233,7	986,3	938,5	–	938,5	47,8	–	115,4	115,4	–	115,4	–	–	
	dec.	9 522,9	764,3	716,3	–	716,3	48,1	–	194,8	194,8	–	194,8	–	–	
	2026	ian.	9 551,7	637,5	637,5	–	637,5	–	–	c	c	–	c	–	–
feb.		10 409,7	624,8	624,8	–	624,8	–	–	c	c	–	c	–	–	
mar.		10 300,2	475,1	450,0	–	450,0	c	–	215,9	215,9	–	215,9	–	–	
apr.		10 288,5	516,1	491,0	–	491,0	c	–	348,6	248,5	–	248,5	c	c	

Notă: Valoarea titlurilor de natura datoriei deținute include creanța atașată.

Perioada	Denominate în lei (continuare)						Denominate în euro					
	Total	cu scadența inițială > 2 ani				Total, din care:	cu scadența inițială > 2 ani					
		Total, din care:	reizenți		Total, din care:		Zona euro	Total, din care:	reizenți			
			Instituții financiare monetare	Administrația publică					Total, din care:	Total, din care:	Instituții financiare monetare	Administrația publică
2022	5 113,0	4 176,2	775,9	3 343,0	936,9	809,9	4 037,8	3 951,7	3 140,5	55,7	2 852,9	
2023	5 532,0	4 795,6	803,4	3 939,7	736,4	657,8	4 818,6	4 411,9	3 689,4	279,8	3 212,6	
2024	6 528,9	6 027,3	760,2	5 255,3	501,6	478,7	5 905,4	4 892,5	3 975,9	283,5	3 520,7	
2025	8 563,7	8 168,8	899,3	7 258,2	394,9	393,4	7 737,6	6 241,4	5 186,9	330,2	4 669,2	
2025	apr.	6 828,9	6 294,7	773,3	5 510,4	534,2	510,9	6 262,5	5 126,4	4 086,4	281,3	3 641,2
	mai	6 532,8	6 025,5	765,1	5 249,5	507,2	505,7	6 737,2	5 256,9	4 194,7	290,3	3 738,5
	iun.	6 596,2	6 088,5	760,4	5 317,3	507,7	506,2	6 880,8	5 453,0	4 309,7	293,3	3 849,1
	iul.	6 744,8	6 235,2	765,5	5 459,3	509,6	508,1	7 114,7	5 887,8	4 704,0	288,3	4 214,5
	aug.	7 058,5	6 650,9	768,4	5 872,8	407,6	406,1	7 110,6	6 213,1	4 767,9	289,6	4 275,6
	sep.	7 262,7	6 857,4	772,2	6 075,2	405,4	403,8	7 169,6	6 257,5	4 834,9	298,4	4 332,5
	oct.	7 841,5	7 441,1	770,2	6 658,7	400,4	398,9	7 469,6	6 166,8	5 001,9	316,6	4 490,8
	nov.	8 132,0	7 736,3	855,6	6 869,5	395,7	394,2	7 457,9	6 207,5	5 081,0	326,8	4 567,7
	dec.	8 563,7	8 168,8	899,3	7 258,2	394,9	393,4	7 737,6	6 241,4	5 186,9	330,2	4 669,2
	2026	ian.	8 759,1	8 338,5	908,9	7 418,2	420,5	394,0	8 414,7	6 647,4	5 588,6	338,9
feb.		9 639,3	9 216,4	984,4	8 220,5	422,9	396,3	8 500,6	6 893,5	5 894,9	382,6	5 393,4
mar.		9 609,2	9 201,8	974,8	8 215,2	407,4	380,5	8 263,4	6 370,8	5 485,2	379,2	4 988,5
apr.		9 423,8	9 132,0	980,0	8 139,8	291,9	264,9	8 589,7	6 510,5	5 590,8	363,6	5 108,9

Notă: Valoarea titlurilor de natura datoriei deținute include creanța atașată.

8.3. Participații deținute

(milioane lei; sfârșitul perioadei)

Perioada	Rezidenți						Nerezidenți	
	Total, din care:	Instituții financiare monetare	Alți intermediari financiar, auxiliari financiar, instituții financiare captive și alte entități creditoare	Societăți de asigurare și fonduri de pensii	Societăți nefinanciare	Total, din care:	Zona euro	
2022	23 676,0	3 865,7	249,8	–	19 212,3	1 038,3	823,6	
2023	15 441,9	5 341,8	313,8	–	9 440,4	1 112,2	861,2	
2024	17 597,1	6 555,5	371,4	–	10 281,4	1 519,0	1 126,5	
2025	23 680,7	9 238,2	606,9	–	13 456,9	2 370,9	1 709,5	
2025	apr.	18 000,0	6 875,8	392,1	–	10 363,8	1 526,5	1 142,7
	mai	18 537,7	7 193,8	382,6	–	10 593,1	1 633,1	1 209,8
	iun.	18 966,7	7 356,0	382,8	–	10 859,1	1 708,3	1 249,7
	iul.	19 919,6	7 749,7	478,6	–	11 322,6	1 813,1	1 326,5
	aug.	20 067,4	7 743,4	462,6	–	11 492,7	1 784,0	1 271,2
	sep.	20 768,7	8 082,8	530,1	–	11 787,0	1 875,3	1 333,0
	oct.	21 391,8	8 183,5	529,4	–	12 310,1	2 031,1	1 433,1
	nov.	21 955,6	8 625,7	534,9	–	12 426,5	2 173,0	1 533,2
	dec.	23 680,7	9 238,2	606,9	–	13 456,9	2 370,9	1 709,5
2026	ian.	25 539,7	9 959,2	613,4	c	14 560,4	2 674,7	1 950,5
	feb.	27 023,5	10 572,2	670,1	c	15 371,3	2 958,0	2 179,8
	mar.	26 805,2	10 498,9	667,8	c	15 228,6	2 876,5	2 088,3
	apr.	27 330,8	10 681,3	729,9	c	15 509,7	3 020,5	2 170,6

Perioada	Acțiuni cotate, emise de:							
	Total	Rezidenți				Nerezidenți		
		Total, din care:	Instituții financiare monetare	Alți intermediari financiar, auxiliari financiar, instituții financiare captive și alte entități creditoare	Societăți nefinanciare	Total, din care:	Zona euro	
2022	10 024,6	8 986,3	3 858,5	147,3	4 930,9	1 038,3	823,6	
2023	13 167,9	12 055,8	5 331,6	234,6	6 489,6	1 112,2	861,2	
2024	15 578,2	14 059,2	6 544,9	172,7	7 340,9	1 519,0	1 126,5	
2025	21 765,9	19 395,0	9 231,0	169,0	9 994,3	2 370,9	1 709,5	
2025	apr.	16 048,0	14 521,5	6 865,1	178,0	7 477,8	1 526,5	1 142,7
	mai	16 693,6	15 060,5	7 182,9	168,4	7 708,5	1 633,1	1 209,8
	iun.	17 084,0	15 375,7	7 345,2	168,9	7 860,9	1 708,3	1 249,7
	iul.	18 077,7	16 264,6	7 734,7	209,0	8 320,2	1 813,1	1 326,5
	aug.	18 152,3	16 368,3	7 728,3	199,8	8 439,5	1 784,0	1 271,2
	sep.	18 919,7	17 044,4	8 075,6	196,1	8 772,1	1 875,3	1 333,0
	oct.	19 656,3	17 625,2	8 176,4	164,0	9 284,2	2 031,1	1 433,1
	nov.	20 366,3	18 193,3	8 618,5	169,5	9 405,0	2 173,0	1 533,2
	dec.	21 765,9	19 395,0	9 231,0	169,0	9 994,3	2 370,9	1 709,5
2026	ian.	23 923,6	21 248,9	9 952,0	175,6	11 120,7	2 674,6	1 950,4
	feb.	25 357,7	22 399,7	10 564,8	200,7	11 633,5	2 958,0	2 179,8
	mar.	24 816,5	21 939,9	10 491,5	198,3	11 249,4	2 876,5	2 088,3
	apr.	25 450,4	22 429,9	10 673,9	236,8	11 518,6	3 020,5	2 170,6

8.4. Acțiuni/unități de fond emise

(milioane lei; sfârșitul perioadei)

Perioada	Total	Rezidenți						Nerezidenți		
		Instituții financiare monetare	Alți intermediari financiari și auxiliari financiari*	Societăți de asigurare și fonduri de pensii	Administrația publică	Societăți nefinanciare	Gospodăriile populației**	Total, din care:	Zona euro	
2022	35 991,0	925,7	5 867,8	5 920,6	1 050,1	2 269,8	19 957,0	5 747,7	1 232,0	
2023	32 880,2	1 018,7	7 066,9	1 554,0	358,3	2 707,5	20 174,9	2 078,5	887,1	
2024	40 595,2	1 252,9	7 837,5	1 056,1	394,2	3 413,5	26 641,1	2 337,5	1 022,7	
2025	53 595,7	1 851,9	9 310,4	1 102,2	454,1	4 951,5	35 925,6	2 647,7	1 210,1	
2025	apr.	41 469,1	1 256,3	7 674,2	1 024,1	374,4	3 768,5	27 371,6	2 243,1	1 032,3
	mai	42 604,6	1 249,8	7 859,3	1 060,7	397,8	3 767,2	28 269,8	2 314,4	1 092,4
	iun.	43 645,5	1 285,3	8 080,0	1 079,6	403,8	3 848,5	28 948,3	2 427,7	1 163,4
	iul.	45 496,9	1 311,6	8 295,5	1 100,0	410,3	3 986,4	30 393,2	2 539,6	1 216,6
	aug.	46 355,5	1 386,2	8 359,7	1 059,0	409,2	3 843,3	31 298,1	2 615,8	1 277,5
	sep.	47 208,0	1 359,7	8 408,4	1 029,8	404,2	4 000,5	32 005,3	2 692,3	1 330,7
	oct.	49 098,5	1 572,2	8 427,8	1 057,0	406,2	4 014,5	33 620,7	2 528,5	1 110,1
	nov.	50 860,6	1 666,7	8 814,6	1 079,4	410,1	4 506,6	34 383,2	2 530,1	1 152,2
	dec.	53 595,7	1 851,9	9 310,4	1 102,2	454,1	4 951,5	35 925,6	2 647,7	1 210,1
2026	ian.	57 354,8	1 944,7	9 861,9	1 159,6	462,8	5 235,0	38 690,8	2 769,1	1 279,1
	feb.	59 733,6	1 960,7	10 537,4	1 103,9	475,3	5 089,2	40 567,1	2 829,7	1 306,2
	mar.	58 312,0	1 938,3	10 360,2	1 101,3	470,2	4 878,8	39 563,2	2 557,5	991,6
	apr.	59 394,6	1 963,2	10 562,0	1 084,1	473,8	5 018,8	40 292,7	2 622,8	1 013,8

*) Poziția "Alți intermediari financiari și auxiliari financiari" cuprinde fonduri de investiții, alți intermediari financiari, auxiliari financiari, instituții financiare captive și alte entități creditoare.

**) sunt incluse și instituțiile fără scop lucrativ în serviciul gospodăriilor populației.

9. SITUAȚIA ACTIVELOR ȘI PASIVELOR INSTITUȚIILOR FINANCIARE NEBANCARE ÎNSCRISE ÎN REGISTRUL GENERAL

9.1. Structura bilanțieră în dinamică

(milioane lei; sfârșitul perioadei)

Perioada	Total active/pasive	Active			Pasive		
		credite acordate	depozite plasate	alte active	capital și rezerve	credite primite	alte pasive
2021 mar.	44 830,4	36 057,6	2 478,3	6 294,5	11 531,8	28 938,7	4 359,9
iun.	46 478,1	37 594,7	2 337,2	6 546,2	11 610,8	30 299,8	4 567,6
sep.	47 221,8	37 914,0	2 639,6	6 668,2	11 976,7	30 568,1	4 677,0
dec.	47 434,9	38 060,7	3 100,2	6 274,1	12 128,9	30 808,4	4 497,7
2022 mar.	48 738,2	39 197,7	3 329,9	6 210,6	12 383,9	31 752,1	4 602,1
iun.	50 979,2	41 060,6	3 245,4	6 673,3	12 117,4	34 024,2	4 837,7
sep.	52 181,8	42 321,5	3 377,5	6 482,8	12 242,1	34 916,0	5 023,8
dec.	54 329,5	43 799,2	4 329,4	6 200,9	12 421,3	38 311,9	3 596,3
2023 mar.	55 853,8	44 986,8	4 204,2	6 662,8	12 780,3	39 701,7	3 371,8
iun.	58 619,0	47 452,4	4 122,9	7 043,7	13 065,0	41 647,3	3 906,7
sep.	61 401,8	48 772,0	5 391,2	7 238,6	13 706,0	43 778,7	3 917,1
dec.	63 523,2	49 911,1	6 377,6	7 234,4	14 516,7	45 237,2	3 769,2
2024 mar.	65 392,1	51 642,1	6 272,2	7 477,7	14 990,7	46 661,8	3 739,6
iun.	68 453,8	54 755,9	5 958,8	7 739,0	15 181,9	49 039,7	4 232,1
sep.	68 979,8	55 415,8	5 977,3	7 586,7	15 485,3	49 453,2	4 041,2
dec.	71 297,6	56 840,3	6 298,2	8 159,1	16 136,7	51 372,3	3 788,6
2025 mar.	72 554,9	58 614,3	4 902,9	9 037,7	16 785,9	51 991,9	3 777,1
iun.	76 872,6	62 283,0	5 147,5	9 442,0	17 105,4	55 742,2	4 024,9
sep.	79 410,0	64 504,5	5 512,9	9 392,5	17 418,6	57 736,9	4 254,4
dec.	80 806,3	65 673,2	5 951,2	9 182,0	18 068,5	57 758,4	4 979,4

Notă: Datele sunt provizorii; seriile definitive vor fi disponibile la 6 luni de la data raportării.

Dobânda de încasat/de plătit aferentă creditelor/depozitelor, acumulată și care nu a ajuns la scadență, se înregistrează la poziția „Alte active"/„Alte pasive”.

9.2. Structura bilanțieră la 31 decembrie 2025 pe tipuri de instituții financiare nebancare înscrise în Registrul general

(milioane lei; sfârșitul perioadei)

Secțiunea din Registrul general	Total	Active			Pasive		
		credite acordate	depozite plasate	alte active	capital și rezerve	credite primite	alte pasive
Total Registrul general, din care:	80 806,3	65 673,2	5 951,2	9 182,0	18 068,5	57 758,4	4 979,4
Credite de consum	2 023,5	c	c	462,0	925,7	c	c
Credite ipotecare și/sau imobiliare	–	–	–	–	–	–	–
Microcreditare	–	–	–	–	–	–	–
Finanțarea tranzacțiilor comerciale	c	c	c	c	c	c	c
Factoring	c	c	c	c	c	c	c
Scontare	–	–	–	–	–	–	–
Forfetare	–	–	–	–	–	–	–
Leasing financiar	29,1	15,0	1,6	12,4	15,9	5,9	7,2
Emitere de garanții și asumare de angajamente, inclusiv garantarea creditului	c	c	c	c	c	c	c
Alte forme de finanțare de natura creditului	–	–	–	–	–	–	–
Activități multiple de creditare	77 096,1	63 938,1	5 114,2	8 043,9	16 913,5	56 648,0	3 534,5

Notă: Datele sunt provizorii; seriile definitive vor fi disponibile la 6 luni de la data raportării.

Dobânda de încasat/de plătit aferentă creditelor/depozitelor, acumulată și care nu a ajuns la scadență, se înregistrează la poziția „Alte active"/„Alte pasive”.

9.3. Credite acordate gospodăriilor populației

(milioane lei; sfârșitul perioadei)

Perioada	Credite				Credite pentru locuințe				
	Total	lei	euro	alte valute	Total	lei	euro	alte valute	
2021	mar.	8 292,7	7 513,8	692,2	86,8	102,7	16,5	c	c
	iun.	8 620,3	7 810,4	728,5	81,4	96,8	16,6	c	c
	sep.	8 747,5	7 909,0	757,9	80,7	98,5	18,9	c	c
	dec.	8 873,7	8 026,9	766,0	80,7	97,4	19,3	c	c
2022	mar.	9 003,4	8 130,8	793,3	79,2	94,8	19,6	c	c
	iun.	9 287,5	8 370,4	835,9	81,2	98,4	21,4	c	c
	sep.	9 547,5	8 569,6	894,4	83,5	100,4	22,1	c	c
	dec.	9 944,5	8 932,8	937,4	74,3	92,1	22,5	c	c
2023	mar.	10 022,5	8 853,2	1 098,0	71,3	87,9	22,1	c	c
	iun.	10 350,6	9 189,7	1 095,3	65,6	83,9	23,6	c	c
	sep.	10 619,8	9 419,8	1 129,5	70,5	83,1	18,6	c	c
	dec.	10 481,0	9 298,9	1 116,8	65,3	94,5	18,7	c	c
2024	mar.	10 643,2	9 466,0	1 119,1	58,1	88,9	16,9	c	c
	iun.	11 129,8	9 853,4	1 214,2	62,2	91,4	20,3	c	c
	sep.	11 466,5	10 231,4	1 190,6	44,5	86,3	17,5	c	c
	dec.	12 150,3	10 921,6	1 182,8	45,8	89,7	16,4	c	c
2025	mar.	12 739,3	11 490,2	c	c	88,7	15,4	c	c
	iun.	13 643,9	12 297,1	c	c	94,6	14,0	c	c
	sep.	14 857,2	13 437,1	c	c	92,4	10,6	c	c
	dec.	15 505,9	14 188,6	c	c	23,9	9,6	c	c

Perioada	Credite pentru consum				Credite pentru alte scopuri				
	Total	lei	euro	alte valute	Total	lei	euro	alte valute	
2021	mar.	6 883,6	6 627,0	256,0	0,6	1 306,4	870,2	423,1	13,1
	iun.	7 130,9	6 869,1	261,3	0,6	1 392,5	924,7	454,6	13,2
	sep.	7 267,5	7 004,6	262,4	0,5	1 381,6	885,5	482,8	13,3
	dec.	7 353,6	7 091,0	262,1	0,4	1 422,8	916,6	c	c
2022	mar.	7 375,2	7 109,2	265,7	0,4	1 533,3	1 002,1	c	c
	iun.	7 528,9	7 257,6	270,9	0,4	1 660,2	1 091,3	c	c
	sep.	7 691,1	7 411,5	279,3	0,3	1 756,0	1 136,1	c	c
	dec.	8 072,6	7 768,2	304,1	0,3	1 779,9	1 142,2	c	c
2023	mar.	7 950,2	7 634,0	c	c	1 984,3	1 197,1	c	c
	iun.	8 257,9	7 920,2	c	c	2 008,8	1 246,0	c	c
	sep.	8 539,3	8 195,2	c	c	1 997,4	1 206,1	c	c
	dec.	8 235,6	7 891,4	c	c	2 150,9	1 388,8	c	c
2024	mar.	8 305,8	7 959,6	c	c	2 248,5	1 489,5	c	c
	iun.	8 638,3	8 267,2	c	c	2 400,0	1 565,9	c	c
	sep.	9 117,8	8 741,6	c	c	2 262,4	1 472,2	c	c
	dec.	9 685,7	9 318,5	c	c	2 374,9	1 586,7	c	c
2025	mar.	10 123,1	9 755,5	c	c	2 527,5	1 719,3	c	c
	iun.	10 849,6	10 451,8	c	c	2 699,8	1 831,3	c	c
	sep.	12 103,0	11 682,5	c	c	2 661,7	1 744,1	c	c
	dec.	12 779,7	12 347,1	c	c	2 702,3	1 831,9	c	c

Notă: Datele sunt provizorii; seriile definitive vor fi disponibile la 6 luni de la data raportării.

9.4. Credite acordate societăților nefinanciare, altor sectoare instituționale* și nerezidenților

(milioane lei; sfârșitul perioadei)

Perioada	Credite acordate societăților nefinanciare									
	Total	lei				euro				
		Total	cu scadența până la 1 an inclusiv	cu scadența mai mare de 1 an și până la 5 ani inclusiv	cu scadența mai mare de 5 ani	Total	cu scadența până la 1 an inclusiv	cu scadența mai mare de 1 an și până la 5 ani inclusiv	cu scadența mai mare de 5 ani	
2021	mar.	27 417,2	4 949,8	1 499,8	2 505,8	944,2	22 449,1	796,0	14 817,6	6 835,5
	iun.	28 577,6	5 280,1	1 584,0	2 725,7	970,5	23 277,5	708,1	15 508,1	7 061,3
	sep.	28 741,9	5 184,4	1 478,9	2 704,6	1 000,9	23 532,8	721,6	15 932,4	6 878,8
	dec.	28 743,2	5 355,0	1 640,1	2 703,2	1 011,8	23 359,1	663,8	15 863,3	6 832,0
2022	mar.	29 738,6	5 664,9	1 793,8	2 826,3	1 044,9	24 039,7	780,5	16 338,6	6 920,7
	iun.	31 315,0	5 957,1	1 904,9	3 006,2	1 046,0	25 319,1	882,1	17 185,2	7 251,8
	sep.	32 340,6	6 057,2	2 018,0	3 029,6	1 009,6	26 242,1	1 016,4	17 868,4	7 357,3
	dec.	33 389,9	6 092,7	2 051,3	3 098,8	942,7	27 254,4	1 141,5	18 779,2	7 333,7
2023	mar.	34 505,5	6 073,4	2 041,2	3 096,9	935,3	28 384,6	1 125,6	19 703,0	7 556,0
	iun.	36 588,3	6 199,9	1 923,0	3 345,3	931,6	30 340,8	1 144,9	21 280,6	7 915,4
	sep.	37 708,7	6 043,1	1 768,5	3 279,4	995,2	31 612,0	1 255,4	22 169,9	8 186,8
	dec.	38 987,8	6 548,1	2 250,4	3 313,9	983,8	32 390,2	1 417,4	22 632,5	8 340,3
2024	mar.	40 526,3	6 847,9	2 192,0	3 643,1	1 012,8	33 632,1	1 530,5	23 482,1	8 619,5
	iun.	43 155,9	7 241,5	2 230,1	3 907,3	1 104,1	35 861,5	1 440,3	25 556,8	8 864,4
	sep.	43 469,5	6 851,6	1 746,7	3 993,3	1 111,6	36 567,8	1 524,8	26 406,0	8 637,0
	dec.	44 126,7	7 097,2	1 693,8	4 229,6	1 173,8	36 973,1	1 463,2	26 529,1	8 980,9
2025	mar.	45 318,8	7 432,1	1 825,7	4 376,5	1 229,9	37 828,6	1 548,6	27 077,1	9 202,9
	iun.	48 157,1	8 001,0	2 034,8	4 691,5	1 274,8	40 097,9	1 616,6	28 795,6	9 685,8
	sep.	49 162,9	7 946,1	1 622,0	5 020,5	1 303,6	41 160,0	1 857,0	29 146,4	10 156,6
	dec.	49 673,9	8 299,0	1 849,5	5 112,4	1 337,2	41 315,6	1 869,3	29 600,7	9 845,6

Perioada	Credite acordate societăților nefinanciare (continuare)				Credite acordate altor sectoare instituționale				Credite acordate nerezidenților	
	Total	alte valute			Total	lei	euro	alte valute		
		cu scadența până la 1 an inclusiv	cu scadența mai mare de 1 an și până la 5 ani inclusiv	cu scadența mai mare de 5 ani						
2021	mar.	18,3	0,0	18,2	0,0	239,2	51,0	188,2	0,0	108,5
	iun.	19,9	0,0	19,8	0,0	246,1	52,9	193,2	0,0	150,8
	sep.	24,7	0,0	24,7	0,0	245,3	52,3	193,0	0,0	179,2
	dec.	29,1	0,0	29,1	0,0	241,7	54,0	187,7	0,0	202,1
2022	mar.	34,0	0,0	33,9	0,0	245,0	56,2	188,8	0,0	210,7
	iun.	38,7	c	13,7	c	213,4	62,8	150,6	0,0	244,7
	sep.	41,3	c	14,5	c	191,4	54,4	137,0	0,0	242,0
	dec.	42,8	c	13,5	c	206,0	58,9	147,1	0,0	258,8
2023	mar.	47,5	c	15,8	c	213,5	61,6	151,9	0,0	245,4
	iun.	47,6	c	12,5	c	227,4	69,4	158,1	0,0	286,0
	sep.	53,6	c	19,7	c	218,0	63,4	154,6	0,0	225,5
	dec.	49,6	c	17,9	c	238,0	74,1	163,9	0,0	204,4
2024	mar.	46,3	c	16,7	c	251,0	74,8	176,2	0,0	221,6
	iun.	53,0	c	18,5	c	245,1	61,3	183,8	0,0	225,1
	sep.	50,1	c	17,0	c	252,8	62,2	190,6	0,0	227,0
	dec.	56,4	c	18,1	c	337,9	134,9	203,1	0,0	225,4
2025	mar.	58,1	c	17,2	c	332,7	123,3	209,4	0,0	223,6
	iun.	58,1	c	15,6	c	279,4	69,5	209,9	0,0	202,6
	sep.	56,7	c	15,5	c	300,4	76,6	223,8	0,0	c
	dec.	59,2	c	14,5	c	310,1	85,9	224,1	0,0	c

*) cu excepția sectorului gospodăriile populației.

Notă: Datele sunt provizorii; seriile definitive vor fi disponibile la 6 luni de la data raportării.

10. RATELE DOBÂNZILOR PRACTICATE DE INSTITUȚIILE DE CREDIT

10.1. Depozite la termen în lei

10.1.1. Depozite existente în sold

(% p.a.)

Perioada	Depozite la termen ale gospodăriilor populației*					Depozite la termen ale societăților nefinanciare						
	Total	Scadența inițială				Total	Scadența inițială					
		până la 1 lună inclusiv	peste 1 lună și până la 3 luni inclusiv	peste 3 luni și până la 6 luni inclusiv	peste 6 luni și până la 12 luni inclusiv		până la 1 lună inclusiv	peste 1 lună și până la 3 luni inclusiv	peste 3 luni și până la 6 luni inclusiv	peste 6 luni și până la 12 luni inclusiv		
2022	6,18	5,42	6,55	6,62	5,94	6,78	5,67	7,34	8,33	7,09		
2023	6,47	4,87	5,80	6,35	7,13	5,62	4,97	5,97	6,44	6,21		
2024	5,19	4,05	4,62	5,11	5,58	4,91	4,64	5,35	5,30	5,41		
2025	5,28	4,70	5,06	5,58	5,36	5,57	5,18	6,02	6,57	6,23		
2025	apr.	5,07	4,11	4,61	5,12	5,31	5,02	4,73	5,43	5,66	5,40	
	mai	5,08	4,23	4,65	5,15	5,28	5,49	5,42	6,07	5,82	5,53	
	iun.	5,11	4,46	4,74	5,19	5,28	5,62	5,72	6,29	6,16	5,45	
	iul.	5,15	4,47	4,84	5,27	5,27	5,50	5,22	6,28	6,41	5,37	
	aug.	5,17	4,55	4,93	5,32	5,26	5,51	5,06	6,16	6,58	5,58	
	sep.	5,20	4,65	4,99	5,40	5,26	5,55	5,15	6,07	6,66	5,71	
	oct.	5,24	4,51	5,05	5,49	5,29	5,57	5,19	6,00	6,66	5,93	
	nov.	5,27	4,47	5,06	5,55	5,34	5,58	5,03	6,01	6,62	6,19	
	dec.	5,28	4,70	5,06	5,58	5,36	5,57	5,18	6,02	6,57	6,23	
	2026	ian.	5,28	4,66	5,01	5,58	5,39	5,49	4,93	5,89	6,46	6,34
		feb.	5,23	4,56	4,96	5,55	5,40	5,40	4,99	5,66	6,34	6,31
		mar.	5,18	4,40	4,88	5,48	5,40	5,41	5,06	5,64	6,18	6,32
apr.		5,15	4,38	4,81	5,43	5,40	5,40	5,11	5,62	6,11	6,29	

*) sunt incluse și instituțiile fără scop lucrativ în serviciul gospodăriilor populației.

Notă: În baza de calcul a ratelor dobânzii aferente depozitelor în sold nu este inclusă dobânda de plătit acumulată și care nu a ajuns la scadență.

10.1.2. Depozite noi

(% p.a.)

Perioada	Depozite noi la termen ale gospodăriilor populației*					Depozite noi la termen ale societăților nefinanciare						
	Total	Scadența inițială				Total	Scadența inițială					
		până la 1 lună inclusiv	peste 1 lună și până la 3 luni inclusiv	peste 3 luni și până la 6 luni inclusiv	peste 6 luni și până la 12 luni inclusiv		până la 1 lună inclusiv	peste 1 lună și până la 3 luni inclusiv	peste 3 luni și până la 6 luni inclusiv	peste 6 luni și până la 12 luni inclusiv		
2022	7,15	6,02	6,91	7,56	7,98	6,50	5,92	7,12	6,65	8,16		
2023	5,90	5,12	5,82	6,34	6,46	5,52	5,26	5,86	6,28	5,84		
2024	4,82	4,36	4,75	5,13	5,28	5,09	4,88	5,48	5,42	5,66		
2025	5,41	4,77	5,22	5,92	5,94	5,54	5,33	6,10	6,36	5,75		
2025	apr.	4,95	4,39	4,80	5,56	5,23	5,14	4,92	5,50	5,72	5,68	
	mai	5,01	4,58	4,96	5,46	5,33	6,12	5,64	6,68	6,82	6,69	
	iun.	5,22	4,82	5,14	5,60	5,69	6,19	5,95	6,67	7,05	5,67	
	iul.	5,29	4,79	5,18	5,76	5,67	5,72	5,39	6,33	6,87	4,63	
	aug.	5,28	4,78	5,27	5,81	5,44	5,68	5,27	6,23	6,76	6,73	
	sep.	5,33	4,87	5,25	5,90	5,54	5,60	5,33	6,10	6,57	6,48	
	oct.	5,39	4,67	5,21	5,98	5,88	5,62	5,36	6,08	6,53	6,69	
	nov.	5,39	4,65	5,19	5,99	5,94	5,59	5,21	6,02	6,66	6,85	
	dec.	5,41	4,77	5,22	5,92	5,94	5,54	5,33	6,10	6,36	5,75	
	2026	ian.	5,31	4,63	5,10	5,80	5,85	5,43	5,18	5,77	6,14	6,49
		feb.	5,15	4,61	5,00	5,63	5,59	5,31	5,14	5,66	5,77	5,95
		mar.	5,02	4,47	4,90	5,49	5,53	5,43	5,26	5,72	5,77	6,19
apr.		5,04	4,46	4,86	5,68	5,51	5,40	5,26	5,68	5,94	5,89	

*) sunt incluse și instituțiile fără scop lucrativ în serviciul gospodăriilor populației.

Notă: Datele anuale reprezintă ratele medii ale dobânzilor aferente lunii decembrie.

În baza de calcul a ratelor dobânzii aferente depozitelor noi nu este inclusă dobânda de plătit acumulată și care nu a ajuns la scadență.

10.2. Depozite la termen în euro**10.2.1. Depozite existente în sold**

(% p.a.)

Perioada	Depozite la termen ale gospodăriilor populației*					Depozite la termen ale societăților nefinanciare						
	Total	Scadența inițială				Total	Scadența inițială					
		până la 1 lună inclusiv	peste 1 lună și până la 3 luni inclusiv	peste 3 luni și până la 6 luni inclusiv	peste 6 luni și până la 12 luni inclusiv		până la 1 lună inclusiv	peste 1 lună și până la 3 luni inclusiv	peste 3 luni și până la 6 luni inclusiv	peste 6 luni și până la 12 luni inclusiv		
2022	0,76	0,78	0,76	0,67	0,75	0,92	0,95	0,99	0,90	1,19		
2023	1,97	1,39	1,76	1,96	2,22	2,71	2,88	2,99	2,76	2,86		
2024	1,99	1,34	1,52	1,97	2,35	2,43	2,26	2,58	2,78	2,85		
2025	1,58	1,01	1,32	1,55	1,86	1,75	1,57	1,86	2,02	2,20		
2025	apr.	1,83	1,24	1,37	1,80	2,15	2,01	1,73	2,05	2,19	2,72	
	mai	1,79	1,25	1,34	1,76	2,10	1,91	1,69	1,94	2,08	2,58	
	iun.	1,74	1,20	1,34	1,69	2,06	1,75	1,58	1,87	2,02	2,24	
	iul.	1,71	1,15	1,33	1,67	2,02	1,73	1,59	1,83	1,99	2,23	
	aug.	1,66	0,99	1,32	1,62	1,97	1,68	1,51	1,78	1,98	2,18	
	sep.	1,63	0,97	1,31	1,59	1,93	1,66	1,49	1,84	1,93	2,02	
	oct.	1,61	0,99	1,31	1,55	1,90	1,67	1,51	1,85	1,89	2,03	
	nov.	1,60	0,98	1,31	1,54	1,88	1,75	1,54	1,83	2,02	2,19	
	dec.	1,58	1,01	1,32	1,55	1,86	1,75	1,57	1,86	2,02	2,20	
	2026	ian.	1,57	0,99	1,31	1,54	1,83	1,73	1,49	1,85	2,03	2,20
		feb.	1,56	0,99	1,30	1,53	1,82	1,71	1,55	1,80	2,02	2,19
		mar.	1,56	1,05	1,31	1,51	1,81	1,74	1,52	1,85	2,06	2,19
apr.		1,56	1,08	1,29	1,53	1,80	1,75	1,55	1,86	2,08	2,20	

*) sunt incluse și instituțiile fără scop lucrativ în serviciul gospodăriilor populației.

Notă: În baza de calcul a ratelor dobânzii aferente depozitelor în sold nu este inclusă dobânda de plătit acumulată și care nu a ajuns la scadență.

10.2.2. Depozite noi

(% p.a.)

Perioada	Depozite noi la termen ale gospodăriilor populației*					Depozite noi la termen ale societăților nefinanciare						
	Total	Scadența inițială				Total	Scadența inițială					
		până la 1 lună inclusiv	peste 1 lună și până la 3 luni inclusiv	peste 3 luni și până la 6 luni inclusiv	peste 6 luni și până la 12 luni inclusiv		până la 1 lună inclusiv	peste 1 lună și până la 3 luni inclusiv	peste 3 luni și până la 6 luni inclusiv	peste 6 luni și până la 12 luni inclusiv		
2022	1,10	0,63	0,85	1,21	1,60	1,19	1,12	1,18	1,26	2,09		
2023	2,05	1,40	1,96	2,18	2,72	3,09	3,06	3,15	3,05	3,31		
2024	1,85	1,37	1,60	2,33	2,14	2,40	2,36	2,61	2,36	1,66		
2025	1,42	1,01	1,33	1,66	1,86	1,71	1,60	1,95	1,87	2,20		
2025	apr.	1,50	1,21	1,33	1,75	1,90	1,90	1,88	2,00	1,94	1,71	
	mai	1,50	1,22	1,35	1,71	1,89	1,79	1,76	1,84	1,91	1,86	
	iun.	1,45	1,14	1,36	1,71	1,87	1,75	1,63	1,86	c	1,87	
	iul.	1,38	1,01	1,33	1,58	1,82	1,68	1,59	1,86	1,95	1,94	
	aug.	1,38	0,96	1,39	1,62	1,75	1,63	1,55	1,76	1,99	2,17	
	sep.	1,35	0,94	1,29	1,63	1,78	1,66	1,48	1,89	1,94	2,05	
	oct.	1,38	0,98	1,35	1,58	1,80	1,63	1,49	1,85	1,88	1,91	
	nov.	1,37	0,96	1,32	1,58	1,81	1,82	1,57	1,77	c	2,39	
	dec.	1,42	1,01	1,33	1,66	1,86	1,71	1,60	1,95	1,87	2,20	
	2026	ian.	1,38	0,98	1,34	1,55	1,84	1,70	1,53	1,90	1,86	1,95
		feb.	1,34	0,98	1,24	1,55	1,83	1,65	1,56	1,76	2,03	1,88
		mar.	1,36	1,08	1,35	1,49	1,75	1,74	1,55	1,94	2,20	1,99
apr.		1,41	1,14	1,30	1,70	1,80	1,77	1,57	1,91	2,23	2,08	

*) sunt incluse și instituțiile fără scop lucrativ în serviciul gospodăriilor populației.

Notă: Datele anuale reprezintă ratele medii ale dobânzilor aferente lunii decembrie.

În baza de calcul a ratelor dobânzii aferente depozitelor noi nu este inclusă dobânda de plătit acumulată și care nu a ajuns la scadență.

10.3. Depozite în lei pe tipuri de depozite

10.3.1. Depozite existente în sold

(% p.a.)

Perioada	Depozite ale gospodăriilor populației*							Depozite ale societăților nefinanciare					Împrumuturi din operațiuni repo
	overnight	la termen			rambursabile după notificare			overnight	la termen				
		total	cu scadența inițială până la 2 ani inclusiv	cu scadența inițială peste 2 ani	total	la cel mult 3 luni inclusiv	la mai mult de 3 luni		total	cu scadența inițială până la 2 ani inclusiv	cu scadența inițială peste 2 ani		
2022	0,46	6,18	6,20	6,03	x	x	x	0,92	6,78	6,97	2,15	x	
2023	0,44	6,47	6,51	c	x	x	x	1,04	5,62	5,78	2,65	x	
2024	0,45	5,19	5,17	c	x	x	x	1,06	4,91	5,05	2,08	x	
2025	0,48	5,28	5,31	c	x	x	x	1,19	5,57	5,77	2,15	x	
2025	apr.	0,46	5,07	5,04	c	x	x	x	1,17	5,02	5,17	1,98	x
	mai	0,45	5,08	5,05	c	x	x	x	1,33	5,49	5,68	1,93	x
	iun.	0,44	5,11	5,09	c	x	x	x	1,45	5,62	5,84	2,01	x
	iul.	0,44	5,15	5,13	c	x	x	x	1,25	5,50	5,70	2,16	x
	aug.	0,45	5,17	5,16	c	x	x	x	1,25	5,51	5,70	2,42	x
	sep.	0,46	5,20	5,21	c	x	x	x	1,25	5,55	5,74	2,42	x
	oct.	0,47	5,24	5,25	c	x	x	x	1,15	5,57	5,76	2,34	x
	nov.	0,46	5,27	5,29	c	x	x	x	1,18	5,58	5,77	2,19	x
	dec.	0,48	5,28	5,31	c	x	x	x	1,19	5,57	5,77	2,15	x
2026	ian.	0,49	5,28	5,32	c	x	x	x	1,26	5,49	5,69	2,03	x
	feb.	0,50	5,23	5,29	c	x	x	x	1,27	5,40	5,60	2,18	x
	mar.	0,52	5,18	5,24	c	x	x	x	1,34	5,41	5,60	2,18	x
	apr.	0,52	5,15	5,21	c	x	x	x	1,29	5,40	5,58	2,09	x

*) sunt incluse și instituțiile fără scop lucrativ în serviciul gospodăriilor populației.

Notă: În baza de calcul a ratelor dobânzii aferente depozitelor în sold nu este inclusă dobânda de plătit acumulată și care nu a ajuns la scadență.

10.3.2. Depozite noi la termen

(% p.a.)

Perioada	Depozite noi ale gospodăriilor populației*			Depozite noi ale societăților nefinanciare			Împrumuturi noi din operațiuni repo	
	cu scadența inițială până la 1 an inclusiv	cu scadența inițială peste 1 an și până la 2 ani inclusiv	cu scadența inițială peste 2 ani	cu scadența inițială până la 1 an inclusiv	cu scadența inițială peste 1 an și până la 2 ani inclusiv	cu scadența inițială peste 2 ani		
2022	7,09	7,97	7,99	6,53	2,66	5,30	x	
2023	5,88	7,05	c	5,56	1,57	1,14	x	
2024	4,83	5,32	c	5,11	3,24	2,48	x	
2025	5,41	6,07	c	5,57	3,34	1,27	x	
2025	apr.	4,97	5,26	c	5,14	2,70	2,17	x
	mai	5,03	5,45	c	6,13	2,41	1,48	x
	iun.	5,24	5,40	c	6,20	2,91	1,48	x
	iul.	5,31	6,10	c	5,74	2,92	4,51	x
	aug.	5,30	5,91	c	5,68	6,55	1,96	x
	sep.	5,35	5,98	c	5,61	2,35	1,38	x
	oct.	5,40	5,90	c	5,65	4,27	0,44	x
	nov.	5,40	5,94	c	5,61	2,79	3,07	x
	dec.	5,41	6,07	c	5,57	3,34	1,27	x
2026	ian.	5,29	6,11	c	5,44	2,91	1,85	x
	feb.	5,14	5,88	c	5,32	3,22	4,74	x
	mar.	5,02	5,71	c	5,44	1,53	3,04	x
	apr.	5,05	5,71	c	5,40	2,54	2,48	x

*) sunt incluse și instituțiile fără scop lucrativ în serviciul gospodăriilor populației.

Notă: Datele anuale reprezintă ratele medii ale dobânzilor aferente lunii decembrie.

În baza de calcul a ratelor dobânzii aferente depozitelor noi nu este inclusă dobânda de plătit acumulată și care nu a ajuns la scadență.

10.4. Depozite în euro pe tipuri de depozite

10.4.1. Depozite existente în sold

(% p.a.)

Perioada	Depozite ale gospodăriilor populației*							Depozite ale societăților nefinanciare					Împrumuturi din operațiuni repo
	overnight	la termen			rambursabile după notificare			overnight	la termen				
		total	cu scadența inițială până la 2 ani inclusiv	cu scadența inițială peste 2 ani	total	la cel mult 3 luni inclusiv	la mai mult de 3 luni		total	cu scadența inițială până la 2 ani inclusiv	cu scadența inițială peste 2 ani		
2022	0,02	0,76	0,74	0,99	x	x	x	0,01	0,92	0,99	0,25	x	
2023	0,04	1,97	2,01	c	x	x	x	0,14	2,71	2,86	0,42	x	
2024	0,08	1,99	2,02	c	x	x	x	0,19	2,43	2,54	0,37	x	
2025	0,09	1,58	1,60	c	x	x	x	0,27	1,75	1,84	0,46	x	
2025	apr.	0,09	1,83	1,85	c	x	x	x	0,17	2,01	2,12	0,48	x
	mai	0,09	1,79	1,81	c	x	x	x	0,25	1,91	2,00	0,49	x
	iun.	0,09	1,74	1,76	c	x	x	x	0,25	1,75	1,84	0,48	x
	iul.	0,09	1,71	1,73	c	x	x	x	0,28	1,73	1,81	0,48	x
	aug.	0,09	1,66	1,68	c	x	x	x	0,23	1,68	1,78	0,48	x
	sep.	0,09	1,63	1,65	c	x	x	x	0,25	1,66	1,76	0,49	x
	oct.	0,09	1,61	1,62	c	x	x	x	0,28	1,67	1,76	0,49	x
	nov.	0,09	1,60	1,61	c	x	x	x	0,24	1,75	1,84	0,48	x
	dec.	0,09	1,58	1,60	c	x	x	x	0,27	1,75	1,84	0,46	x
2026	ian.	0,10	1,57	1,58	c	x	x	x	0,30	1,73	1,85	0,39	x
	feb.	0,09	1,56	1,57	c	x	x	x	0,29	1,71	1,84	0,31	x
	mar.	0,10	1,56	1,57	c	x	x	x	0,31	1,74	1,87	0,32	x
	apr.	0,10	1,56	1,57	c	x	x	x	0,26	1,75	1,88	0,31	x

*) sunt incluse și instituțiile fără scop lucrativ în serviciul gospodăriilor populației.

Notă: În baza de calcul a ratelor dobânzii aferente depozitelor în sold nu este inclusă dobânda de plătit acumulată și care nu a ajuns la scadență.

10.4.2. Depozite noi la termen

(% p.a.)

Perioada	Depozite noi ale gospodăriilor populației*			Depozite noi ale societăților nefinanciare			Împrumuturi noi din operațiuni repo	
	cu scadența inițială până la 1 an inclusiv	cu scadența inițială peste 1 an și până la 2 ani inclusiv	cu scadența inițială peste 2 ani	cu scadența inițială până la 1 an inclusiv	cu scadența inițială peste 1 an și până la 2 ani inclusiv	cu scadența inițială peste 2 ani		
2022	1,05	1,87	2,16	1,18	1,50	1,23	x	
2023	2,03	3,19	c	3,10	1,24	0,22	x	
2024	1,82	2,30	2,67	2,41	1,01	1,30	x	
2025	1,42	1,96	c	1,71	1,17	0,01	x	
2025	apr.	1,50	2,07	c	1,91	1,04	0,11	x
	mai	1,50	2,08	c	1,79	0,85	0,58	x
	iun.	1,45	1,98	c	1,76	0,23	0,23	x
	iul.	1,38	1,91	c	1,68	1,38	0,38	x
	aug.	1,38	1,93	c	1,64	c	0,45	x
	sep.	1,35	1,97	c	1,66	2,38	0,04	x
	oct.	1,37	1,96	c	1,64	1,41	0,03	x
	nov.	1,37	1,93	c	1,83	0,52	0,09	x
	dec.	1,42	1,96	c	1,71	1,17	0,01	x
2026	ian.	1,38	1,89	c	1,70	0,70	0,25	x
	feb.	1,34	1,79	c	1,65	0,71	0,84	x
	mar.	1,36	1,80	c	1,75	0,11	0,22	x
	apr.	1,42	1,88	c	1,78	0,28	0,09	x

*) sunt incluse și instituțiile fără scop lucrativ în serviciul gospodăriilor populației.

Notă: Datele anuale reprezintă ratele medii ale dobânzilor aferente lunii decembrie.

În baza de calcul a ratelor dobânzii aferente depozitelor noi nu este inclusă dobânda de plătit acumulată și care nu a ajuns la scadență.

10.5. Credite în lei

10.5.1. Credite existente în sold

(% p.a.)

Perioada	Credite acordate gospodăriilor populației*					Credite acordate societăților nefinanciare				
	Total	cu scadența inițială			Total	cu scadența inițială				
		până la 1 an inclusiv	peste 1 an și până la 5 ani inclusiv	peste 5 ani		până la 1 an inclusiv	peste 1 an și până la 5 ani inclusiv	peste 5 ani		
2022	8,76	15,17	10,51	7,72	10,20	9,72	10,59	10,10		
2023	9,22	15,10	11,19	7,95	8,95	8,82	9,09	8,90		
2024	8,51	11,80	10,39	7,24	8,31	8,27	8,35	8,30		
2025	8,13	12,34	9,95	6,77	8,90	8,71	9,09	8,93		
2025	apr.	8,28	11,86	10,18	6,96	8,55	8,52	8,58	8,53	
	mai	8,24	11,86	10,09	6,92	8,72	8,73	8,75	8,68	
	iun.	8,25	12,00	10,01	6,93	9,12	9,15	9,16	8,99	
	iul.	8,25	12,17	9,97	6,97	9,54	9,49	9,68	9,41	
	aug.	8,23	12,07	9,99	6,93	9,49	9,32	9,72	9,41	
	sep.	8,20	12,09	9,99	6,87	9,40	9,24	9,60	9,37	
	oct.	8,22	12,26	9,99	6,90	9,15	8,96	9,34	9,16	
	nov.	8,17	12,17	9,92	6,86	9,05	8,86	9,25	9,06	
	dec.	8,13	12,34	9,95	6,77	8,90	8,71	9,09	8,93	
2026	ian.	8,06	12,25	9,97	6,65	8,76	8,62	8,93	8,75	
	feb.	8,02	12,34	9,95	6,61	8,73	8,59	8,95	8,66	
	mar.	7,99	12,34	9,89	6,57	8,61	8,49	8,80	8,55	
	apr.	7,94	12,33	9,86	6,51	8,55	8,45	8,72	8,47	

*) sunt incluse și instituțiile fără scop lucrativ în serviciul gospodăriilor populației.

Notă: În baza de calcul a ratelor dobânzii aferente creditelor existente în sold la sfârșitul lunii de referință nu sunt incluse creditele neperformante, creditele destinate restructurării datoriei acordate la rate de dobândă sub condițiile pieței și dobânda de încasat acumulată și care nu a ajuns la scadență.

10.5.2. Credite noi

(% p.a.)

Perioada	Credite noi acordate gospodăriilor populației*					Credite noi acordate societăților nefinanciare				
	Total	cu scadența inițială			Total	cu scadența inițială				
		până la 1 an inclusiv	peste 1 an și până la 5 ani inclusiv	peste 5 ani		până la 1 an inclusiv	peste 1 an și până la 5 ani inclusiv	peste 5 ani		
2022	9,40	18,09	12,72	7,15	9,93	9,04	10,68	10,77		
2023	8,58	12,70	11,71	6,95	8,69	7,84	9,23	8,84		
2024	7,35	11,43	9,68	6,06	8,26	7,85	8,62	8,41		
2025	7,45	13,13	9,97	5,83	8,57	8,21	9,05	8,59		
2025	apr.	7,35	10,93	8,95	5,87	8,49	7,96	8,98	8,84	
	mai	7,43	10,53	9,02	5,89	9,18	8,50	9,87	9,22	
	iun.	7,48	10,42	9,12	5,86	9,18	8,60	9,81	9,60	
	iul.	7,57	9,93	9,34	5,82	9,01	8,75	9,18	9,70	
	aug.	7,70	10,18	9,93	5,87	9,18	8,63	10,21	9,29	
	sep.	7,70	10,49	9,79	5,90	9,32	8,82	10,43	9,77	
	oct.	7,69	10,98	9,75	5,90	9,18	8,54	10,36	9,63	
	nov.	7,62	11,67	9,43	5,94	8,76	8,16	9,89	9,35	
	dec.	7,45	13,13	9,97	5,83	8,57	8,21	9,05	8,59	
2026	ian.	7,68	11,81	9,66	5,94	8,64	7,85	9,84	9,23	
	feb.	7,64	11,80	9,59	5,84	8,83	8,10	10,28	8,86	
	mar.	7,60	11,59	9,38	5,79	8,62	7,96	9,77	8,97	
	apr.	7,58	11,39	9,33	5,77	8,48	7,92	9,52	8,84	

*) sunt incluse și instituțiile fără scop lucrativ în serviciul gospodăriilor populației.

Notă: Datele anuale reprezintă ratele medii ale dobânzilor aferente lunii decembrie.

În baza de calcul a ratelor dobânzii aferente contractelor noi de credit nu sunt incluse creditele acordate pe descoperit de cont, creditele reînnoibile automat (revolving), creanțele aferente cardurilor de credit, creditele neperformante, creditele destinate restructurării datoriei acordate la rate de dobândă sub condițiile pieței și dobânda de încasat acumulată și care nu a ajuns la scadență.

10.6. Credite în euro**10.6.1. Credite existente în sold**

(% p.a.)

Perioada	Credite acordate gospodăriilor populației*					Credite acordate societăților nefinanciare				
	Total	cu scadența inițială			Total	cu scadența inițială				
		până la 1 an inclusiv	peste 1 an și până la 5 ani inclusiv	peste 5 ani		până la 1 an inclusiv	peste 1 an și până la 5 ani inclusiv	peste 5 ani		
2022	5,76	8,04	6,48	5,75	4,00	3,53	4,06	4,18		
2023	8,11	10,36	7,77	8,11	6,34	5,97	6,33	6,51		
2024	7,21	9,44	6,92	7,21	5,43	4,98	5,43	5,63		
2025	6,19	8,59	6,53	6,17	4,37	3,88	4,48	4,51		
2025	apr.	6,62	9,04	6,71	6,61	4,74	4,26	4,83	4,90	
	mai	6,53	8,94	6,69	6,52	4,64	4,18	4,76	4,79	
	iun.	6,36	8,75	6,65	6,35	4,50	4,00	4,60	4,68	
	iul.	6,22	8,89	6,58	6,21	4,35	3,84	4,45	4,51	
	aug.	6,20	8,64	6,54	6,19	4,37	3,84	4,51	4,52	
	sep.	6,19	8,29	6,53	6,18	4,35	3,81	4,51	4,49	
	oct.	6,20	8,73	6,53	6,18	4,37	3,84	4,49	4,52	
	nov.	6,19	8,64	6,55	6,18	4,37	3,86	4,50	4,51	
	dec.	6,19	8,59	6,53	6,17	4,37	3,88	4,48	4,51	
	2026	ian.	6,19	8,65	6,56	6,18	4,37	3,87	4,50	4,51
feb.		6,18	8,63	6,53	6,17	4,38	3,86	4,50	4,53	
mar.		6,19	8,13	6,57	6,18	4,38	3,84	4,52	4,53	
apr.		6,25	8,22	6,56	6,23	4,44	3,91	4,57	4,58	

*) sunt incluse și instituțiile fără scop lucrativ în serviciul gospodăriilor populației.

Notă: În baza de calcul a ratelor dobânzii aferente creditelor existente în sold la sfârșitul lunii de referință nu sunt incluse creditele neperformante, creditele destinate restructurării datoriei acordate la rate de dobândă sub condițiile pieței și dobânda de încasat acumulată și care nu a ajuns la scadență.

10.6.2. Credite noi

(% p.a.)

Perioada	Credite noi acordate gospodăriilor populației*					Credite noi acordate societăților nefinanciare				
	Total	cu scadența inițială			Total	cu scadența inițială				
		până la 1 an inclusiv	peste 1 an și până la 5 ani inclusiv	peste 5 ani		până la 1 an inclusiv	peste 1 an și până la 5 ani inclusiv	peste 5 ani		
2022	4,75	c	5,56	4,69	4,55	4,24	4,74	4,54		
2023	7,58	x	c	7,66	6,59	6,17	6,70	6,68		
2024	6,24	c	5,12	6,98	5,27	5,08	5,19	5,37		
2025	5,79	c	c	5,64	4,57	4,02	4,48	4,74		
2025	apr.	6,79	c	c	6,87	4,58	4,52	4,62	4,59	
	mai	6,75	x	6,42	6,77	4,22	4,14	4,51	4,11	
	iun.	6,68	c	c	6,75	4,53	4,38	4,65	4,55	
	iul.	6,29	x	c	6,22	4,21	3,97	3,62	4,68	
	aug.	5,52	c	5,80	5,47	4,48	4,04	4,53	4,64	
	sep.	5,72	c	5,92	5,65	4,21	3,84	4,73	4,14	
	oct.	5,86	c	c	5,90	4,63	4,54	4,65	4,69	
	nov.	5,79	c	6,00	5,72	4,47	4,01	4,85	4,50	
	dec.	5,79	c	c	5,64	4,57	4,02	4,48	4,74	
	2026	ian.	6,14	x	c	6,08	4,22	4,38	4,26	4,13
feb.		6,36	x	c	6,40	4,54	3,97	4,50	4,76	
mar.		5,86	x	c	5,74	4,44	3,79	4,89	4,48	
apr.		5,66	x	c	5,53	4,74	4,17	4,84	5,01	

*) sunt incluse și instituțiile fără scop lucrativ în serviciul gospodăriilor populației.

Notă: Datele anuale reprezintă ratele medii ale dobânzilor aferente lunii decembrie.

În baza de calcul a ratelor dobânzii aferente contractelor noi de credit nu sunt incluse creditele acordate pe descoperit de cont, creditele reînnoibile automat (revolving), creanțele aferente cardurilor de credit, creditele neperformante, creditele destinate restructurării datoriei acordate la rate de dobândă sub condițiile pieței și dobânda de încasat acumulată și care nu a ajuns la scadență.

10.7. Credite în lei pe tipuri de credite

10.7.1. Credite existente în sold

(% p.a.)

Perioada	Credite acordate gospodăriilor populației*									
	credite acordate pe descoperit de cont	credite pentru locuințe					credite pentru consum și alte scopuri			
		total	cu scadența inițială			total	cu scadența inițială			
			până la 1 an inclusiv	peste 1 an și până la 5 ani inclusiv	peste 5 ani		până la 1 an inclusiv	peste 1 an și până la 5 ani inclusiv	peste 5 ani	
2022	12,25	7,52	9,06	6,15	7,53	10,79	15,19	10,52	10,01	
2023	12,66	7,83	c	7,04	7,83	11,38	15,11	11,21	9,70	
2024	12,30	7,12	c	6,40	7,12	10,42	11,81	10,40	9,28	
2025	12,37	6,64	6,81	5,94	6,64	10,08	12,34	9,97	9,16	
2025	apr.	12,19	6,84	c	6,19	6,84	10,24	11,87	10,20	9,19
	mai	12,16	6,80	c	6,13	6,80	10,16	11,87	10,11	9,16
	iun.	12,27	6,80	c	6,10	6,80	10,11	12,00	10,03	9,17
	iul.	12,48	6,83	c	6,08	6,83	10,11	12,18	9,99	9,37
	aug.	12,44	6,79	c	6,04	6,79	10,11	12,07	10,01	9,39
	sep.	12,38	6,73	c	6,02	6,73	10,12	12,09	10,01	9,37
	oct.	12,49	6,76	6,98	6,00	6,77	10,12	12,26	10,01	9,33
	nov.	12,43	6,73	7,33	5,98	6,73	10,06	12,17	9,94	9,22
	dec.	12,37	6,64	6,81	5,94	6,64	10,08	12,34	9,97	9,16
	2026	ian.	12,18	6,53	c	5,88	6,53	10,09	12,25	9,99
feb.		12,16	6,48	c	5,85	6,49	10,06	12,34	9,97	8,96
mar.		12,08	6,43	c	5,83	6,43	10,02	12,34	9,91	9,14
apr.		11,99	6,37	c	5,81	6,37	9,99	12,33	9,88	9,06

Perioada	Credite acordate societăților nefinanciare				
	credite acordate pe descoperit de cont	cu scadența inițială			
		până la 1 an inclusiv	peste 1 an și până la 5 ani inclusiv	peste 5 ani	
2022	9,20	9,72	10,59	10,10	
2023	8,55	8,82	9,09	8,90	
2024	8,11	8,27	8,35	8,30	
2025	8,34	8,71	9,09	8,93	
2025	apr.	8,17	8,52	8,58	8,53
	mai	8,54	8,73	8,75	8,68
	iun.	9,02	9,15	9,16	8,99
	iul.	9,06	9,49	9,68	9,41
	aug.	8,86	9,32	9,72	9,41
	sep.	8,69	9,24	9,60	9,37
	oct.	8,52	8,96	9,34	9,16
	nov.	8,45	8,86	9,25	9,06
	dec.	8,34	8,71	9,09	8,93
	2026	ian.	8,28	8,62	8,93
feb.		8,20	8,59	8,95	8,66
mar.		8,15	8,49	8,80	8,55
apr.		8,11	8,45	8,72	8,47

*) sunt incluse și instituțiile fără scop lucrativ în serviciul gospodăriilor populației.

Notă: Datele anuale reprezintă ratele medii ale dobânzilor aferente lunii decembrie.

În baza de calcul a ratelor dobânzii aferente creditelor existente în sold la sfârșitul lunii de referință nu sunt incluse creditele neperformante, creditele destinate restructurării datoriei acordate la rate de dobândă sub condițiile pieței și dobânda de incasat acumulată și care nu a ajuns la scadență.

10.7. Credite în lei pe tipuri de credite

10.7.2. Credite noi

(% p.a.)

Perioada	Credite noi acordate gospodăriilor populației*											
	credite noi pentru locuințe						Dobânda anuală efectivă medie	credite noi pentru consum				
	total	cu scadența inițială				total		cu scadența inițială			Dobânda anuală efectivă medie	
		până la 1 an inclusiv	peste 1 an și până la 5 ani inclusiv	peste 5 ani și până la 10 ani inclusiv	peste 10 ani			până la 1 an inclusiv	peste 1 an și până la 5 ani inclusiv	peste 5 ani		
2022	7,05	c	7,09	7,17	7,04	7,41	12,78	20,45	12,80	9,25	14,12	
2023	6,82	c	6,71	6,74	6,83	7,90	11,76	13,87	11,83	10,28	13,14	
2024	6,01	c	5,94	5,99	6,01	7,79	9,79	12,60	9,80	8,17	11,02	
2025	5,77	c	5,87	5,81	5,76	7,47	10,02	13,80	10,01	8,65	11,35	
2025	apr.	5,82	c	5,95	5,78	5,83	7,60	8,95	11,52	8,96	7,73	10,02
	mai	5,83	5,11	5,89	5,90	5,82	7,55	9,01	10,78	9,04	7,60	10,20
	iun.	5,81	c	5,81	5,81	5,81	7,58	9,14	10,79	9,15	7,83	10,32
	iul.	5,77	c	5,92	5,84	5,76	7,44	9,34	10,38	9,35	8,21	10,55
	aug.	5,81	c	5,88	5,89	5,80	7,55	9,94	11,07	9,95	8,49	11,28
	sep.	5,84	c	5,81	5,94	5,83	7,60	9,82	11,53	9,81	9,02	11,06
	oct.	5,86	5,80	5,84	5,85	5,86	7,68	9,77	11,76	9,77	8,50	11,15
	nov.	5,89	c	5,88	5,91	5,89	7,68	9,45	12,21	9,44	8,50	10,86
	dec.	5,77	c	5,87	5,81	5,76	7,47	10,02	13,80	10,01	8,65	11,35
	2026	ian.	5,90	c	5,85	5,87	5,90	7,82	9,68	12,23	9,67	8,64
feb.		5,80	c	5,80	5,82	5,79	7,62	9,60	12,03	9,61	8,23	10,71
mar.		5,73	c	5,83	5,79	5,73	7,50	9,39	11,70	9,38	8,72	10,57
apr.		5,72	c	5,85	5,75	5,72	7,62	9,35	11,43	9,34	8,55	10,37

Perioada	Credite noi acordate gospodăriilor populației*				Credite noi acordate societăților nefinanciare								
	(continuare)				credite noi pentru alte scopuri			cu valoarea până la 1 milion echivalent euro			cu valoarea peste 1 milion echivalent euro		
	total	cu scadența inițială			total	cu scadența inițială			total	cu scadența inițială			
		până la 1 an inclusiv	peste 1 an și până la 5 ani inclusiv	peste 5 ani		până la 1 an inclusiv	peste 1 an și până la 5 ani inclusiv	peste 5 ani		până la 1 an inclusiv	peste 1 an și până la 5 ani inclusiv	peste 5 ani	
2022	11,33	12,26	11,40	10,77	10,10	8,99	11,15	10,71	9,69	9,10	9,96	10,85	
2023	9,81	10,40	9,83	9,62	8,93	7,97	9,61	9,52	8,43	7,62	8,85	8,44	
2024	8,61	8,95	8,43	9,25	8,50	7,82	8,95	9,07	7,97	7,89	8,13	7,90	
2025	9,83	10,98	10,06	9,27	9,06	8,57	9,78	9,26	8,13	7,72	8,46	8,23	
2025	apr.	9,31	c	9,52	8,97	8,81	8,21	9,44	9,06	7,88	7,52	8,05	8,48
	mai	9,16	c	9,03	9,28	9,20	8,62	9,73	9,56	9,12	8,13	10,17	8,64
	iun.	8,85	8,93	8,81	9,29	9,30	8,77	9,84	9,63	8,87	8,24	9,63	9,57
	iul.	9,86	9,63	10,66	9,67	9,78	9,26	10,82	10,01	8,28	8,23	7,88	9,41
	aug.	9,91	9,60	10,94	9,69	9,64	8,97	10,75	10,08	8,50	7,99	9,09	8,84
	sep.	10,01	9,54	10,84	9,67	9,73	9,11	10,80	10,06	8,66	8,43	9,18	9,34
	oct.	9,96	9,77	10,35	9,18	9,29	8,66	10,44	9,55	8,83	8,16	9,84	9,74
	nov.	10,07	9,96	10,14	10,01	9,18	8,61	10,02	9,65	7,87	7,38	9,10	8,95
	dec.	9,83	10,98	10,06	9,27	9,06	8,57	9,78	9,26	8,13	7,72	8,46	8,23
	2026	ian.	9,88	9,84	10,20	9,24	8,98	8,29	10,16	9,36	7,68	6,49	9,06
feb.		10,29	10,79	10,48	9,75	9,01	8,23	10,42	9,15	8,41	7,80	9,81	8,45
mar.		10,15	10,82	10,39	9,40	9,07	8,40	9,93	9,26	7,68	c	8,90	8,25
apr.		9,91	10,77	10,33	9,12	8,82	8,18	9,81	9,08	7,89	c	8,48	8,56

*) sunt incluse și instituțiile fără scop lucrativ în serviciul gospodăriilor populației.

Notă: Datele anuale reprezintă ratele medii ale dobânzilor aferente lunii decembrie.

În baza de calcul a ratelor dobânzii aferente contractelor noi de credit nu sunt incluse creditele acordate pe descoperit de cont, creditele reînnoibile automat (revolving), creanțele aferente cardurilor de credit, creditele neperformante, creditele destinate restructurării datoriei acordate la rate de dobândă sub condițiile pieței și dobânda de încasat acumulată și care nu a ajuns la scadență.

10.8. Credite în euro pe tipuri de credite

10.8.1. Credite existente în sold

(% p.a.)

Perioada	Credite acordate gospodăriilor populației*										
	credite acordate pe descoperit de cont	total	credite pentru locuințe				total	credite pentru consum și alte scopuri			
			cu scadența inițială			cu scadența inițială					
			până la 1 an inclusiv	peste 1 an și până la 5 ani inclusiv	peste 5 ani	până la 1 an inclusiv		peste 1 an și până la 5 ani inclusiv	peste 5 ani		
2022	10,27	5,53	6,57	4,37	5,53	6,37	8,17	6,58	6,35		
2023	12,38	7,90	c	6,81	7,90	8,70	10,48	7,81	8,73		
2024	11,28	7,01	c	6,08	7,01	7,79	9,54	6,94	7,81		
2025	10,65	5,98	c	6,20	5,98	6,78	8,61	6,57	6,77		
2025	apr.	10,97	6,41	c	5,56	6,41	7,23	9,15	6,75	7,24	
	mai	10,94	6,30	c	5,81	6,30	7,16	9,07	6,72	7,16	
	iun.	10,67	6,14	c	5,74	6,14	6,99	8,89	6,69	6,99	
	iul.	10,74	6,00	c	5,52	6,00	6,85	9,04	6,63	6,85	
	aug.	10,84	5,98	c	6,11	5,98	6,82	8,82	6,59	6,82	
	sep.	10,49	5,98	c	6,15	5,98	6,79	8,43	6,58	6,79	
	oct.	10,80	5,99	c	6,17	5,99	6,78	8,76	6,57	6,77	
	nov.	10,76	5,99	c	6,20	5,99	6,78	8,66	6,59	6,77	
	dec.	10,65	5,98	c	6,20	5,98	6,78	8,61	6,57	6,77	
	2026	ian.	10,66	5,98	c	6,19	5,98	6,78	8,66	6,60	6,77
		feb.	10,55	5,98	c	6,18	5,98	6,77	8,64	6,57	6,77
		mar.	9,75	5,98	c	6,18	5,98	6,78	8,13	6,61	6,78
apr.		9,86	6,04	c	6,18	6,04	6,84	8,23	6,59	6,84	

Perioada	Credite acordate societăților nefinanciare					
	credite acordate pe descoperit de cont	cu scadența inițială				
		până la 1 an inclusiv	peste 1 an și până la 5 ani inclusiv	peste 5 ani		
2022	3,31	3,53	4,06	4,18		
2023	5,81	5,97	6,33	6,51		
2024	4,73	4,98	5,43	5,63		
2025	3,79	3,88	4,48	4,51		
2025	apr.	4,07	4,26	4,83	4,90	
	mai	3,96	4,18	4,76	4,79	
	iun.	3,75	4,00	4,60	4,68	
	iul.	3,65	3,84	4,45	4,51	
	aug.	3,67	3,84	4,51	4,52	
	sep.	3,67	3,81	4,51	4,49	
	oct.	3,75	3,84	4,49	4,52	
	nov.	3,77	3,86	4,50	4,51	
	dec.	3,79	3,88	4,48	4,51	
	2026	ian.	3,74	3,87	4,50	4,51
		feb.	3,75	3,86	4,50	4,53
		mar.	3,68	3,84	4,52	4,53
apr.		3,71	3,91	4,57	4,58	

*) sunt incluse și instituțiile fără scop lucrativ în serviciul gospodăriilor populației.

Notă: Datele anuale reprezintă ratele medii ale dobânzilor aferente lunii decembrie.

În baza de calcul a ratelor dobânzii aferente creditelor existente în sold la sfârșitul lunii de referință nu sunt incluse creditele neperformante, creditele destinate restructurării datoriei acordate la rate de dobândă sub condițiile pieței și dobânda de încasat acumulată și care nu a ajuns la scadență.

10.8. Credite în euro pe tipuri de credite

10.8.2. Credite noi

(% p.a.)

Perioada	Credite noi acordate gospodăriilor populației*												
	total	credite noi pentru locuințe					Dobânda anuală efectivă medie	total	credite noi pentru consum			Dobânda anuală efectivă medie	
		cu scadența inițială				peste 10 ani			cu scadența inițială				
		până la 1 an inclusiv	peste 1 an și până la 5 ani inclusiv	peste 5 ani și până la 10 ani inclusiv	peste 1 an și până la 5 ani inclusiv				peste 5 ani				
2022	4,65	x	c	5,00	4,64	5,31	5,52	c	5,72	5,21	5,98		
2023	7,32	x	c	c	7,35	7,68	7,99	x	c	8,36	8,11		
2024	6,71	x	c	6,72	6,71	6,89	5,51	c	c	7,83	5,60		
2025	5,68	x	c	4,86	5,73	5,86	6,48	x	c	6,32	6,76		
2025	apr.	6,68	x	x	c	6,68	6,73	7,07	c	c	7,46	7,25	
	mai	c	x	c	c	c	c	7,16	x	c	c	7,41	
	iun.	6,43	x	c	5,43	6,58	6,58	7,15	c	c	c	7,32	
	iul.	6,24	x	c	c	6,31	6,36	7,01	x	c	c	7,22	
	aug.	5,28	x	c	c	5,27	5,35	5,98	c	5,89	c	6,17	
	sep.	5,97	x	c	c	5,99	6,19	6,24	x	5,86	6,70	6,45	
	oct.	5,80	x	x	c	6,11	6,03	6,18	c	c	5,99	6,83	
	nov.	5,37	x	x	5,52	5,35	5,51	6,49	c	6,27	6,70	6,91	
	dec.	5,68	x	c	4,86	5,73	5,86	6,48	x	c	6,32	6,76	
	2026	ian.	5,94	x	x	c	5,94	6,09	6,81	x	c	6,84	7,15
		feb.	6,13	x	x	6,17	6,13	6,29	6,78	x	c	7,39	7,03
		mar.	5,81	x	c	c	5,81	5,91	6,83	x	c	7,19	7,07
apr.		5,32	x	c	c	5,73	5,83	6,88	x	c	7,12	7,14	

Perioada	Credite noi acordate gospodăriilor populației* (continuare)				Credite noi acordate societăților nefinanciare									
	total	credite noi pentru alte scopuri			total	cu valoarea până la 1 milion echivalent euro			total	cu valoarea peste 1 milion echivalent euro				
		cu scadența inițială				cu scadența inițială				cu scadența inițială				
		până la 1 an inclusiv	peste 1 an și până la 5 ani inclusiv	peste 5 ani		până la 1 an inclusiv	peste 1 an și până la 5 ani inclusiv	peste 5 ani		până la 1 an inclusiv	peste 1 an și până la 5 ani inclusiv	peste 5 ani		
2022	5,17	x	c	5,31	4,45	3,80	4,72	4,80	4,57	4,40	4,74	4,49		
2023	c	x	c	c	6,30	5,95	6,28	6,79	6,64	6,27	6,78	6,67		
2024	7,12	x	c	7,25	5,26	5,05	5,41	5,47	5,28	5,12	5,16	5,37		
2025	c	c	x	c	4,31	4,04	4,32	4,56	4,63	4,00	4,51	4,76		
2025	apr.	6,28	x	c	c	4,57	4,24	5,06	4,59	4,59	4,70	4,53	4,59	
	mai	6,02	x	c	6,42	4,63	3,99	5,15	4,85	4,11	4,20	4,31	3,97	
	iun.	6,00	x	c	c	4,44	4,23	4,48	4,63	4,56	4,46	4,71	4,53	
	iul.	c	x	c	c	4,36	3,94	4,69	4,63	4,17	3,98	3,40	4,69	
	aug.	c	x	c	c	4,47	4,16	4,71	4,67	4,49	3,96	4,49	4,63	
	sep.	4,83	c	6,10	4,54	4,46	4,05	4,77	4,62	4,13	3,74	4,72	4,02	
	oct.	5,13	c	c	6,07	4,50	4,24	4,84	4,69	4,69	4,82	4,57	4,69	
	nov.	5,93	c	5,47	6,39	4,38	4,13	4,58	4,58	4,49	c	4,92	4,49	
	dec.	c	c	x	c	4,31	4,04	4,32	4,56	4,63	4,00	4,51	4,76	
	2026	ian.	c	x	c	c	4,39	4,31	4,58	4,37	4,14	4,64	4,13	4,08
		feb.	5,98	x	c	6,23	4,39	4,10	4,74	4,50	4,57	c	4,40	4,79
		mar.	4,64	x	x	4,64	4,54	4,10	4,76	4,66	4,40	3,65	4,95	4,43
apr.		c	x	c	c	4,40	4,04	4,66	4,57	4,87	4,27	4,89	5,14	

*) sunt incluse și instituțiile fără scop lucrativ în serviciul gospodăriilor populației.

Notă: Datele anuale reprezintă ratele medii ale dobânzilor aferente lunii decembrie.

În baza de calcul a ratelor dobânzii aferente contractelor noi de credit nu sunt incluse creditele acordate pe descoperit de cont, creditele reînnoibile automat (revolving), creanțele aferente cardurilor de credit, creditele neperformante, creditele destinate restructurării datoriei acordate la rate de dobândă sub condițiile pieței și dobândă de încasat acumulată și care nu a ajuns la scadență.

11. INDICATORI DE RISC BANCAR

11.1. Principalii indicatori de prudențialitate

(procente)

Perioada	Rata fondurilor proprii totale (fostul indicator de solvabilitate) ^{1,2}	Rata fondurilor proprii de nivel 1 ^{1,2}	Rata fondurilor proprii de nivel 1 de bază ^{1,2}	Efectul de levier ^{1,2}	Rata generală de risc ²	Plasamente și credite interbancare (valoare brută)/ Total activ (valoare brută)	Credite acordate clientelei nebancaire (valoare brută) / Total activ (valoare brută)
2022	23,40	20,48	19,98	8,49	29,87	16,57	55,55
2023	23,60	20,66	20,21	8,15	28,41	19,93	52,45
2024	24,90	22,15	21,73	8,57	27,37	16,54	53,00
2025	25,82	23,46	21,78	9,11	27,71	16,87	52,01
2025	apr.	x	x	x	x	16,49	52,19
	mai	x	x	x	x	17,06	51,42
	iun.	24,23	21,57	20,65	8,68	29,37	52,07
	iul.	x	x	x	x	16,00	52,54
	aug.	x	x	x	x	15,63	52,67
	sep.	23,91	21,47	20,55	8,73	29,43	52,58
	oct.	x	x	x	x	15,70	52,54
	nov.	x	x	x	x	16,40	52,52
	dec.	25,82	23,46	21,78	9,11	27,71	52,01
2026	ian.	x	x	x	x	17,30	51,95
	feb.	x	x	x	x	17,73	51,28
	mar.	23,67	21,45	19,84	8,64	28,78	51,46
	apr.	x	x	x	x	16,76	52,09

1) Din iunie 2014 indicatorii au la bază informațiile transmise de bănci conform prevederilor Regulamentului (UE) nr. 680/2014 al Comisiei de stabilire a unor standarde tehnice de punere în aplicare cu privire la raportarea în scopuri de supraveghere a instituțiilor în conformitate cu Regulamentul (UE) nr. 575/2013 al Parlamentului European și al Consiliului. Odată cu intrarea în vigoare a Regulamentului (UE) nr. 680/2014, indicatorul „Efect de levier” face parte din pachetul de raportare potrivit standardelor tehnice menționate și este raportat ca atare de instituțiile de credit. Regulamentul (UE) nr. 680/2014 a fost înlocuit de Regulamentul (UE) nr. 451/2021 în iunie 2021, iar de la 01.01.2025 de Regulamentul (UE) nr.3117/2024.

2) Indicatorii cuprind numai băncile persoane juridice române.

11.1. Principalii indicatori de prudențialitate

(procente)

(continuare)

Perioada	Active depreciate ale clientelei nebancaire (valoare netă) / Total portofoliu credite aferent clientelei nebancaire (valoare netă) ³	Active depreciate ale clientelei nebancaire (valoare netă) / Total datorii ³	Active depreciate ale clientelei nebancaire (valoare netă) / Total active (valoare netă) ³	Rata creditelor neperformante potrivit definiției ABE ^{2,4}	Indicatorul de acoperire a necesarului de lichiditate ⁵	
2022	0,93	0,55	0,51	2,65	209,16	
2023	0,92	0,52	0,48	2,37	280,61	
2024	0,94	0,54	0,49	2,48	254,68	
2025	1,19	0,68	0,61	2,71	257,24	
2025	apr.	1,01	0,57	0,52	2,62	239,29
	mai	1,04	0,58	0,53	2,66	235,34
	iun.	1,15	0,65	0,59	2,81	234,63
	iul.	1,14	0,65	0,59	2,84	235,30
	aug.	1,12	0,64	0,58	2,82	238,52
	sep.	1,19	0,68	0,61	2,87	240,07
	oct.	1,21	0,69	0,62	2,90	241,18
	nov.	1,18	0,68	0,61	2,72	250,78
	dec.	1,19	0,68	0,61	2,71	257,24
2026	ian.	1,22	0,69	0,62	2,72	258,48
	feb.	1,24	0,70	0,63	2,74	254,37
	mar.	1,24	0,69	0,62	2,83	245,96
	apr.	1,24	0,70	0,63	2,84	224,01

3) Conform Ordinului BNR nr. 27/2010, Ordinului BNR nr. 9/2017 și Ordinului BNR nr. 10/2017, cu modificările și completările ulterioare.

4) Potrivit Ordinului BNR nr. 9/2017 pentru aprobarea Normelor metodologice privind întocmirea situațiilor financiare FINREP la nivel individual, conforme cu Standardele internaționale de raportare financiară, aplicabile instituțiilor de credit în scopuri de supraveghere prudențială, expunerile neperformante sunt acele expuneri enumerate la articolul 47a alineatul (3) din CRR.

5) Conform Regulamentului delegat (UE) 2015/61 al Comisiei de completare a Regulamentului (UE) nr. 575/2013; indicatorul se calculează ca raport între rezerva de lichidități a unei instituții de credit și ieșirile sale nete de lichidități în decursul unei perioade de criză de 30 de zile calendaristice și se exprimă în procente.

11.2. Informații de risc de credit*

Perioada	Total sume datorate - risc global (mil. lei)	Total sume restante (mil. lei)	Număr debitori (persoane fizice și juridice)	Număr debitori cu restante (persoane fizice și juridice)	Număr interogări ale bazei de date a CRC pentru debitorii proprii și potențiali	Număr interogări ale bazei de date a CRC pentru potențiali, cu acordul acestora	Număr credite acordate și angajamente asumate de către instituțiile de credit	Număr debitori (persoane fizice și juridice) raportați de două sau mai multe persoane declarante	Număr debitori (persoane fizice și juridice) total persoane declarante	Număr debitori cu restante (persoane fizice și juridice) total persoane declarante	
a) Instituții de credit											
2022	489 741	15 454	1 630 246	196 659	126 323	53 611	2 960 078	193 201	1 765 171	215 412	
2023	525 197	16 139	1 712 594	205 629	135 080	63 555	3 103 264	205 372	1 859 295	227 371	
2024	584 749	17 546	1 871 435	205 059	93 901	64 938	3 385 691	224 579	2 042 442	229 456	
2025	651 540	20 215	1 987 586	213 359	86 760	61 384	3 550 517	244 528	2 199 026	241 619	
2025	apr.	601 137	18 255	1 911 441	213 107	111 617	77 203	3 448 764	227 581	2 091 977	236 055
	mai	617 926	18 564	1 932 063	208 738	126 665	89 320	3 486 244	230 859	2 114 795	231 369
	iun.	618 646	19 131	1 949 455	220 593	119 033	83 711	3 515 876	233 647	2 135 378	243 949
	iul.	628 784	19 387	1 965 583	210 338	127 364	93 182	3 543 159	237 057	2 156 700	233 494
	aug.	629 585	19 721	1 967 165	216 919	100 708	72 289	3 530 287	239 840	2 169 349	243 995
	sep.	633 052	20 067	1 978 646	222 416	109 089	76 715	3 550 037	241 239	2 182 318	251 620
	oct.	638 134	20 320	1 985 366	212 909	110 122	76 236	3 561 746	243 083	2 191 811	239 090
	nov.	643 517	20 551	1 988 660	215 343	107 555	76 129	3 564 104	244 426	2 198 561	243 719
	dec.	651 540	20 215	1 987 586	213 359	86 760	61 384	3 550 517	244 528	2 199 026	241 619
	2026	ian.	655 602	21 044	1 990 969	215 154	101 561	68 710	3 551 640	245 043	2 202 717
feb.		659 304	21 183	2 000 165	224 506	121 187	86 583	3 566 275	246 756	2 213 233	254 475
mar.		666 659	21 114	2 017 657	224 044	143 547	103 728	3 595 403	250 430	2 232 284	252 496
apr.		678 205	21 078	2 030 199	226 382	116 790	83 697	3 613 443	252 874	2 246 383	256 406
b) IFN + IEME + IP											
2022	41 058	1 067	200 167	22 559	22 124	16 565	382 096				
2023	47 288	1 179	217 554	26 388	25 933	17 982	418 005				
2024	53 477	1 457	248 041	29 327	23 511	17 950	468 988				
2025	61 661	1 846	301 080	34 505	28 270	21 404	552 648				
2025	apr.	56 154	1 456	259 618	27 819	30 416	24 216	488 098			
	mai	57 644	1 483	262 471	27 464	34 392	27 464	493 559			
	iun.	58 752	1 491	266 899	28 557	30 779	23 711	500 404			
	iul.	59 697	1 533	274 043	28 268	34 044	25 872	509 881			
	aug.	60 660	1 625	290 553	32 946	30 034	23 476	541 948			
	sep.	60 795	1 754	292 629	35 451	35 194	26 901	543 943			
	oct.	61 438	1 765	296 254	32 226	36 562	27 736	548 613			
	nov.	61 768	1 795	299 868	34 629	34 763	26 892	552 607			
	dec.	61 661	1 846	301 080	34 505	28 270	21 404	552 648			
	2026	ian.	61 381	1 866	300 964	35 529	26 042	19 388	551 136		
feb.		61 686	1 877	302 453	36 815	33 258	25 134	553 470			
mar.		62 413	1 931	304 824	34 970	39 155	30 250	557 476			
apr.		63 323	1 946	306 882	36 702	44 394	33 030	560 319			

*) se referă la expunerea față de un singur debitor, expunere egală sau mai mare de 20 000 lei. Indicatorii specifici sunt determinați pe baza raportărilor efectuate de către persoanele declarante de tip: instituții de credit, persoane juridice române și bănci de dezvoltare, persoane juridice române; sucursale din România ale instituțiilor de credit străine; instituții financiare nebancale, persoane juridice române și sucursale din România ale persoanelor juridice străine, înscrise în Registrul special (IFN); instituții emitente de monedă electronică, persoane juridice române și sucursale din România ale instituțiilor emitente de monedă electronică străine, înscrise în Registrele și Listele gestionate de BNR, care desfășoară activități de creditare legate de serviciile de plată (IEME); instituții de plată, persoane juridice române și sucursale din România ale instituțiilor de plată străine, înscrise în Registrele și Listele gestionate de BNR, care desfășoară activități de creditare legate de serviciile de plată (IP).

Notă: Începând cu data de 1 decembrie 2025 a intrat în vigoare Regulamentul BNR nr. 4/2025 privind organizarea și funcționarea la Banca Națională a României a Centralei Riscului de Credit, publicat în Monitorul Oficial al României, Partea I, nr. 913 din 03.10.2025.

11.3. Credite acordate și angajamente asumate de instituțiile de credit*

(milioane lei)

Perioada	Total sume acordate	Forma de proprietate a beneficiarului de credit							Moneda					
		Proprietate privată	Proprietate de stat	Proprietate mixtă		Proprietate cooperatistă	Persoane fizice	Proprietate obștească	Lei	Euro	Dolari SUA	Alte valute		
				Societăți comerciale cu participare de capital străin	Societăți comerciale cu participare de capital privat și de stat autohton									
2022	595 488	346 180	22 711	4 698	3 632	763	209 474	8 030	386 298	197 805	7 547	3 838		
2023	641 892	381 591	24 938	5 791	2 764	917	216 540	9 351	418 405	212 609	7 300	3 578		
2024	712 193	419 166	33 715	5 009	4 241	1 044	237 789	11 230	477 873	223 122	7 440	3 758		
2025	789 838	463 761	43 274	5 559	6 523	1 299	258 283	11 139	515 606	263 432	7 135	3 665		
2025	apr.	731 221	427 486	37 922	5 435	4 117	1 116	244 241	10 903	489 435	231 371	6 785	3 630	
	mai	740 850	434 410	37 862	5 443	4 138	1 125	246 795	11 077	497 138	233 379	6 561	3 772	
	iun.	744 614	437 087	36 701	5 464	4 138	1 114	248 978	11 131	498 215	235 838	6 799	3 762	
	iul.	757 643	443 384	40 151	5 381	4 154	1 173	251 637	11 763	503 055	243 822	6 939	3 827	
	aug.	760 893	445 376	40 421	5 339	4 337	1 242	252 772	11 406	505 185	245 068	6 838	3 802	
	sep.	768 298	448 991	40 430	5 337	6 244	1 370	254 467	11 459	508 723	248 957	6 854	3 764	
	oct.	774 756	453 574	40 743	5 347	6 323	1 354	255 908	11 507	512 614	251 475	6 962	3 705	
	nov.	779 715	457 230	40 962	5 136	6 336	1 349	257 197	11 506	513 578	255 446	7 015	3 676	
	dec.	789 838	463 761	43 274	5 559	6 523	1 299	258 283	11 139	515 606	263 432	7 135	3 665	
	2026	ian.	795 333	465 573	46 030	5 502	6 492	1 285	259 183	11 267	518 782	265 602	7 294	3 656
		feb.	802 138	470 762	45 976	5 620	6 479	1 234	260 806	11 261	521 424	269 471	7 609	3 635
		mar.	809 727	475 173	46 713	5 612	6 453	1 230	263 329	11 217	525 709	272 739	7 666	3 613
apr.		821 159	482 486	48 499	5 506	6 959	1 223	265 238	11 248	530 412	279 250	7 926	3 571	

Perioada	Total sume acordate	Sector de activitate							Forma de proprietate a instituțiilor de credit		Încadrarea juridică a instituțiilor de credit		
		Industrie	Servicii	Construcții	Agricultură, silvicultură și pescuit	Intermedieri financiare și asigurări	Administrație publică și apărare, asigurări sociale din sistemul public, învățământ, sănătate și asistență socială	Persoane fizice	Instituții de credit de stat și cu capital majoritar de stat	Instituții de credit private și cu capital majoritar privat	Instituții de credit - persoane juridice române	Sucursalele din România ale instituțiilor de credit străine	
2022	595 488	106 475	149 616	43 669	27 789	30 639	27 825	209 474	65 980	529 508	531 118	64 370	
2023	641 892	114 921	162 056	52 566	30 289	33 224	32 295	216 540	70 822	571 071	575 099	66 793	
2024	712 193	122 974	178 177	58 584	32 662	39 666	42 342	237 789	78 880	633 313	636 984	75 210	
2025	789 838	139 333	211 943	52 722	34 893	42 557	50 106	258 283	81 298	708 540	700 844	88 993	
2025	apr.	731 221	126 132	194 141	47 605	33 256	40 134	244 241	79 254	651 967	653 943	77 279	
	mai	740 850	128 352	198 170	48 598	33 325	39 610	246 795	80 426	660 423	660 114	80 736	
	iun.	744 614	128 623	200 101	48 903	33 248	39 634	248 978	79 044	665 571	662 966	81 648	
	iul.	757 643	130 997	202 316	49 772	33 619	39 996	251 637	79 638	678 005	672 190	85 453	
	aug.	760 893	130 362	202 465	51 312	33 958	40 618	252 772	79 403	681 490	675 528	85 365	
	sep.	768 298	132 746	204 050	51 964	34 180	41 364	254 467	79 398	688 900	682 280	86 018	
	oct.	774 756	135 058	205 020	52 517	34 219	41 939	255 908	79 888	694 868	688 712	86 044	
	nov.	779 715	135 771	207 524	52 785	34 224	41 805	257 197	80 021	699 694	692 710	87 005	
	dec.	789 838	139 333	211 943	52 722	34 893	42 557	50 106	258 283	81 298	708 540	700 844	88 993
	2026	ian.	795 333	139 795	212 581	53 086	34 664	42 899	259 183	83 280	712 053	705 972	89 361
		feb.	802 138	141 111	214 579	53 766	34 887	43 811	260 806	84 003	718 135	711 306	90 832
		mar.	809 727	141 658	215 789	54 800	34 884	45 403	263 329	83 796	725 931	718 158	91 570
apr.		821 159	143 885	217 015	55 615	34 520	49 178	265 238	83 824	737 336	729 964	91 196	

Perioada	Total sume acordate	Tip de risc									
		Credite de trezorerie	Credite pentru finanțarea stocurilor	Credite pentru echipamente	Credite pentru finanțarea operațiunilor de comerț exterior	Creanțe comerciale	Credite ipotecare	Alte credite pentru investiții imobiliare	Obligațiuni	Alte credite acordate clienței	
2022	595 488	161 524	5 654	97 672	53	2 677	89 277	69 145	951	36 927	
2023	641 892	173 028	5 705	111 058	25	1 303	88 602	71 601	1 001	47 010	
2024	712 193	186 277	9 035	123 240	132	1 547	93 764	74 128	1 010	59 473	
2025	789 838	195 579	10 664	140 809	123	1 597	99 573	79 710	708	67 016	
2025	apr.	731 221	191 547	9 839	125 954	60	1 608	94 807	76 021	1 105	59 660
	mai	740 850	193 710	9 662	127 473	54	1 504	95 196	76 652	962	60 594
	iun.	744 614	193 058	9 792	129 203	76	1 553	95 668	77 064	962	61 179
	iul.	757 643	193 857	10 170	133 224	119	1 565	96 441	77 594	708	64 761
	aug.	760 893	193 340	10 241	133 865	129	1 583	97 309	78 484	708	64 883
	sep.	768 298	194 642	10 666	134 629	143	1 571	97 915	78 929	708	65 378
	oct.	774 756	194 936	10 901	135 431	130	1 580	98 491	79 310	708	66 703
	nov.	779 715	195 454	10 844	136 829	126	1 611	98 934	79 894	708	65 922
	dec.	789 838	195 579	10 664	140 809	123	1 597	99 573	79 710	708	67 016
	2026	ian.	795 333	198 242	11 055	142 487	130	1 574	99 789	79 653	708
feb.		802 138	199 203	10 958	143 958	146	1 562	100 420	80 110	701	68 641
mar.		809 727	200 789	11 454	144 333	138	1 467	101 175	80 773	701	69 630
apr.		821 159	204 990	11 283	146 023	160	1 503	101 639	82 583	701	69 303

Perioada	Tip de risc (continuare)					Termen de acordare			
	Angajamente asumate în numele debitorului față de o persoană fizică sau juridică, alta decât persoanele declarante, sau față de o instituție de credit/instituție financiară din străinătate	Angajamente asumate față de debitor	Depozite de garanții vărsate pentru operațiuni cu instrumente financiare derivate	Credite de consum	Vânzări în rate	Pe termen scurt (până la 12 luni)	Pe termen mediu (1-5 ani)	Pe termen lung (peste 5 ani)	
2022		38 068	25 474	–	68 034	31	37 553	201 057	356 878
2023		41 763	28 712	–	72 045	42	36 758	235 094	370 041
2024		46 340	32 717	–	84 488	42	41 091	273 662	397 441
2025		54 718	44 503	–	94 796	42	53 022	311 079	425 737
2025	apr.	46 855	35 487	–	88 236	42	41 187	287 033	403 001
	mai	47 848	37 312	–	89 842	42	42 868	290 889	407 092
	iun.	47 625	37 179	–	91 214	42	43 412	293 014	408 188
	iul.	49 440	37 077	–	92 644	42	46 620	296 812	414 211
	aug.	50 124	37 509	–	92 677	42	46 985	298 667	415 241
	sep.	50 669	39 437	–	93 569	42	48 229	302 624	417 445
	oct.	52 529	39 769	–	94 226	42	50 758	304 998	419 000
	nov.	53 086	41 500	–	94 767	42	52 304	305 721	421 690
	dec.	54 718	44 503	–	94 796	42	53 022	311 079	425 737
	2026	ian.	54 394	44 146	–	95 361	42	55 026	314 719
feb.		55 053	45 114	–	96 233	42	56 707	316 711	428 721
mar.		55 179	46 514	–	97 533	42	58 945	318 524	432 258
apr.		56 611	47 760	–	98 560	42	61 092	319 304	440 763

*) Se referă la expunerea față de un singur debitor, expunere egală sau mai mare de 20 000 lei. Suma acordată reprezintă creditul acordat sau angajamentul asumat conform contractului. Suma acordată nu este actualizată în luna curentă pentru creditele sau angajamentele acordate în valută raportate în lunile anterioare.

Notă: Începând cu data de 1 decembrie 2025 a intrat în vigoare Regulamentul BNR nr. 4/2025 privind organizarea și funcționarea la Banca Națională a României a Centralei Riscului de Credit, publicat în Monitorul Oficial al României, Partea I, nr. 913 din 03.10.2025.

11.4. Credite acordate de instituțiile de credit*

(milioane lei)

Perioada	Total sume acordate	Forma de proprietate a beneficiarului de credit							Moneda				
		Proprietate privată	Proprietate de stat	Proprietate mixtă		Proprietate cooperatistă	Persoane fizice	Proprietate obștească	Lei	Euro	Dolari SUA	Alte valute	
				Societăți comerciale cu participare de capital străin	Societăți comerciale cu participare de capital privat și de stat autohton								
2022	531 946	291 395	18 987	779	2 781	650	209 426	7 928	349 878	173 307	4 965	3 796	
2023	571 418	319 672	20 942	2 074	2 171	780	216 506	9 272	376 057	186 797	5 023	3 540	
2024	633 136	349 515	29 090	1 600	3 250	836	237 732	11 112	429 337	195 000	5 112	3 687	
2025	690 617	378 557	36 055	1 732	3 956	1 046	258 262	11 009	458 411	223 902	4 713	3 591	
2025	apr.	648 880	355 929	31 944	2 076	3 078	888	244 196	10 769	440 297	200 227	4 798	3 558
	mai	655 690	360 014	31 914	2 084	3 081	905	246 753	10 940	445 581	201 789	4 622	3 698
	iun.	659 811	363 166	30 662	2 088	3 059	906	248 937	10 992	446 841	204 563	4 721	3 686
	iul.	671 126	367 886	34 047	1 982	3 075	963	251 598	11 574	450 707	211 783	4 885	3 750
	aug.	673 260	368 664	34 352	1 941	3 301	1 042	252 744	11 216	452 255	212 579	4 700	3 726
	sep.	678 191	371 211	34 400	1 942	3 770	1 152	254 441	11 275	455 138	214 620	4 744	3 689
	oct.	682 458	373 635	34 793	1 943	3 770	1 105	255 887	11 325	457 638	216 338	4 854	3 629
	nov.	685 129	375 032	35 007	1 727	3 770	1 090	257 174	11 330	458 111	218 579	4 841	3 599
	dec.	690 617	378 557	36 055	1 732	3 956	1 046	258 262	11 009	458 411	223 902	4 713	3 591
	2026	ian.	696 794	380 388	39 377	1 678	3 964	1 040	259 162	11 185	461 805	226 475	4 935
feb.		701 972	384 013	39 355	1 678	3 964	997	260 785	11 181	463 912	229 667	4 835	3 557
mar.		708 034	386 835	40 144	1 665	3 956	991	263 307	11 136	467 996	231 244	5 259	3 535
apr.		716 788	391 450	41 800	1 712	4 469	985	265 214	11 159	472 819	235 202	5 275	3 492

Perioada	Total sume acordate	Sector de activitate							
		Industrie	Servicii	Construcții	Agricultură, silvicultură și pescuit	Intermedieri financiare și asigurări	Administrație publică și apărare, asigurări sociale din sistemul public, învățământ, sănătate și asistență socială	Persoane fizice	
2022	531 946	80 562	129 281	30 997	26 435	28 091	27 154	209 426	
2023	571 418	87 663	140 478	36 180	28 869	30 404	31 317	216 506	
2024	633 136	94 376	154 058	38 578	31 292	36 516	40 583	237 732	
2025	690 617	104 215	181 034	28 312	32 663	38 748	47 383	258 262	
2025	apr.	648 880	97 223	168 617	26 737	31 820	36 653	43 633	244 196
	mai	655 690	98 229	171 436	27 381	31 742	36 214	43 936	246 753
	iun.	659 811	98 752	173 489	27 664	31 762	36 298	42 907	248 937
	iul.	671 126	100 841	175 240	27 688	32 123	36 696	46 940	251 598
	aug.	673 260	100 781	174 809	28 094	32 488	37 294	47 051	252 744
	sep.	678 191	101 352	176 030	28 601	32 699	37 872	47 196	254 441
	oct.	682 458	102 499	176 649	28 625	32 666	38 357	47 775	255 887
	nov.	685 129	102 799	177 797	28 644	32 502	38 142	48 072	257 174
	dec.	690 617	104 215	181 034	28 312	32 663	38 748	47 383	258 262
	2026	ian.	696 794	104 541	182 110	28 464	32 455	39 061	51 000
feb.		701 972	105 514	183 029	29 000	32 688	39 917	51 039	260 785
mar.		708 034	105 776	184 495	29 618	32 676	40 438	51 725	263 307
apr.		716 788	107 194	184 991	29 899	32 394	43 617	53 480	265 214

Perioada	Forma de proprietate a instituțiilor de credit		Încadrarea juridică a instituțiilor de credit		Termen de acordare				
	Instituții de credit de stat și cu capital majoritar de stat	Instituții de credit private și cu capital majoritar privat	Instituții de credit - persoane juridice române	Sucursalele din România ale instituțiilor de credit străine	Pe termen scurt (până la 12 luni)	Pe termen mediu (1-5 ani)	Pe termen lung (peste 5 ani)		
2022	61 176	470 771	470 828	61 118	30 443	178 214	323 289		
2023	65 325	506 092	508 272	63 146	30 757	207 045	333 615		
2024	73 785	559 351	562 942	70 194	34 799	241 199	357 137		
2025	75 611	615 006	607 420	83 198	42 742	268 798	379 077		
2025	apr.	74 559	574 321	576 552	72 328	35 256	252 755	360 869	
	mai	75 611	580 079	580 137	75 553	35 875	256 308	363 507	
	iun.	74 221	585 590	583 448	76 363	36 253	258 467	365 091	
	iul.	74 501	596 624	591 321	79 805	39 606	261 228	370 292	
	aug.	74 280	598 980	593 429	79 831	39 773	261 828	371 659	
	sep.	74 508	603 683	597 687	80 505	40 911	264 122	373 159	
	oct.	74 866	607 592	601 916	80 542	42 413	265 721	374 324	
	nov.	74 876	610 254	603 648	81 482	43 194	265 835	376 101	
	dec.	75 611	615 006	607 420	83 198	42 742	268 798	379 077	
	2026	ian.	77 470	619 323	613 123	83 670	44 551	272 844	379 398
		feb.	77 987	623 985	616 939	85 034	45 374	274 872	381 725
		mar.	77 907	630 127	622 281	85 754	47 257	277 003	383 775
apr.		77 820	638 968	631 368	85 420	48 014	277 265	391 509	

*) Se referă la expunerea față de un singur debitor, expunere egală sau mai mare de 20 000 lei. Suma acordată reprezintă creditul acordat conform contractului. Suma acordată nu este actualizată în luna curentă pentru creditele acordate în valută raportate în lunile anterioare.

Notă: Începând cu data de 1 decembrie 2025 a intrat în vigoare Regulamentul BNR nr. 4/2025 privind organizarea și funcționarea la Banca Națională a României a Centralei Riscului de Credit, publicat în Monitorul Oficial al României, Partea I, nr. 913 din 03.10.2025.

11.5. Restanțe mai mari de 30 de zile înregistrate de persoanele fizice

Perioada	Număr persoane fizice cu restanțe >30 zile	Număr restanțe	Total	Sume restante (milioane lei)										Număr unități raportoare		
				Moneda				Categorია de întârziere						Instituții de credit	IFN	
				lei	euro	dolari SUA	alte valute	între 31 și 60 zile	între 61 și 90 zile	peste 90 zile	la colectare	credite scoase în afara bilanțului				
2025	apr.	487 172	791 856	6 987,8	5 292,6	1 016,4	29,0	649,9	66,0	77,6	3 053,4	3 008,6	782,2	32	48	
	mai	491 949	803 607	7 072,6	5 375,1	1 006,1	30,0	661,4	65,8	80,6	3 168,8	2 973,5	784,0	30	48	
	iun.	493 691	810 229	7 036,4	5 449,1	912,1	28,3	646,9	67,6	79,8	3 222,3	2 998,1	668,6	30	48	
	iul.	494 274	811 642	7 047,6	5 521,7	881,3	28,9	615,8	69,7	77,5	2 971,5	3 223,8	705,1	29	48	
	aug.	490 574	807 138	6 856,4	5 401,6	816,5	27,2	611,1	71,2	81,1	3 038,4	2 989,3	676,3	29	48	
	sep.	495 856	819 563	6 920,3	5 472,2	811,1	27,0	610,0	73,3	85,3	3 134,6	2 987,6	639,5	29	48	
	oct.	489 243	812 305	6 725,8	5 398,2	758,5	27,3	541,9	75,0	86,1	3 121,7	2 793,5	649,5	29	48	
	nov.	480 957	797 481	6 630,0	5 223,9	799,6	27,3	579,1	76,0	85,7	2 645,0	2 810,3	1 013,0	29	48	
	dec.	486 677	810 019	6 597,9	5 170,0	801,9	26,9	599,0	80,1	90,4	2 547,4	2 855,9	1 024,0	28	48	
	2026	ian.	494 766	827 907	6 719,3	5 279,6	802,0	26,5	611,3	80,4	97,6	2 656,4	2 849,9	1 034,9	28	48
		feb.	495 569	832 613	6 839,0	5 400,9	797,7	26,7	613,7	81,7	94,0	2 747,0	2 860,8	1 055,5	28	48
		mar.	495 942	834 574	6 941,0	5 514,9	788,5	27,5	610,0	82,8	93,5	2 817,3	2 897,0	1 050,4	28	48
apr.		499 762	840 632	7 083,1	5 656,4	790,5	27,2	609,0	82,3	99,2	2 898,0	2 958,0	1 045,6	28	48	

Sursa: Biroul de Credit

11.6. Credite acordate și angajamente asumate de IFN+IEME+IP*

(milioane lei)

Perioada	Total sume acordate	Forma de proprietate a beneficiarului de credit							Moneda				
		Proprietate privată	Proprietate de stat	Proprietate mixtă		Proprietate cooperatistă	Persoane fizice	Proprietate obștească	Lei	Euro	Dolari SUA	Alte valute	
				Societăți comerciale cu participare de capital străin	Societăți comerciale cu participare de capital privat și de stat autohton								
2022	62 882	55 761	516	–	151	343	5 966	145	15 240	47 369	245	28	
2023	71 472	64 262	193	5	30	530	6 336	116	15 393	55 851	195	32	
2024	81 861	73 482	155	1	31	511	7 556	125	16 713	64 924	194	30	
2025	93 486	81 636	167	10	31	838	10 657	148	21 261	72 033	188	3	
2025	apr.	85 420	76 247	151	8	31	571	8 284	127	17 976	67 221	193	30
	mai	86 474	77 178	151	8	31	591	8 387	128	18 269	68 063	139	3
	iun.	87 778	78 218	150	8	31	614	8 627	130	18 676	68 958	141	3
	iul.	89 211	79 092	151	8	31	703	9 093	134	18 905	70 143	160	3
	aug.	90 904	79 667	151	8	31	825	10 086	136	19 902	70 840	159	3
	sep.	91 589	80 229	150	8	31	872	10 161	138	20 137	71 291	159	3
	oct.	92 508	80 886	155	8	31	895	10 394	138	20 478	71 866	161	3
	nov.	93 241	81 421	157	13	31	865	10 609	146	20 792	72 258	188	3
	dec.	93 486	81 636	167	10	31	838	10 657	148	21 261	72 033	188	3
	2026	ian.	93 753	81 884	167	10	31	806	10 710	148	21 453	72 120	177
feb.		94 448	82 541	166	10	31	785	10 768	148	21 598	72 671	176	3
mar.		95 416	83 405	166	10	31	784	10 872	149	21 785	73 453	174	3
apr.		96 197	84 090	164	10	31	772	10 977	153	22 074	73 974	146	3

Perioada	Total sume acordate	Sector de activitate							Încadrarea juridică a IFN+IEME+IP		
		Industrie	Servicii	Construcții	Agricultură, silvicultură și pescuit	Intermedieri financiare și asigurări	Administrație publică și apărare, asigurări sociale din sistemul public, învățământ, sănătate și asistență socială	Persoane fizice	IFN+IEME+IP - persoane juridice române	Sucursalele din România ale IFN străine	
2022	62 882	6 395	26 943	6 996	14 710	370	1 501	5 966	62 231	651	
2023	71 472	6 945	31 656	8 516	16 418	294	1 307	6 336	70 629	842	
2024	81 861	7 733	37 653	10 163	16 704	322	1 730	7 556	80 964	897	
2025	93 486	8 109	43 625	10 222	18 397	351	2 125	10 657	92 537	949	
2025	apr.	85 420	7 743	39 631	10 106	17 426	367	1 863	8 284	84 499	921
	mai	86 474	7 838	40 126	10 178	17 677	369	1 899	8 387	85 557	917
	iun.	87 778	7 899	40 682	10 212	18 072	354	1 933	8 627	86 858	921
	iul.	89 211	7 958	41 394	10 281	18 138	365	1 983	9 093	88 290	922
	aug.	90 904	7 986	41 775	10 300	18 390	363	2 003	10 086	89 976	928
	sep.	91 589	7 993	42 255	10 305	18 459	375	2 041	10 161	90 661	928
	oct.	92 508	8 015	42 752	10 288	18 613	384	2 061	10 394	91 573	935
	nov.	93 241	8 079	43 243	10 242	18 630	360	2 079	10 609	92 314	927
	dec.	93 486	8 109	43 625	10 222	18 397	351	2 125	10 657	92 537	949
	2026	ian.	93 753	8 115	43 714	10 365	18 359	350	2 140	10 710	92 798
feb.		94 448	8 146	44 096	10 433	18 465	378	2 163	10 768	93 493	955
mar.		95 416	8 222	44 580	10 506	18 648	383	2 206	10 872	94 468	949
apr.		96 197	8 237	44 907	10 610	18 840	390	2 235	10 977	95 256	941

Perioada	Total sume acordate	Tip de risc									
		Credite de trezorerie	Credite pentru finanțarea stocurilor	Credite pentru echipamente	Credite pentru finanțarea operațiunilor de comerț exterior	Creanțe comerciale	Credite ipotecare	Alte credite pentru investiții imobiliare	Obligațiuni	Alte credite acordate clientelei	
2022	62 882	3 174	2 219	13 963	–	222	415	1 663	–	36 491	
2023	71 472	3 757	2 248	15 947	–	351	389	1 699	–	42 771	
2024	81 861	4 352	2 333	17 825	–	223	405	1 637	–	50 475	
2025	93 486	5 175	2 712	20 214	–	170	326	1 493	–	56 247	
2025	apr.	85 420	4 727	2 441	18 710	–	200	379	1 663	–	52 031
	mai	86 474	4 800	2 479	19 051	–	198	340	1 670	–	52 536
	iun.	87 778	4 889	2 501	19 534	–	193	336	1 680	–	53 136
	iul.	89 211	4 624	2 654	19 868	–	188	334	1 560	–	54 078
	aug.	90 904	4 563	2 657	20 234	–	188	334	1 554	–	54 696
	sep.	91 589	4 695	2 667	20 340	–	200	333	1 555	–	55 029
	oct.	92 508	4 761	2 692	20 454	–	192	332	1 549	–	55 593
	nov.	93 241	4 858	2 720	20 535	–	169	332	1 523	–	55 992
	dec.	93 486	5 175	2 712	20 214	–	170	326	1 493	–	56 247
	2026	ian.	93 753	5 237	2 694	20 122	–	188	325	1 654	–
feb.		94 448	5 335	2 745	20 197	–	210	322	1 671	–	56 697
mar.		95 416	5 478	2 820	20 368	–	200	323	1 691	–	57 162
apr.		96 197	5 610	2 814	20 482	–	266	319	1 672	–	57 513

Perioada	Tip de risc (continuare)					Termen de acordare			
	Angajamente asumate în numele debitorului față de o persoană fizică sau juridică, alta decât persoanele declarante, sau față de o instituție de credit/ instituție financiară din străinătate	Angajamente asumate față de debitor	Depozite de garanții vărsate pentru operațiuni cu instrumente financiare derivate	Credite de consum	Vânzări în rate	Pe termen scurt (până la 12 luni)	Pe termen mediu (1-5 ani)	Pe termen lung (peste 5 ani)	
2022	990	32	–	3 710	2	1 924	31 504	29 455	
2023	342	178	–	3 790	–	2 324	36 371	32 777	
2024	19	2	–	4 588	1	1 992	43 812	36 058	
2025	13	24	–	7 099	14	2 527	49 831	41 128	
2025	apr.	15	5	–	5 241	6	2 205	45 675	37 540
	mai	15	5	–	5 374	6	2 310	46 238	37 926
	iun.	17	5	–	5 485	1	2 432	46 853	38 493
	iul.	17	6	–	5 881	1	2 372	47 610	39 230
	aug.	12	7	–	6 656	1	2 330	48 830	39 745
	sep.	13	7	–	6 737	14	2 324	49 200	40 065
	oct.	10	7	–	6 905	14	2 418	49 546	40 544
	nov.	11	18	–	7 067	14	2 393	49 818	41 030
	dec.	13	24	–	7 099	14	2 527	49 831	41 128
	2026	ian.	15	24	–	7 162	14	2 562	49 952
feb.		20	19	–	7 218	14	2 553	50 323	41 572
mar.		24	22	–	7 314	14	2 741	50 678	41 997
apr.		36	48	–	7 425	14	2 844	51 008	42 345

*) Se referă la expunerea față de un singur debitor, expunere egală sau mai mare de 20 000 lei. Suma acordată reprezintă creditul acordat sau angajamentul asumat conform contractului. Suma acordată nu este actualizată în luna curentă pentru creditele sau angajamentele acordate în valută raportate în luna anterioară.

Notă: Începând cu data de 1 decembrie 2025 a intrat în vigoare Regulamentul BNR nr. 4/2025 privind organizarea și funcționarea la Banca Națională a României a Centralei Riscului de Credit, publicat în Monitorul Oficial al României, Partea I, nr. 913 din 03.10.2025.

11.7. Credite acordate de IFN+IEME+IP*

(milioane lei)

Perioada	Total sume acordate	Forma de proprietate a beneficiarului de credit							Moneda				
		Proprietate privată	Proprietate de stat	Proprietate mixtă		Proprietate cooperatistă	Persoane fizice	Proprietate obștească	Lei	Euro	Dolari SUA	Alte valute	
				Societăți comerciale cu participare de capital străin	Societăți comerciale cu participare de capital privat și de stat autohton								
2022	61 860	55 299	153	—	26	331	5 966	84	14 253	47 334	245	28	
2023	70 951	63 789	193	5	30	483	6 336	116	14 883	55 842	195	32	
2024	81 841	73 462	155	1	31	511	7 556	125	16 713	64 904	194	30	
2025	93 449	81 601	165	10	31	838	10 657	148	21 258	71 999	188	3	
2025	apr.	85 400	76 227	151	8	31	571	8 284	127	17 976	67 200	193	30
	mai	86 454	77 158	151	8	31	591	8 387	128	18 269	68 043	139	3
	iun.	87 756	78 196	150	8	31	614	8 627	130	18 676	68 937	141	3
	iul.	89 188	79 068	151	8	31	703	9 093	134	18 905	70 120	160	3
	aug.	90 884	79 647	151	8	31	825	10 086	136	19 901	70 820	159	3
	sep.	91 569	80 209	150	8	31	872	10 161	138	20 136	71 271	159	3
	oct.	92 491	80 869	155	8	31	895	10 394	138	20 477	71 849	161	3
	nov.	93 211	81 392	156	13	31	865	10 609	146	20 791	72 229	188	3
	dec.	93 449	81 601	165	10	31	838	10 657	148	21 258	71 999	188	3
	2026	ian.	93 714	81 846	165	10	31	806	10 710	148	21 450	72 084	177
feb.		94 408	82 503	164	10	31	785	10 768	148	21 596	72 634	176	3
mar.		95 370	83 361	164	10	31	784	10 872	149	21 783	73 410	174	3
apr.		96 113	84 008	163	10	31	772	10 977	153	22 071	73 893	146	3

Perioada	Total sume acordate	Sector de activitate							
		Industrie	Servicii	Construcții	Agricultură, silvicultură și pescuit	Intermedieri financiare și asigurări	Administrație publică și apărare, asigurări sociale din sistemul public, învățământ, sănătate și asistență socială	Persoane fizice	
2022	61 860	6 343	26 725	6 706	14 637	370	1 111	5 966	
2023	70 951	6 855	31 539	8 276	16 346	294	1 306	6 336	
2024	81 841	7 733	37 641	10 159	16 702	322	1 728	7 556	
2025	93 449	8 098	43 608	10 218	18 394	351	2 123	10 657	
2025	apr.	85 400	7 736	39 628	10 098	17 425	367	1 861	8 284
	mai	86 454	7 830	40 124	10 171	17 677	369	1 897	8 387
	iun.	87 756	7 891	40 679	10 204	18 071	354	1 931	8 627
	iul.	89 188	7 950	41 389	10 274	18 137	365	1 981	9 093
	aug.	90 884	7 976	41 772	10 295	18 389	363	2 003	10 086
	sep.	91 569	7 983	42 253	10 300	18 457	375	2 041	10 161
	oct.	92 491	8 006	42 751	10 285	18 611	384	2 060	10 394
	nov.	93 211	8 070	43 229	10 238	18 628	360	2 078	10 609
	dec.	93 449	8 098	43 608	10 218	18 394	351	2 123	10 657
	2026	ian.	93 714	8 102	43 697	10 361	18 356	350	2 138
feb.		94 408	8 129	44 083	10 427	18 463	378	2 160	10 768
mar.		95 370	8 204	44 560	10 503	18 645	383	2 203	10 872
apr.		96 113	8 217	44 854	10 606	18 837	390	2 232	10 977

Perioada	Încadrarea juridică a IFN+IEME+IP		Termen de acordare				
	IFN+IEME+IP - persoane juridice române	Sucursalele din România ale IFN străine	Pe termen scurt (până la 12 luni)	Pe termen mediu (1-5 ani)	Pe termen lung (peste 5 ani)		
2022	61 208	651	1 887	30 941	29 031		
2023	70 109	842	2 223	36 029	32 699		
2024	80 944	897	1 974	43 810	36 057		
2025	92 500	949	2 521	49 811	41 118		
2025	apr.	84 478	921	2 197	45 666	37 537	
	mai	85 537	917	2 303	46 228	37 923	
	iun.	86 836	921	2 423	46 844	38 489	
	iul.	88 266	922	2 361	47 601	39 225	
	aug.	89 956	928	2 324	48 820	39 740	
	sep.	90 641	928	2 319	49 190	40 061	
	oct.	91 556	935	2 415	49 538	40 539	
	nov.	92 284	927	2 388	49 798	41 025	
	dec.	92 500	949	2 521	49 811	41 118	
	2026	ian.	92 759	955	2 553	49 932	41 229
		feb.	93 453	955	2 539	50 310	41 559
		mar.	94 422	949	2 723	50 665	41 983
apr.		95 172	941	2 814	50 985	42 314	

*) Se referă la expunerea față de un singur debitor, expunere egală sau mai mare de 20 000 lei. Suma acordată reprezintă creditul acordat conform contractului. Suma acordată nu este actualizată în luna curentă pentru creditele acordate în valută raportate în lunile anterioare.

Notă: Începând cu data de 1 decembrie 2025 a intrat în vigoare Regulamentul BNR nr. 4/2025 privind organizarea și funcționarea la Banca Națională a României a Centralei Riscului de Credit, publicat în Monitorul Oficial al României, Partea I, nr. 913 din 03.10.2025.

11.8. Situația instrumentelor de plată de debit refuzate

Perioada	Total		din care: motive majore		
	Număr	Sumă (mii lei)	Număr	Sumă (mii lei)	
1) Cecuri					
2025	mai	55	1 115,4	13	544,6
	iun.	46	1 198,5	19	392,5
	iul.	152	9 690,7	124	5 682,2
	aug.	128	4 372,3	112	2 133,8
	sep.	65	2 487,4	44	1 962,4
	oct.	103	4 191,8	57	1 218,9
	nov.	76	11 494,7	50	9 139,7
	dec.	74	15 705,4	47	2 712,9
2026	ian.	66	3 131,8	52	2 727,2
	feb.	42	2 397,8	32	1 520,8
	mar.	46	1 079,4	14	403,0
	apr.	45	2 182,9	27	718,9
	mai	28	497,9	15	260,7
2) Cambii					
2025	mai	–	–	–	–
	iun.	–	–	–	–
	iul.	–	–	–	–
	aug.	–	–	–	–
	sep.	2	190,3	2	190,3
	oct.	3	5 790,4	2	4 298,1
	nov.	1	3,5	1	3,5
	dec.	–	–	–	–
2026	ian.	–	–	–	–
	feb.	–	–	–	–
	mar.	–	–	–	–
	apr.	–	–	–	–
	mai	–	–	–	–
3) Bilete la ordin					
2025	mai	3 067	194 315,7	1 718	74 758,9
	iun.	3 327	177 235,8	1 911	86 110,5
	iul.	3 952	256 492,1	2 321	147 550,7
	aug.	3 695	279 054,0	2 019	167 938,4
	sep.	3 712	260 574,6	2 031	132 683,2
	oct.	3 607	666 002,3	2 082	481 683,5
	nov.	3 968	213 515,5	2 181	101 455,9
	dec.	4 288	279 145,9	2 438	166 947,7
2026	ian.	3 408	446 713,3	1 981	142 250,7
	feb.	4 152	295 912,6	2 424	137 678,1
	mar.	4 114	295 324,1	2 098	163 602,5
	apr.	3 759	245 805,6	2 162	130 367,2
	mai	3 765	834 392,3	2 020	114 024,6
Total					
2025	mai	3 122	195 431,0	1 731	75 303,5
	iun.	3 373	178 434,3	1 930	86 503,1
	iul.	4 104	266 182,8	2 445	153 232,9
	aug.	3 823	283 426,3	2 131	170 072,1
	sep.	3 779	263 252,3	2 077	134 835,9
	oct.	3 713	675 984,4	2 141	487 200,5
	nov.	4 045	225 013,7	2 232	110 599,2
	dec.	4 362	294 851,3	2 485	169 660,6
2026	ian.	3 474	449 845,1	2 033	144 977,9
	feb.	4 194	298 310,4	2 456	139 198,9
	mar.	4 160	296 403,6	2 112	164 005,5
	apr.	3 804	247 988,5	2 189	131 086,1
	mai	3 793	834 890,3	2 035	114 285,3

11.9. Situația titularilor de cont care au generat incidente de plată

Perioada	Total (număr)	Persoane cu risc	Persoane aflate în interdicție bancară	
			Număr	Sumă (mii lei)
1) Persoane fizice				
2025	mai	2	1	–
	iun.	4	2	–
	iul.	4	2	–
	aug.	4	4	–
	sep.	10	8	–
	oct.	5	4	–
	nov.	7	6	–
	dec.	2	–	–
2026	ian.	6	5	–
	feb.	9	7	–
	mar.	9	6	–
	apr.	10	5	–
	mai	2	2	–
2) Persoane juridice				
2025	mai	1 881	1 085	11
	iun.	1 892	1 084	13
	iul.	2 059	1 190	24
	aug.	2 045	1 187	19
	sep.	2 151	1 235	16
	oct.	2 037	1 158	25
	nov.	2 082	1 156	26
	dec.	2 178	1 295	25
2026	ian.	1 922	1 120	18
	feb.	2 157	1 248	19
	mar.	2 346	1 284	9
	apr.	2 097	1 211	9
	mai	2 112	1 180	11
Total				
2025	mai	1 883	1 086	11
	iun.	1 896	1 086	13
	iul.	2 063	1 192	24
	aug.	2 049	1 191	19
	sep.	2 161	1 243	16
	oct.	2 042	1 162	25
	nov.	2 089	1 162	26
	dec.	2 180	1 295	25
2026	ian.	1 928	1 125	18
	feb.	2 166	1 255	19
	mar.	2 355	1 290	9
	apr.	2 107	1 216	9
	mai	2 114	1 182	11

12. INDICATORI AI PIEȚEI MONETARE

12.1. Operațiuni interbancare

Perioada	Stoc		Tranzacții		ROBID		ROBOR		
	medie zilnică (mil. lei)	rata medie a dobânzii (% p.a.)	medie zilnică (mil. lei)	rata medie a dobânzii (% p.a.)	ON	ON	1 săptămână	1 săptămână	
					rata medie a dobânzii (% p.a.)		rata medie a dobânzii (% p.a.)		
2025	mai	3 899,6	6,44	2 106,8	6,37	6,03	6,33	6,26	6,55
	iun.	4 305,4	6,50	2 135,9	6,48	6,18	6,47	6,33	6,63
	iul.	4 047,5	6,09	1 562,3	5,84	5,61	5,91	5,70	5,99
	aug.	3 661,3	5,96	1 077,6	5,66	5,48	5,77	5,52	5,81
	sep.	3 098,6	5,76	912,1	5,64	5,46	5,75	5,48	5,77
	oct.	3 113,1	5,72	1 026,6	5,62	5,45	5,74	5,48	5,77
	nov.	3 283,6	5,68	944,0	5,60	5,43	5,72	5,44	5,74
	dec.	2 616,2	5,65	882,3	5,57	5,41	5,70	5,42	5,71
2026	ian.	2 477,6	5,71	505,3	5,58	5,36	5,65	5,37	5,67
	feb.	2 360,3	5,68	444,4	5,55	5,34	5,64	5,35	5,65
	mar.	2 783,3	5,66	813,4	5,60	5,44	5,73	5,46	5,76
	apr.	2 882,9	5,65	646,8	5,58	5,42	5,71	5,44	5,73
	mai	3 105,8	5,63	893,3	5,54	5,38	5,67	5,43	5,72

12.2. Titluri de stat (emisiuni noi și reînnoite)

Perioada	Certificate de trezorerie cu discount		Certificate de trezorerie		Obligațiuni de stat cu dobândă						
	valoare adjudecată (mil. lei)	randament mediu (% p.a.)	valoare nominală (mil. EUR)	rata medie a dobânzii (% p.a.)	valoare nominală (mil. lei)		rata medie a dobânzii (% p.a.)		valoare nominală (mil. EUR)	rata medie a dobânzii (% p.a.)	
					obligațiuni cu dobândă	obligațiuni cu dobândă indexabilă	obligațiuni cu dobândă	obligațiuni cu dobândă indexabilă (marjă adjudecată)			
2025	mai	1 690,8	8,11	874,1	3,52	2 243,8	–	7,64	x	751,0	3,82
	iun.	–	x	–	x	8 859,7	–	7,47	x	–	x
	iul.	518,8	6,85	–	x	10 562,1	–	7,28	x	–	x
	aug.	400,0	6,98	–	x	6 595,4	–	7,35	x	231,0	2,95
	sep.	1 441,9	6,81	–	x	6 742,3	–	7,45	x	–	x
	oct.	663,0	6,72	–	x	8 409,5	–	7,22	x	–	x
	nov.	500,0	6,14	–	x	6 708,5	–	6,87	x	–	x
	dec.	–	x	–	x	6 011,9	–	6,68	x	–	x
2026	ian.	2 000,0	6,05	190,5	2,45	8 882,0	–	6,46	x	209,5	2,91
	feb.	997,8	5,75	–	x	12 088,0	–	6,21	x	–	x
	mar.	400,0	6,44	–	x	1 504,0	–	6,34	x	–	x
	apr.	894,4	6,21	–	x	3 513,1	–	6,80	x	–	x
	mai	3 274,8	6,05	–	x	5 424,8	–	6,78	x	780,7	3,64

13. INDICATORI AI PIEȚEI VALUTARE

13.1. Piața valutară interbancară

Perioada	Volum tranzacții ¹ (mil. EUR)	Curs de schimb (EUR/RON) calculat și publicat de BNR				Curs de schimb (USD/RON) calculat și publicat de BNR					
		la sfârșitul perioadei	mediu ^{1,2}	variație procentuală față de:		la sfârșitul perioadei	mediu ^{1,2}	variație procentuală față de:			
				sfârșitul anului anterior	aceeași perioadă a anului anterior			sfârșitul anului anterior	aceeași perioadă a anului anterior		
2022	43 232,7	4,9474	4,9315	-0,5	0,2	4,6346	4,6885	6,1	12,7		
2023	44 619,7	4,9746	4,9465	1,0	0,3	4,4958	4,5743	-1,9	-2,4		
2024	47 335,8	4,9741	4,9746	0,1	0,6	4,7768	4,5984	4,2	0,5		
2025	56 361,6	5,0985	5,0415	2,3	1,3	4,3417	4,4705	-8,4	-2,8		
2025	mai	73 619,1	5,0639	5,0690	1,9	1,9	4,4699	4,4923	-5,4	-2,3	
	iun.	44 867,5	5,0777	5,0468	1,4	1,4	4,3329	4,3797	-7,7	-5,3	
	iul.	63 762,6	5,0764	5,0720	2,0	2,0	4,4386	4,3405	-8,6	-5,3	
	aug.	46 651,4	5,0722	5,0654	1,8	1,8	4,3443	4,3562	-8,2	-3,6	
	sep.	54 836,8	5,0811	5,0737	2,0	2,0	4,3247	4,3231	-8,9	-3,5	
	oct.	61 322,1	5,0851	5,0873	2,3	2,3	4,3947	4,3705	-7,9	-4,2	
	nov.	51 628,7	5,0906	5,0868	2,3	2,2	4,4036	4,4024	-7,3	-6,0	
	dec.	68 636,6	5,0985	5,0912	2,3	2,3	4,3417	4,3473	-8,4	-8,4	
	2026	ian.	61 849,9	5,0961	5,0924	0,0	2,4	4,2742	4,3372	-0,2	-9,8
		feb.	61 442,4	5,0953	5,0946	0,1	2,4	4,3179	4,3078	-0,9	-9,9
		mar.	78 310,1	5,0988	5,0959	0,1	2,4	4,4463	4,4096	1,4	-4,2
		apr.	51 339,8	5,1417	5,0978	0,1	2,4	4,3965	4,3616	0,3	-1,8
mai		49 228,4	5,2489	5,2313	2,8	3,2	4,5099	4,4801	3,1	-0,3	

1) Valorile anuale sunt obținute pe baza mediilor lunare.

2) Valorile lunare sunt determinate ca medie a cursurilor zilnice calculate și publicate de BNR în fiecare zi bancară, pe baza cotațiilor societăților bancare autorizate să efectueze operațiuni pe piața valutară.

13.2. Cursul de schimb zilnic calculat și publicat de BNR, aprilie 2026

(RON)

Ziua	CAD	CHF	EUR	GBP	100 JPY	USD	DST	Gram aur
1	3,1674	5,5443	5,0985	5,8466	2,7730	4,3987	5,9979	668,3222
2	3,1785	5,5314	5,0986	5,8400	2,7717	4,4232	6,0132	657,7614
3	3,1732	5,5318	5,0978	5,8451	2,7676	4,4169	6,0097	664,0863
6	3,1681	5,5296	5,0961	5,8445	2,7667	4,4092	6,0030	666,3626
7	3,1662	5,5200	5,0963	5,8481	2,7610	4,4068	6,0035	661,6256
8	3,1445	5,5292	5,0949	5,8559	2,7523	4,3602	5,9708	671,1764
9	3,1492	5,5139	5,0937	5,8478	2,7444	4,3629	5,9695	663,3213
14	3,1390	5,5336	5,0920	5,8512	2,7180	4,3196	5,9361	663,4576
15	3,1380	5,5284	5,0914	5,8576	2,7198	4,3224	5,9382	666,3095
16	3,1483	5,5172	5,0918	5,8523	2,7179	4,3226	5,9379	668,6095
17	3,1609	5,5267	5,0987	5,8502	2,7184	4,3229	5,9403	666,0444
20	3,1657	5,5471	5,0989	5,8558	2,7273	4,3341	5,9508	668,4279
21	3,1746	5,5603	5,0988	5,8563	2,7242	4,3365	5,9523	667,3968
22	3,1758	5,5508	5,0951	5,8639	2,7211	4,3357	5,9499	663,0310
23	3,1863	5,5470	5,0924	5,8797	2,7265	4,3551	5,9641	658,1428
24	3,1831	5,5375	5,0928	5,8747	2,7282	4,3580	5,9660	656,3566
27	3,1867	5,5319	5,0927	5,8770	2,7242	4,3374	5,9517	655,5406
28	3,1895	5,5162	5,0937	5,8751	2,7300	4,3541	5,9637	645,5624
29	3,1849	5,5181	5,1004	5,8869	2,7289	4,3595	5,9711	638,3798
30	3,2180	5,5821	5,1417	5,9370	2,7591	4,3965	6,0227	653,5585

14. INDICATORI AI PIEȚEI DE CAPITAL

14.1. Bursa de Valori București – Piața reglementată

Perioada	Număr acțiuni tranzacționate (mii buc.)	Număr tranzacții	Volum tranzacții (mil. lei)	Capitalizarea pieței (mil. lei)	Indice BET (puncte)	Indice BET-FI (puncte)	Indice BET-XT (puncte)	Indice BET-NG (puncte)	Indice BET Plus (puncte)	Indice ROTX (puncte)	
2022	11 892 881	1 198 509	12 767,6	197 182,1	11 663,5	50 284,4	1 018,6	852,3	1 748,1	25 947,9	
2023	9 535 831	1 458 334	24 146,3	294 247,6	15 371,1	59 309,1	1 323,8	1 120,2	2 279,9	34 053,8	
2024	8 342 577	1 880 422	16 446,2	350 285,4	16 720,8	62 020,5	1 445,0	1 199,0	2 473,2	37 231,9	
2025	7 233 405	1 566 402	16 724,8	523 106,0	24 438,9	90 620,4	2 108,7	1 794,0	3 551,6	55 048,2	
2025	mai	642 192	154 519	1 727,6	389 027,9	18 305,1	58 618,0	1 559,7	1 323,6	2 689,3	40 856,3
	iun.	614 124	144 551	1 625,8	396 158,0	18 735,6	60 830,1	1 595,4	1 347,9	2 750,9	41 629,0
	iul.	622 866	165 087	1 243,1	429 947,3	20 189,4	63 794,3	1 716,3	1 453,2	2 960,3	44 932,3
	aug.	657 897	130 163	2 018,8	436 388,4	20 557,0	71 222,4	1 760,5	1 500,8	3 012,2	45 918,5
	sep.	666 219	121 911	1 296,8	448 577,7	21 337,1	75 491,5	1 831,6	1 563,4	3 120,3	47 730,1
	oct.	803 053	149 322	2 013,1	474 327,3	22 516,8	80 316,2	1 935,3	1 693,9	3 281,2	50 509,8
	nov.	732 612	141 450	1 702,6	490 108,4	22 842,9	90 254,4	1 984,0	1 694,8	3 328,4	51 429,6
	dec.	641 265	139 871	1 344,0	523 106,0	24 438,9	90 620,4	2 108,7	1 794,0	3 551,6	55 048,2
2026	ian.	881 475	211 074	2 290,7	575 367,2	27 190,5	103 391,2	2 355,7	1 994,8	3 941,8	61 188,1
	feb.	947 212	210 704	2 769,2	565 488,4	28 112,3	102 750,9	2 435,6	2 051,9	4 074,2	63 171,1
	mar.	1 080 173	189 360	2 748,1	550 830,7	27 789,5	97 581,0	2 392,0	2 053,8	4 023,8	62 642,8
	apr.	419 684	155 860	1 647,9	566 815,2	28 263,9	98 133,5	2 431,6	2 102,7	4 093,2	63 795,0
	mai	779 406	181 646	2 140,8	607 096,4	29 892,0	105 768,8	2 577,3	2 239,0	4 331,4	67 633,1

Sursa: Bursa de Valori București.

15. INDICATORI AI BALANȚEI DE PLĂȚI ȘI POZIȚIEI INVESTIȚIONALE INTERNAȚIONALE A ROMÂNIEI

15.1. Balanța de plăți

(milioane EUR)

Componente	2024*			2025**		
	Credit	Debit	Sold	Credit	Debit	Sold
1. CONTUL CURENT	143 205	172 094	-28 889	153 454	183 338	-29 884
A. Bunuri și servicii	125 878	147 163	-21 286	134 916	154 871	-19 955
a. Bunuri	86 235	119 238	-33 003	90 651	123 181	-32 530
- Mărfuri generale (pe principiul balanței de plăți)***	86 226	119 238	-33 012	90 480	123 181	-32 701
- Merchanting - export net	9	-	9	171	-	171
- Merchanting - bunuri achiziționate	-560	-	-560	-611	-	-611
- Merchanting - bunuri vândute	569	-	569	781	-	781
b. Servicii	39 642	27 925	11 717	44 266	31 690	12 575
B. Venituri primare	9 107	17 420	-8 313	9 218	19 251	-10 033
a. Remunerarea salariaților	3 911	429	3 481	4 458	500	3 958
b. Venituri din investiții	2 752	16 656	-13 904	2 478	18 272	-15 795
- Venituri din investiții directe	530	11 122	-10 592	439	11 847	-11 409
- Venituri din investiții de portofoliu	295	3 960	-3 665	362	4 867	-4 505
- Venituri din alte investiții	530	1 574	-1 045	468	1 558	-1 091
- Venituri din active de rezervă	1 398	-	1 398	1 209	-	1 209
c. Alte venituri primare	2 444	335	2 110	2 282	478	1 804
C. Venituri secundare	8 221	7 511	709	9 320	9 216	104
a. Administrația publică	1 851	3 007	-1 157	2 069	3 148	-1 079
b. Alte sectoare	6 370	4 504	1 866	7 251	6 068	1 183
2. CONTUL DE CAPITAL	5 597	389	5 208	7 617	414	7 203
A. Achiziția / vânzarea de active nefinanciare neproduse	774	389	385	610	413	196
B. Transferuri de capital	4 823	0	4 823	7 008	0	7 007
a. Administrația publică	4 739	-	4 739	6 963	-	6 963
b. Alte sectoare	84	0	84	45	0	44
	Achiziția netă**** de active	Acumularea netă**** de pasive	Net	Achiziția netă**** de active	Acumularea netă**** de pasive	Net
3. CONTUL FINANCIAR	6 290	26 169	-19 879	8 841	31 320	-22 479
A. Investiții directe	1 844	6 585	-4 741	830	8 377	-7 547
a. Participații la capital	734	4 600	-3 866	608	6 191	-5 583
- Participații la capital, exceptând reinvestirea profiturilor	667	1 515	-848	574	2 057	-1 483
- Reinvestirea profiturilor	67	3 085	-3 018	34	4 134	-4 099
b. Instrumente de natura datoriei	1 110	1 985	-875	222	2 186	-1 964
B. Investiții de portofoliu	1 337	13 726	-12 389	1 874	15 366	-13 492
a. Participații la capital și acțiuni ale fondurilor de investiții	1 364	-522	1 885	1 258	-279	1 537
- Participații la capital	904	-529	1 433	322	-262	584
- Acțiuni ale fondurilor de investiții	460	7	453	937	-17	954
b. Instrumente de natura datoriei	-26	14 248	-14 274	616	15 645	-15 030
- Termen scurt	510	61	448	-774	-111	-663
- Termen lung	-536	14 186	-14 722	1 390	15 756	-14 366
C. Derivate financiare	63	x	63	58	x	58
D. Alte investiții	2 256	5 858	-3 602	1 359	7 577	-6 218
a. Participații la capital, altele decât cele de natura investiției directe și de portofoliu	0	-	0	1	-1	2
b. Numerar și depozite	1 614	-432	2 046	-297	485	-781
- Termen scurt	1 764	855	909	65	435	-370
- Termen lung	-149	-1 287	1 137	-362	49	-411
c. Împrumuturi	-88	3 676	-3 763	757	6 851	-6 095
- Termen scurt	-213	-72	-141	310	11	299
- Termen lung	125	3 748	-3 623	447	6 840	-6 393
d. Sisteme de asigurări, de pensii și scheme de garanții standardizate	170	37	133	156	48	107
e. Credite comerciale și avansuri	1 459	948	511	1 485	141	1 345
- Termen scurt	590	752	-162	782	424	358
- Termen lung	869	196	673	703	-283	986
f. Alte creanțe / angajamente externe	-900	1 630	-2 530	-742	54	-796
- Termen scurt	-63	9	-72	24	9	15
- Termen lung	-837	1 621	-2 458	-766	45	-811
g. DST (alocări)	-	-	-	-	-	-
E. Active de rezervă	790	-	790	4 720	-	4 720
4. Erori și omisiuni	x	x	3 802	x	x	202

*) Date semidefinite; **) Date provizorii; ***) Importul FOB se calculează de BNR pe baza coeficientului de transformare CIF/FOB, determinat de INS; ****) "+" Creștere; "-" Scădere.

Notă: Date compilate și prezentate conform BPM6.

Valorile cumulate se obțin prin însumarea fluxurilor lunare exprimate în milioane euro și rotunjite la întreg.

2025 (ianuarie-aprilie)**			2026 (ianuarie-aprilie)**			Componente
Credit	Debit	Sold	Credit	Debit	Sold	
50 349	59 449	-9 101	52 614	60 594	-7 980	1. CONTUL CURENT
43 692	50 172	-6 479	44 723	50 307	-5 584	A. Bunuri și servicii
29 634	40 749	-11 114	30 182	40 599	-10 417	a. Bunuri
29 558	40 749	-11 190	30 139	40 599	-10 460	- Mărfuri generale (pe principiul balanței de plăți)***
76	-	76	43	-	43	- Merchanting - export net
-200	-	-200	-210	-	-210	- Merchanting - bunuri achiziționate
276	-	276	254	-	254	- Merchanting - bunuri vândute
14 058	9 423	4 635	14 540	9 708	4 833	b. Servicii
3 968	6 296	-2 327	3 899	6 431	-2 532	B. Venituri primare
1 359	165	1 194	1 440	165	1 274	a. Remunerarea salariaților
800	5 995	-5 195	805	6 122	-5 317	b. Venituri din investiții
150	4 045	-3 895	131	3 850	-3 720	- Venituri din investiții directe
94	1 489	-1 395	139	1 719	-1 579	- Venituri din investiții de portofoliu
141	460	-319	125	553	-428	- Venituri din alte investiții
415	-	415	409	-	409	- Venituri din active de rezervă
1 809	136	1 673	1 655	144	1 511	c. Alte venituri primare
2 688	2 982	-294	3 992	3 856	137	C. Venituri secundare
440	1 081	-642	975	1 269	-294	a. Administrația publică
2 249	1 901	348	3 017	2 587	431	b. Alte sectoare
1 435	77	1 357	1 483	283	1 200	2. CONTUL DE CAPITAL
158	77	80	125	283	-159	A. Achiziția / vânzarea de active nefinanciare neproduse
1 277	0	1 277	1 358	0	1 358	B. Transferuri de capital
1 265	-	1 265	1 357	-	1 357	a. Administrația publică
12	0	12	1	0	1	b. Alte sectoare
Achiziția netă**** de active	Acumularea netă**** de pasive	Net	Achiziția netă**** de active	Acumularea netă**** de pasive	Net	
2 193	10 812	-8 618	3 631	7 610	-3 979	3. CONTUL FINANCIAR
1 643	3 685	-2 042	512	1 901	-1 389	A. Investiții directe
186	2 627	-2 442	152	2 019	-1 867	a. Participații la capital
174	963	-789	141	692	-552	- Participații la capital, exceptând reinvestirea profiturilor
11	1 664	-1 652	11	1 327	-1 316	- Reinvestirea profiturilor
1 457	1 058	400	360	-118	479	b. Instrumente de natura datoriei
743	5 865	-5 123	374	2 063	-1 690	B. Investiții de portofoliu
700	-95	794	170	113	57	a. Participații la capital și acțiuni ale fondurilor de investiții
245	-96	341	240	151	89	- Participații la capital
454	1	453	-70	-38	-32	- Acțiuni ale fondurilor de investiții
43	5 960	-5 917	203	1 950	-1 747	b. Instrumente de natura datoriei
-486	100	-586	356	-199	555	- Termen scurt
530	5 860	-5 331	-152	2 149	-2 302	- Termen lung
13	x	13	67	x	67	C. Derivate financiare
-1 968	1 262	-3 229	2 976	3 645	-669	D. Alte investiții
-	0	0	2	0	2	a. Participații la capital, altele decât cele de natura investiției directe și de portofoliu
-1 296	-749	-546	2 167	-238	2 405	b. Numerar și depozite
-1 076	-697	-379	2 216	-229	2 445	- Termen scurt
-219	-52	-167	-49	-10	-40	- Termen lung
182	1 245	-1 064	20	2 347	-2 327	c. Împrumuturi
85	-194	279	-80	-200	120	- Termen scurt
97	1 440	-1 343	100	2 547	-2 447	- Termen lung
54	18	36	215	7	208	d. Sisteme de asigurări, de pensii și scheme de garanții standardizate
865	457	408	569	1 093	-524	e. Credite comerciale și avansuri
642	614	28	714	1 121	-408	- Termen scurt
223	-157	381	-145	-28	-117	- Termen lung
-1 773	291	-2 064	2	435	-433	f. Alte creanțe / angajamente externe
10	340	-331	2	438	-436	- Termen scurt
-1 783	-49	-1 734	0	-3	3	- Termen lung
-	-	-	-	-	-	g. DST (alocări)
1 762	-	1 762	-298	-	-298	E. Active de rezervă
x	x	-875	x	x	2 802	4. Erori și omisiuni

15.2. Comerțul internațional cu servicii

(milioane EUR)

Componente	2024*			2025**		
	Credit	Debit	Sold	Credit	Debit	Sold
TOTAL	39 642	27 925	11 717	44 266	31 690	12 575
1. Servicii de prelucrare a bunurilor	2 940	134	2 806	2 830	133	2 697
2. Servicii de întreținere și reparații	571	478	93	605	444	161
3. Servicii de transport	9 351	4 506	4 845	11 154	4 971	6 183
3.1. Transport maritim	639	727	-88	481	642	-161
3.2. Transport aerian	970	1 264	-294	1 318	1 466	-148
3.3. Transport rutier	6 714	1 833	4 880	8 264	2 193	6 070
3.4. Transport feroviar	339	257	81	272	186	85
3.5. Transport pe canale navigabile interne	121	35	86	110	22	88
3.6. Servicii de transport prin conducte	47	15	32	110	58	52
3.7. Servicii de transport de energie electrică prin cabluri	22	46	-23	22	43	-21
3.8. Alte servicii auxiliare de transport	345	213	132	398	228	171
3.9. Servicii poștale și de curierat	154	116	38	176	131	46
4. Turism / călătorii	5 279	8 927	-3 647	5 079	9 541	-4 463
5. Servicii de construcții	1 197	176	1 021	1 222	240	982
5.1. Servicii de construcții în străinătate	1 163	141	1 022	1 145	184	961
5.2. Servicii de construcții în România	35	35	0	77	56	21
6. Servicii de asigurare și ale fondurilor de pensii	104	414	-311	152	492	-341
7. Servicii financiare	450	580	-130	605	874	-269
8. Taxe pentru utilizarea proprietății intelectuale, neincluse în altă parte	108	1 111	-1 003	171	1 270	-1 099
9. Servicii de telecomunicații, informatice și informaționale	10 168	3 844	6 324	11 520	4 403	7 117
9.1. Servicii de telecomunicații	729	654	75	888	764	124
9.2. Servicii informatice	8 146	2 638	5 508	8 994	3 079	5 916
9.3. Servicii informaționale	1 293	552	741	1 637	560	1 077
10. Alte servicii pentru afaceri	9 227	7 254	1 974	10 615	8 671	1 945
10.1. Servicii de cercetare-dezvoltare	1 021	350	671	1 184	431	753
10.2. Servicii de consultanță profesională și managerială	3 750	2 808	941	4 192	3 401	790
10.3. Servicii tehnice, comerciale și alte servicii pentru afaceri	4 457	4 095	361	5 240	4 838	401
10.3.1. Servicii de arhitectură, de inginerie, științifice și alte servicii tehnice	1 729	1 106	623	2 134	1 271	863
10.3.2. Servicii de protecție a mediului, în domeniul agricol și minier	106	39	67	139	49	91
10.3.3. Leasing operațional	58	290	-232	63	330	-267
10.3.4. Servicii comerciale	813	636	177	973	745	228
10.3.5. Alte servicii pentru afaceri neincluse în altă parte	1 751	2 024	-273	1 931	2 444	-513
11. Servicii personale, culturale și recreative	187	321	-134	258	442	-184
11.1. Servicii audio-vizuale	71	20	51	119	29	90
11.2. Alte servicii personale, culturale și recreative	116	300	-185	139	413	-274
12. Bunuri și servicii guvernamentale neincluse în altă parte	60	181	-121	56	210	-155

*) Date semidefinite; **) Date provizorii

15.3. Investiții directe - principiul direcțional

(milioane EUR)

Componente	2024*	2025**
	Net	Net
TOTAL	4 741	7 547
1. Investiții ale rezidenților în străinătate	-861	-601
1.1. Societăți care acceptă depozite, exclusiv banca centrală	-8	-16
1.1.1. Participații la capital, inclusiv profituri reinvestite	-8	-16
1.1.2. Instrumente de natura datoriei	-	-
1.2. Alte sectoare	-853	-585
1.2.1. Participații la capital, inclusiv profituri reinvestite	-726	-592
1.2.2. Instrumente de natura datoriei	-127	7
2. Investiții ale nerezidenților în România	5 602	8 148
2.1. Societăți care acceptă depozite, exclusiv banca centrală	518	1 195
2.1.1. Participații la capital, inclusiv profituri reinvestite	513	1 194
2.1.2. Instrumente de natura datoriei	5	1
2.2. Alte sectoare	5 085	6 953
2.2.1. Participații la capital, inclusiv profituri reinvestite	4 087	4 997
2.2.2. Instrumente de natura datoriei	998	1 957

*) Date semidefinite; **) Date provizorii

2025 (ianuarie-aprilie)**			2026 (ianuarie-aprilie)**			Componente
Credit	Debit	Sold	Credit	Debit	Sold	
14 058	9 423	4 635	14 540	9 708	4 833	TOTAL
952	35	917	984	57	927	1. Servicii de prelucrare a bunurilor
184	133	51	198	169	29	2. Servicii de întreținere și reparații
3 584	1 571	2 013	3 791	1 587	2 204	3. Servicii de transport
202	255	-53	115	209	-94	3.1. Transport maritim
428	443	-15	408	460	-52	3.2. Transport aerian
2 558	664	1 895	2 884	687	2 197	3.3. Transport rutier
98	67	32	91	64	27	3.4. Transport feroviar
40	6	34	37	9	28	3.5. Transport pe canale navigabile interne
50	8	42	39	19	20	3.6. Servicii de transport prin conducte
6	13	-7	18	16	2	3.7. Servicii de transport de energie electrică prin cabluri
143	76	67	137	74	63	3.8. Alte servicii auxiliare de transport
59	40	18	62	48	14	3.9. Servicii poștale și de curierat
1 329	2 546	-1 216	1 414	2 934	-1 520	4. Turism / călătorii
407	65	342	356	54	302	5. Servicii de construcții
388	40	348	331	37	294	5.1. Servicii de construcții în străinătate
19	25	-6	25	17	8	5.2. Servicii de construcții în România
44	151	-107	43	144	-102	6. Servicii de asigurare și ale fondurilor de pensii
167	236	-69	229	286	-56	7. Servicii financiare
42	370	-328	78	375	-297	8. Taxe pentru utilizarea proprietății intelectuale, neincluse în altă parte
3 717	1 345	2 372	3 907	1 479	2 428	9. Servicii de telecomunicații, informatice și informaționale
279	237	42	217	222	-5	9.1. Servicii de telecomunicații
2 918	933	1 985	3 134	1 074	2 060	9.2. Servicii informatice
519	174	345	556	183	373	9.3. Servicii informaționale
3 540	2 772	769	3 476	2 359	1 116	10. Alte servicii pentru afaceri
367	136	231	356	110	246	10.1. Servicii de cercetare-dezvoltare
1 306	1 210	96	1 346	959	387	10.2. Servicii de consultanță profesională și managerială
1 867	1 425	441	1 774	1 291	483	10.3. Servicii tehnice, comerciale și alte servicii pentru afaceri
851	440	410	612	376	235	10.3.1. Servicii de arhitectură, de inginerie, științifice și alte servicii tehnice
45	12	33	65	29	36	10.3.2. Servicii de protecție a mediului, în domeniul agricol și minier
17	91	-74	20	121	-101	10.3.3. Leasing operațional
295	246	49	321	238	83	10.3.4. Servicii comerciale
659	636	23	758	527	230	10.3.5. Alte servicii pentru afaceri neincluse în altă parte
71	143	-72	48	202	-153	11. Servicii personale, culturale și recreaționale
39	15	25	27	7	20	11.1. Servicii audio-vizuale
32	129	-97	22	195	-173	11.2. Alte servicii personale, culturale și recreaționale
20	56	-36	14	61	-47	12. Bunuri și servicii guvernamentale neincluse în altă parte

2025 (ianuarie-aprilie)**		2026 (ianuarie-aprilie)**		Componente
Net		Net		
2 042		1 389		TOTAL
-190		-140		1. Investiții ale rezidenților în străinătate
-5		-5		1.1. Societăți care acceptă depozite, exclusiv banca centrală
-5		-5		1.1.1. Participații la capital, inclusiv profituri reinvestite
-		-		1.1.2. Instrumente de natura datoriei
-185		-135		1.2. Alte sectoare
-180		-147		1.2.1. Participații la capital, inclusiv profituri reinvestite
-4		12		1.2.2. Instrumente de natura datoriei
2 232		1 529		2. Investiții ale nerezidenților în România
474		146		2.1. Societăți care acceptă depozite, exclusiv banca centrală
474		160		2.1.1. Participații la capital, inclusiv profituri reinvestite
0		-14		2.1.2. Instrumente de natura datoriei
1 757		1 383		2.2. Alte sectoare
2 153		1 860		2.2.1. Participații la capital, inclusiv profituri reinvestite
-395		-476		2.2.2. Instrumente de natura datoriei

15.4. Datoria externă pe termen lung

(milioane EUR; sfârșitul perioadei)

Perioada	Datorie externă pe termen lung*											
	Total	I. Datorie publică directă										
		Total	Instituții multilaterale					Instituții bilaterale				
			Total, din care:	BIRD	BEI	BERD	UE	FDS - CE	Total, din care:	SUA	KfW Germania	
2022	108 603,7	66 677,5	13 904,1	4 549,4	2 936,5	85,9	5 735,2	335,0	12,0	4,0	8,0	
2023	136 680,7	90 576,8	14 971,5	4 522,7	3 176,8	99,5	6 635,1	321,2	9,4	3,9	5,5	
2024	156 357,9	106 058,7	16 808,6	5 622,1	3 756,2	132,1	6 669,8	398,7	4,2	–	4,2	
2025	180 315,5	124 658,8	18 409,3	5 874,7	4 471,3	135,0	7 366,4	368,6	90,4	87,5	2,9	
2025	apr.	158 968,3	110 301,1	16 910,0	5 735,4	3 742,3	136,6	6 687,8	387,0	79,8	75,1	4,7
	mai	158 873,8	110 165,4	17 233,9	5 744,0	4 050,0	138,6	6 694,2	386,7	78,8	75,3	3,5
	iun.	163 543,3	111 844,7	18 162,3	5 827,9	4 226,0	130,0	7 362,7	403,4	80,2	76,7	3,5
	iul.	171 098,5	119 654,2	18 209,9	5 879,1	4 243,7	131,0	7 367,9	377,9	82,1	78,6	3,5
	aug.	172 852,3	120 607,6	18 232,6	5 902,5	4 256,1	138,0	7 319,8	394,7	82,1	78,6	3,5
	sep.	174 071,4	120 780,4	18 186,6	5 842,4	4 232,1	135,2	7 388,6	384,4	84,0	80,5	3,5
	oct.	177 616,9	124 648,2	18 177,9	5 855,5	4 219,8	134,5	7 397,3	371,9	85,2	81,7	3,5
	nov.	178 598,8	124 492,7	18 408,0	5 842,9	4 499,5	134,9	7 357,7	376,5	91,2	88,3	2,9
	dec.	180 315,5	124 658,8	18 409,3	5 874,7	4 471,3	135,0	7 366,4	368,6	90,4	87,5	2,9
	2026	ian.	181 719,0	125 740,9	18 606,9	5 886,3	4 651,7	133,5	7 374,0	367,8	83,6	80,8
feb.		182 518,9	126 192,9	18 476,0	5 913,2	4 467,4	132,6	7 354,9	398,2	84,5	81,6	2,9
mar.		182 414,4	126 446,1	18 843,1	5 917,2	4 865,7	134,2	7 363,6	365,0	86,8	83,9	2,9
apr.		182 773,6	126 600,2	19 121,6	5 938,8	5 122,3	133,5	7 372,1	360,7	85,3	82,4	2,9

Perioada	Datorie externă pe termen lung*											
	I. Datorie publică directă			Total	II. Datorie publică garantată							Alți creditori privati
	Emisiuni de obligațiuni	Bănci private	Alți creditori privati		Instituții multilaterale							
					Total, din care:	BIRD	BERD	BEI	Euroatom	Nordic Investment Bank (NIB)		
2022	42 595,0	13,6	10 152,8	91,6	48,4	–	12,3	9,8	26,3	–	43,2	
2023	60 920,6	9,9	14 665,5	70,5	31,6	–	10,2	8,2	13,2	–	38,9	
2024	73 207,9	7,1	16 030,9	40,6	14,7	–	8,2	6,5	–	–	25,9	
2025	87 617,2	4,1	18 537,8	30,0	13,1	–	3,7	4,9	4,5	–	16,9	
2025	apr.	76 035,4	6,5	17 269,4	38,0	18,7	–	7,7	6,5	4,5	–	19,3
	mai	75 624,2	6,4	17 222,1	37,8	18,3	–	7,3	6,5	4,5	–	19,5
	iun.	77 112,6	5,7	16 483,9	36,4	12,8	–	7,1	5,7	–	–	23,6
	iul.	84 124,6	5,7	17 231,9	33,7	14,6	–	4,4	5,7	4,5	–	19,1
	aug.	83 714,4	5,7	18 572,7	34,4	14,5	–	4,3	5,7	4,5	–	19,9
	sep.	84 380,0	5,0	18 124,8	30,9	14,4	–	4,2	5,7	4,5	–	16,5
	oct.	87 609,1	4,8	18 771,2	31,0	14,4	–	4,2	5,7	4,5	–	16,6
	nov.	87 471,8	4,8	18 516,9	31,1	14,4	–	4,2	5,7	4,5	–	16,8
	dec.	87 617,2	4,1	18 537,8	30,0	13,1	–	3,7	4,9	4,5	–	16,9
	2026	ian.	88 498,0	4,1	18 548,2	30,1	8,6	–	3,7	4,9	–	–
feb.		88 716,6	4,1	18 911,8	59,9	8,5	–	3,6	4,9	–	–	51,5
mar.		87 667,1	3,4	19 845,7	27,5	8,3	–	3,4	4,9	–	–	19,1
apr.		87 183,9	3,4	20 206,0	27,4	8,3	–	3,4	4,9	–	–	19,0

Perioada	Datorie externă pe termen lung*										
	III. Datorie negarantată public								IV. Depozite pe termen lung ale nerezidenților	V. Alocări de DST de la FMI	
	Total	Instituții multilaterale				Investiții de portofoliu	Alți creditori privați				
Total, din care:	BERD	BEI	Banca Mării Negre	CFI							
2022	37 926,1	2 311,8	804,9	829,9	119,1	557,8	2 750,2	32 864,1	505,3	3 403,3	
2023	41 990,6	2 247,7	788,2	789,1	81,1	589,3	5 037,4	34 705,5	737,4	3 305,4	
2024	46 445,0	2 592,4	725,6	1 138,4	104,6	623,8	6 364,4	37 488,2	403,0	3 410,6	
2025	51 977,2	3 088,7	919,8	1 287,2	99,6	782,0	8 836,0	40 052,5	477,7	3 171,8	
2025	apr.	44 957,9	2 757,7	712,5	1 311,0	122,0	612,3	6 523,8	35 676,4	424,4	3 246,9
	mai	44 987,9	2 829,4	754,2	1 275,9	119,3	679,9	6 462,8	35 695,7	424,3	3 258,4
	iun.	48 067,0	2 883,1	806,7	1 290,5	110,1	675,7	6 471,8	38 712,1	405,8	3 189,3
	iul.	47 631,6	2 892,8	861,1	1 244,1	114,4	673,3	6 977,1	37 761,7	555,1	3 224,0
	aug.	48 444,1	2 996,0	860,1	1 265,7	113,4	756,8	7 003,6	38 444,5	575,7	3 190,5
	sep.	49 556,5	3 081,1	899,4	1 282,1	112,4	787,2	7 101,6	39 373,7	527,6	3 175,9
	oct.	49 219,9	3 013,6	839,6	1 265,2	113,9	795,0	7 283,2	38 923,1	522,9	3 194,9
	nov.	50 342,4	3 030,9	832,4	1 291,9	110,8	795,9	8 282,3	39 029,2	535,3	3 197,4
	dec.	51 977,2	3 088,7	919,8	1 287,2	99,6	782,0	8 836,0	40 052,5	477,7	3 171,8
2026	ian.	52 312,9	3 094,4	921,7	1 281,9	109,5	781,3	9 379,4	39 839,0	485,0	3 150,1
	feb.	52 594,5	3 114,4	913,5	1 309,2	110,0	781,6	9 331,9	40 148,2	501,8	3 169,8
	mar.	52 198,2	3 070,9	897,7	1 287,9	123,6	761,8	8 892,9	40 234,4	522,9	3 219,9
	apr.	52 465,0	3 046,9	895,9	1 280,0	110,5	760,6	9 147,9	40 270,2	493,9	3 187,1

*) provenită din credite și împrumuturi externe, obligațiuni și altele asemenea.

Notă: Date compilate și prezentate conform BPM6.

15.5. Datoria externă brută

(milioane EUR; sfârșitul perioadei)

Perioada	Datoria externă brută																
	Total	Datoria externă															
		Total	Administrația publică									Total	Numerar și depozite	Titluri de natura datoriei	Împrumuturi	Credite comerciale și avansuri	Alte pasive
			Total	Termen scurt			Termen lung										
		Numerar și depozite	Titluri de natura datoriei	Împrumuturi	Credite comerciale și avansuri	Alte pasive		Numerar și depozite	Titluri de natura datoriei	Împrumuturi	Credite comerciale și avansuri	Alte pasive					
2022	153 767,8	110 001,3	67 734,0	988,5	469,9	274,4	2,1	242,0	–	66 745,5	–	42 595,0	14 161,4	38,6	9 950,4		
2023	182 909,6	135 600,1	91 486,3	858,7	390,7	344,6	2,1	121,3	–	90 627,6	–	60 920,6	15 115,2	15,6	14 576,2		
2024	203 510,0	154 011,3	106 977,2	889,9	183,4	414,8	–	291,7	–	106 087,3	–	73 207,9	17 624,8	185,4	15 069,2		
2025	228 463,2	176 940,5	125 623,0	940,8	528,2	298,2	–	114,4	–	124 682,3	–	87 617,2	22 258,8	15,4	14 790,9		
2025	apr.	209 089,0	158 240,3	111 246,1	918,5	220,8	515,7	2,1	180,0	–	110 327,6	–	76 035,4	18 345,0	15,8	15 931,4	
	mai	209 449,7	158 314,6	111 163,5	971,9	275,2	543,8	–	152,9	–	110 191,7	–	75 624,2	18 673,5	15,8	15 878,2	
	iun.	211 933,8	160 551,6	113 061,1	1 190,4	335,5	488,6	–	366,3	–	111 870,6	–	77 112,6	19 591,5	14,5	15 152,0	
	iul.	220 156,5	169 253,0	120 786,6	1 106,5	276,2	451,1	–	379,3	–	119 680,1	–	84 124,6	19 662,8	14,5	15 878,2	
	aug.	222 317,3	170 627,3	121 949,0	1 314,6	523,0	400,2	–	391,5	–	120 634,3	–	83 714,4	21 753,4	14,5	15 152,0	
	sep.	220 986,7	169 867,4	121 976,0	1 172,2	501,2	460,3	–	210,7	–	120 803,8	–	84 380,0	21 626,7	6,2	14 790,9	
	oct.	225 587,5	174 332,4	125 834,0	1 162,3	552,1	408,4	–	201,7	–	124 671,8	–	87 609,1	21 904,5	6,2	15 152,0	
	nov.	227 511,9	175 963,8	125 687,8	1 171,5	603,9	374,9	–	192,7	–	124 516,3	–	87 471,8	22 253,6	–	14 790,9	
	dec.	228 463,2	176 940,5	125 623,0	940,8	528,2	298,2	–	114,4	–	124 682,3	–	87 617,2	22 258,8	15,4	14 790,9	
	2026	ian.	229 332,8	178 256,5	126 481,8	717,3	191,3	353,0	–	172,9	–	125 764,5	–	88 498,0	22 460,2	15,4	14 790,9
feb.		229 963,4	178 451,8	126 630,1	383,6	81,3	216,8	–	85,4	–	126 246,5	–	88 716,6	22 723,5	15,4	14 790,9	
mar.		228 712,1	179 218,3	126 847,9	380,5	151,3	127,4	–	101,9	–	126 467,3	–	87 667,1	24 001,5	7,8	14 790,9	
apr.		229 550,2	180 061,0	126 929,5	308,1	110,6	100,0	–	97,5	–	126 621,4	–	87 183,9	24 639,2	7,3	14 790,9	

Perioada	Datoria externă brută (continuare)													
	Datoria externă (continuare)													
	Banca Centrală													
	Total	Termen scurt						Termen lung						
Total		Numerar și depozite	Titluri de natura datoriei	Împrumuturi	Credite comerciale și avansuri	Alte pasive	Total	DST (alocări)	Numerar și depozite	Titluri de natura datoriei	Împrumuturi	Credite comerciale și avansuri	Alte pasive	
2022	3 403,7	0,3	0,3	–	–	–	3 403,3	3 403,3	–	–	–	–	–	
2023	3 306,7	1,3	1,3	–	–	–	3 305,4	3 305,4	–	–	–	–	–	
2024	4 532,6	1 122,0	1 122,0	–	–	–	3 410,6	3 410,6	–	–	–	–	–	
2025	3 173,7	2,0	2,0	–	–	–	3 171,8	3 171,8	–	–	–	–	–	
2025	apr.	3 249,2	2,3	2,3	–	–	–	3 246,9	3 246,9	–	–	–	–	
	mai	3 260,1	1,7	1,7	–	–	–	3 258,4	3 258,4	–	–	–	–	
	iun.	3 189,9	0,6	0,6	–	–	–	3 189,3	3 189,3	–	–	–	–	
	iul.	3 225,2	1,2	1,2	–	–	–	3 224,0	3 224,0	–	–	–	–	
	aug.	3 191,0	0,6	0,6	–	–	–	3 190,5	3 190,5	–	–	–	–	
	sep.	3 176,2	0,2	0,2	–	–	–	3 175,9	3 175,9	–	–	–	–	
	oct.	3 198,8	3,9	3,9	–	–	–	3 194,9	3 194,9	–	–	–	–	
	nov.	3 270,2	72,8	72,8	–	–	–	3 197,4	3 197,4	–	–	–	–	
	dec.	3 173,7	2,0	2,0	–	–	–	3 171,8	3 171,8	–	–	–	–	
	2026	ian.	3 150,6	0,5	0,5	–	–	–	3 150,1	3 150,1	–	–	–	–
feb.		3 171,1	1,3	1,3	–	–	–	3 169,8	3 169,8	–	–	–	–	
mar.		3 220,4	0,6	0,6	–	–	–	3 219,8	3 219,8	–	–	–	–	
apr.		3 188,4	1,3	1,3	–	–	–	3 187,1	3 187,1	–	–	–	–	

Perioada	Datoria externă brută (continuare)													
	Datoria externă (continuare)													
	Societăți care acceptă depozite, exclusiv banca centrală													
	Total	Termen scurt						Termen lung						
Total		Numerar și depozite	Titluri de natura datoriei	Împrumuturi	Credite comerciale și avansuri	Alte pasive	Total	Numerar și depozite	Titluri de natura datoriei	Împrumuturi	Credite comerciale și avansuri	Alte pasive		
2022	10 973,3	4 474,1	4 341,7	–	–	–	132,4	6 499,1	4 538,5	1 960,6	–	–	–	
2023	12 870,2	4 320,7	4 227,6	–	–	–	93,1	8 549,5	4 375,2	4 174,3	–	–	–	
2024	12 902,1	4 277,5	4 191,6	–	–	–	85,9	8 624,6	3 090,3	5 534,3	–	–	–	
2025	14 966,2	5 379,0	5 301,5	–	–	–	77,5	9 587,2	3 130,6	6 456,6	–	–	–	
2025	apr.	13 299,5	4 611,8	4 543,6	–	–	–	68,1	8 687,7	3 036,3	5 651,4	–	–	–
	mai	13 070,3	4 459,7	4 362,4	–	–	–	97,3	8 610,6	3 020,1	5 590,5	–	–	–
	iun.	13 506,8	4 958,0	4 848,3	–	–	–	109,7	8 548,8	2 948,9	5 599,9	–	–	–
	iul.	13 416,1	4 688,4	4 604,1	–	–	–	84,4	8 727,7	3 097,8	5 629,9	–	–	–
	aug.	13 635,1	4 867,8	4 756,1	–	–	–	111,7	8 767,3	3 113,6	5 653,7	–	–	–
	sep.	13 343,0	4 503,6	4 423,6	–	–	–	80,0	8 839,4	3 092,1	5 747,3	–	–	–
	oct.	13 614,6	4 655,7	4 582,6	–	–	–	73,1	8 958,9	3 071,1	5 887,8	–	–	–
	nov.	14 309,2	4 748,8	4 629,8	–	–	–	119,0	9 560,4	3 073,2	6 487,2	–	–	–
	dec.	14 966,2	5 379,0	5 301,5	–	–	–	77,5	9 587,2	3 130,6	6 456,6	–	–	–
	2026	ian.	15 422,5	5 293,3	5 199,9	–	–	–	93,4	10 129,2	3 135,3	6 993,9	–	–
feb.		15 197,2	5 083,1	5 008,7	–	–	–	74,4	10 114,1	3 149,6	6 964,5	–	–	–
mar.		15 326,9	5 221,3	5 141,0	–	–	–	80,4	10 105,6	3 167,4	6 938,2	–	–	–
apr.		15 862,4	5 555,1	5 473,9	–	–	–	81,2	10 307,3	3 119,2	7 188,1	–	–	–

Perioada	Datoria externă brută (continuare)																	
	Datoria externă (continuare)												Investiția directă: instrumente de natura datoriei					
	Alte sectoare												Total	Ale întreprinderii de investiție directă către investitorul direct	Ale investitorului direct către întreprinderea de investiție directă	Între societăți din același grup		
	Total	Termen scurt						Termen lung										
Total		Numerar și depozite	Titluri de natura datoriei	Împrumuturi	Credite comerciale și avansuri	Alte pasive	Total	Numerar și depozite	Titluri de natura datoriei	Împrumuturi	Credite comerciale și avansuri	Alte pasive						
2022	27 890,4	15 713,2	–	–	1 842,7	13 727,2	143,3	12 177,2	–	789,6	10 971,9	294,9	120,7	43 766,5	30 226,4	101,6	13 438,4	
2023	27 937,0	14 206,5	–	–	1 338,7	12 765,8	102,0	13 730,5	–	863,1	12 323,2	354,4	189,8	47 309,5	32 669,1	107,7	14 532,7	
2024	29 599,4	14 444,3	–	–	1 274,0	13 085,8	84,5	15 155,1	–	830,1	13 713,1	368,9	243,0	49 498,7	35 125,6	321,0	14 052,0	
2025	33 177,5	14 846,2	–	–	1 215,0	13 557,6	73,6	18 331,3	–	2 379,4	15 313,6	303,6	334,6	51 522,7	35 865,9	319,3	15 337,5	
2025	apr.	30 445,5	15 358,0	–	–	1 166,6	13 648,7	542,7	15 087,5	–	872,4	13 526,2	429,0	259,9	50 848,8	36 196,6	107,5	14 544,7
	mai	30 820,6	15 613,6	–	–	1 190,6	13 874,3	548,7	15 207,0	–	872,3	13 638,4	439,3	257,0	51 135,1	36 423,2	107,4	14 604,6
	iun.	30 793,8	15 238,3	–	–	1 067,5	13 740,5	430,3	15 555,6	–	871,9	13 995,0	411,5	277,2	51 382,2	35 467,8	319,7	15 594,7
	iul.	31 825,2	15 646,9	–	–	1 262,3	14 286,2	98,5	16 178,3	–	1 347,2	14 140,9	412,5	277,6	50 903,5	35 795,5	107,3	15 000,7
	aug.	31 852,2	15 474,6	–	–	1 245,2	14 129,9	99,5	16 377,6	–	1 349,9	14 339,9	409,3	278,5	51 690,0	35 566,8	319,7	15 803,5
	sep.	31 372,2	14 735,4	–	–	1 194,5	13 460,1	80,8	16 636,8	–	1 354,3	14 572,2	406,6	303,7	51 119,3	35 653,2	319,6	15 146,6
	oct.	31 684,9	15 078,9	–	–	1 186,0	13 805,6	87,3	16 606,1	–	1 395,4	14 505,8	400,8	304,1	51 255,2	35 693,0	319,6	15 242,6
	nov.	32 696,5	15 347,2	–	–	1 169,7	14 088,8	88,7	17 349,3	–	1 795,1	14 850,9	398,9	304,4	51 548,1	35 906,6	319,5	15 322,1
	dec.	33 177,5	14 846,2	–	–	1 215,0	13 557,6	73,6	18 331,3	–	2 379,4	15 313,6	303,6	334,6	51 522,7	35 865,9	319,3	15 337,5
	2026	ian.	33 201,6	14 855,8	–	–	1 232,3	13 520,9	102,6	18 345,8	–	2 385,5	15 263,2	391,9	305,2	51 076,3	35 290,9	319,3
feb.		33 453,3	15 039,5	–	–	1 224,4	13 740,9	74,1	18 413,8	–	2 367,4	15 426,3	284,4	335,8	51 511,6	35 699,6	319,4	15 492,6
mar.		33 823,0	15 778,0	–	–	1 161,3	14 119,2	497,5	18 045,1	–	1 954,7	15 445,1	291,2	354,0	49 493,8	34 827,1	319,5	14 347,1
apr.		34 080,8	15 960,1	–	–	1 108,3	14 347,3	504,4	18 120,7	–	1 959,8	15 527,1	283,1	350,6	49 489,2	34 812,6	319,1	14 357,4

15.6. Poziția investițională internațională

(milioane EUR; sfârșitul perioadei)

Componente	2022	2023	2024	2025	T1 2026
POZIȚIA NETĂ	-119 327	-133 106	-146 006	-169 560	-167 761
Active	113 981	137 586	151 081	161 709	166 182
Pasive	233 307	270 691	297 088	331 268	333 943
ACTIVE, din care:	113 981	137 586	151 081	161 709	166 182
A. Investiții directe	17 754	20 442	23 104	24 394	24 718
– participatii la capital*	4 785	5 453	6 574	7 010	7 091
– instrumente de natura datoriei	12 969	14 988	16 530	17 384	17 627
B. Investiții de portofoliu	8 359	10 615	12 505	15 390	15 371
– participatii la capital (acțiuni) și acțiuni ale fondurilor de investiții	2 886	3 363	5 098	7 362	7 395
– instrumente de natura datoriei	5 473	7 252	7 408	8 028	7 976
C. Derivate financiare	284	219	254	190	503
D. Alte investiții	35 279	40 327	44 727	44 718	45 312
– alte participații	1 038	1 010	1 056	968	987
– numerar și depozite	12 384	13 849	16 057	15 520	16 224
– pe termen scurt	11 081	12 714	15 066	14 892	15 564
– pe termen lung	1 303	1 135	991	628	660
– împrumuturi	2 846	2 744	2 775	3 294	3 223
– pe termen scurt	272	368	164	464	254
– pe termen lung	2 573	2 376	2 611	2 830	2 969
– sisteme de asigurări, de pensii și scheme de garanții standardizate	1 051	706	868	989	1 136
– credite comerciale și avansuri	12 431	12 638	14 254	15 217	14 993
– pe termen scurt	8 814	8 628	9 190	9 769	9 725
– pe termen lung	3 617	4 010	5 064	5 447	5 268
– alte creanțe/angajamente externe	5 530	9 380	9 717	8 730	8 749
– pe termen scurt	212	170	84	100	118
– pe termen lung	5 317	9 210	9 634	8 630	8 630
E. Active de rezervă (BNR)	52 305	65 983	70 491	77 017	80 278
– aur monetar	5 669	6 213	8 356	12 217	13 246
– rezerva valutară	46 636	59 770	62 135	64 800	67 032
PASIVE, din care:	233 307	270 691	297 088	331 268	333 943
A. Investiții directe	120 348	132 078	140 345	151 448	151 265
– participatii la capital*	76 581	84 768	90 846	99 926	101 771
– instrumente de natura datoriei	43 766	47 309	49 499	51 523	49 494
B. Investiții de portofoliu	48 074	68 866	82 308	99 409	99 815
– participatii la capital (acțiuni) și acțiuni ale fondurilor de investiții	2 454	2 564	2 321	2 657	3 128
– instrumente de natura datoriei	45 620	66 303	79 987	96 751	96 687
C. Derivate financiare	504	450	397	204	314
D. Alte investiții	64 382	69 298	74 037	80 207	82 550
– alte participații	–	–	13	18	19
– numerar și depozite	9 350	8 995	8 587	8 962	8 460
– pe termen scurt	4 812	4 620	5 497	5 832	5 293
– pe termen lung	4 539	4 375	3 090	3 131	3 167
– împrumuturi	26 978	28 779	32 612	38 787	40 608
– pe termen scurt	1 845	1 341	1 274	1 215	1 161
– pe termen lung	25 133	27 438	31 338	37 572	39 447
– sisteme de asigurări, de pensii și scheme de garanții standardizate	168	206	241	328	352
– credite comerciale și avansuri	14 303	13 257	13 932	13 991	14 520
– pe termen scurt	13 969	12 887	13 377	13 672	14 221
– pe termen lung	334	370	554	319	299
– alte creanțe/angajamente externe	10 179	14 755	15 241	14 948	15 371
– pe termen scurt	195	153	135	118	543
– pe termen lung	9 984	14 602	15 106	14 830	14 827
– DST (alocări) - FMI	3 403	3 305	3 411	3 172	3 220

*) inclusiv profit reinvestit/pierdere.

Notă: Date compilate și prezentate conform BPM6.

16. INDICATORI AI ADMINISTRAȚIEI PUBLICE*

(milioane lei, cumulată de la începutul anului)

Perioada	Bugetul de stat			Bugetul centralizat al unităților administrativ teritoriale			Bugetul asigurărilor sociale				
	venituri	cheltuieli	sold	venituri	cheltuieli	sold	venituri	cheltuieli	sold		
2025	apr.	98 717,2	154 581,4	-55 864,2	53 802,9	48 777,2	+5 025,7	50 086,4	54 470,7	-4 384,3	
	mai	124 307,9	197 406,6	-73 098,7	67 343,5	61 716,5	+5 627,0	63 423,2	67 629,5	-4 206,3	
	iun.	153 913,3	232 514,9	-78 601,6	80 922,4	75 819,7	+5 102,7	75 380,7	80 816,4	-5 435,6	
	iul.	189 154,2	271 030,4	-81 876,3	92 203,9	89 144,3	+3 059,6	88 234,9	94 063,6	-5 828,7	
	aug.	213 797,9	302 607,8	-88 809,9	104 898,7	102 730,4	+2 168,2	100 494,6	107 165,3	-6 670,7	
	sep.	235 740,1	338 646,1	-102 906,0	115 761,7	114 959,2	+802,5	112 809,8	120 439,2	-7 629,4	
	oct.	274 857,3	386 021,6	-111 164,3	130 847,1	131 032,6	-185,5	129 359,0	133 671,8	-4 312,8	
	nov.	308 199,6	433 318,0	-125 118,3	142 439,1	144 926,7	-2 487,5	143 263,0	146 876,7	-3 613,6	
	dec.	349 950,1	499 435,1	-149 485,0	161 459,7	168 852,3	-7 392,6	158 242,7	158 077,8	+164,9	
	2026	ian.	35 696,3	29 830,0	+5 866,3	10 741,8	8 338,1	+2 403,7	13 855,7	15 271,4	-1 415,8
		feb.	57 636,6	68 509,4	-10 872,8	22 948,9	19 585,2	+3 363,7	26 411,3	28 487,8	-2 076,5
		mar.	79 890,7	104 355,8	-24 465,1	41 748,1	32 371,5	+9 376,6	39 922,8	41 689,5	-1 766,6
apr.		116 570,2	145 159,6	-28 589,4	53 761,0	45 206,6	+8 554,5	53 663,0	54 871,0	-1 208,1	

Perioada	Bugetul asigurărilor pentru șomaj			Fondul național de asigurări sociale de sănătate			Bugetul instituțiilor publice finanțate integral sau parțial din venituri proprii				
	venituri	cheltuieli	sold	venituri	cheltuieli	sold	venituri	cheltuieli	sold		
2025	apr.	988,1	735,6	+252,5	23 705,2	27 231,8	-3 526,6	18 394,6	17 289,8	+1 104,8	
	mai	1 202,5	1 024,7	+177,8	35 598,3	33 770,4	+1 827,9	25 561,4	21 946,3	+3 615,2	
	iun.	1 405,3	1 204,3	+201,0	41 210,1	39 559,5	+1 650,6	30 104,7	26 713,6	+3 391,2	
	iul.	1 692,0	1 445,7	+246,4	47 053,3	45 812,6	+1 240,7	35 430,8	32 931,1	+2 499,7	
	aug.	1 941,3	1 630,0	+311,2	54 148,9	54 872,9	-724,0	40 271,5	37 460,8	+2 810,7	
	sep.	2 166,4	1 779,3	+387,0	60 142,7	61 482,0	-1 339,3	45 587,8	42 362,6	+3 225,2	
	oct.	2 408,9	1 917,3	+491,6	66 398,9	69 077,5	-2 678,6	51 397,5	48 162,4	+3 235,0	
	nov.	2 665,3	2 110,7	+554,5	73 890,9	75 092,8	-1 201,9	58 144,1	54 223,0	+3 921,2	
	dec.	2 921,5	2 280,5	+641,0	84 378,1	84 397,2	-19,2	66 154,8	62 932,0	+3 222,8	
	2026	ian.	407,7	114,1	+293,6	6 536,5	6 968,4	-431,9	4 212,8	3 162,9	+1 049,9
		feb.	784,9	238,5	+546,3	14 360,2	14 116,8	+243,4	8 553,6	7 366,6	+1 187,0
		mar.	1 177,1	389,5	+787,5	20 944,3	21 450,5	-506,2	13 449,0	12 106,0	+1 343,0
apr.		1 406,7	578,4	+828,3	28 527,0	28 451,0	+76,0	18 404,6	16 881,0	+1 523,6	

Perioada	Bugetul general consolidat**				
	venituri	cheltuieli	sold		
2025	apr.	199 922,0	255 893,1	-55 971,0	
	mai	255 996,1	320 227,0	-64 231,0	
	iun.	310 520,6	380 315,8	-69 795,2	
	iul.	370 771,8	447 209,7	-76 438,0	
	aug.	420 108,1	506 466,6	-86 358,6	
	sep.	466 952,0	569 425,8	-102 473,8	
	oct.	531 550,8	640 419,7	-108 868,9	
	nov.	591 909,1	713 683,3	-121 774,2	
	dec.	662 698,2	808 731,4	-146 033,2	
	2026	ian.	55 117,9	54 272,7	+845,1
		feb.	103 727,2	117 959,8	-14 232,6
		mar.	158 759,4	179 854,0	-21 094,6
apr.		223 831,8	247 785,1	-23 953,2	

*) conform metodologiei naționale.

**) s-au eliminat la consolidare fluxurile între bugete.

Sursa: Ministerul Finanțelor (Buletin MF).

Precizări metodologice

1. Principalii indicatori macroeconomici

Seriile de date privind principalii indicatori economico-sociali sunt preluate din publicațiile Institutului Național de Statistică (*Buletin statistic lunar*, *Buletin statistic de industrie*, *Buletin statistic de prețuri*, *Anuar Statistic*) sau din baza de date a INS (Tempo – Online); unele dintre aceste date au caracter provizoriu și pot face obiectul unor revizuirii ulterioare.

Actualizarea seriilor de date se realizează permanent, după publicarea acestora de către INS.

Începând cu luna ianuarie 2018, cuantumul câștigului salarial mediu brut în economie reflectă transferul în sarcina angajatului a acelor părți din contribuțiile de asigurări sociale, respectiv de asigurări sociale de sănătate care, anterior, erau suportate de angajator. În consecință, variațiile anuale ale câștigului salarial mediu brut în economie raportate pentru anul 2018 nu sunt comparabile cu seriile de date anterioare acestui moment.

Datele anuale privind numărul salariaților din economie și câștigul salarial mediu în economie sunt preluate din publicația INS *Câștigurile salariale și costul forței de muncă*.

CORE1 reprezintă o măsură a inflației de bază, care reflectă variația prețurilor libere; indicele CORE1 se calculează pe baza IPC total, din care se exclud prețurile administrate.

CORE2 reprezintă o măsură a inflației de bază, care reflectă variația prețurilor libere și cu volatilitate relativ redusă; indicele CORE2 se calculează pe baza IPC total din care se exclud prețurile administrate și cele cu volatilitate ridicată (legume, fructe, ouă, combustibili).

CORE2 ajustat reprezintă o măsură a inflației de bază, care elimină din calculul IPC total o serie de prețuri asupra cărora influența politicii monetare (prin gestionarea cererii agregate) este puțin semnificativă sau nulă: cele administrate, volatile (legume, fructe, ouă, combustibili), ale produselor din tutun și ale băuturilor alcoolice, precum și ale energiei electrice și gazelor naturale (categorie ce a ieșit din componența grupei prețurilor administrate în perioada 2021-2022).

Datele anuale privind măsurile inflației de bază sunt obținute pe baza calculelor BNR.

Indicele armonizat al prețurilor de consum (IAPC) este obținut conform metodologiei utilizate de Eurostat (2025 = 100).

3. Indicatori de politică monetară

3.1. Operațiunile monetare ale Băncii Naționale a României

Operațiunile de piață monetară efectuate de BNR și facilitățile permanente acordate de către aceasta participanților eligibili sunt prevăzute în Regulamentul BNR nr. 1/2000, republicat, cu modificările și completările ulterioare.

Volumul operațiunilor de piață monetară efectuate de către BNR este prezentat sub forma volumelor medii zilnice atât pentru tranzacțiile din cursul perioadei de referință (date flux), cât și pentru soldul acestora (date stoc). Rata medie a dobânzii în luna de raportare se calculează ca medie aritmetică ponderată cu volumul tranzacțiilor a ratelor dobânzii aplicate operațiunilor de flux/stoc.

3.2. Facilitățile permanente acordate participanților eligibili de către Banca Națională a României

Facilitățile permanente (de creditare și de depozit) acordate participanților eligibili de către BNR sunt accesate la inițiativa acestora.

Rata dobânzii pentru facilitatea marginală de credit este rata la care participanții eligibili pot obține lichiditate pe termen foarte scurt (*overnight*). Rata dobânzii pentru facilitatea marginală de depozit este rata la care participanții eligibili pot să își plaseze resursele excedentare la BNR, la sfârșitul zilei (*overnight*).

3.3. Rezervele minime obligatorii

Rezervele minime obligatorii (RMO) sunt disponibilități bănești ale instituțiilor de credit, în lei și în valută, păstrate în conturi deschise la Banca Națională.

Baza de calcul a RMO se determină ca nivel mediu zilnic (pe perioada de observare) al soldurilor elementelor de pasiv în lei și în valută din bilanțurile băncilor (cu excepția pasivelor interbancare, a obligațiilor către BNR și a capitalurilor proprii). Perioada de observare și cea de aplicare au durata de o lună, fiind succesive; prima dintre ele reprezintă intervalul cuprins între data de 24 a lunii precedente și data de 23 a lunii curente. Ratele RMO pot fi diferențiate atât în funcție de moneda de constituire, cât și în funcție de scadența reziduală a elementelor incluse în baza de calcul (mai mică sau mai mare de 2 ani). RMO se constituie ca nivel mediu zilnic al disponibilităților menținute pe parcursul perioadei de aplicare în conturile deschise la BNR.

3.4. Titluri de stat în lei cumpărate de BNR de pe piața secundară

4. Baza monetară

Datele pentru elaborarea indicatorilor monetari sunt raportate conform prevederilor Regulamentului (UE) 2021/379 al Băncii Centrale Europene din 22 ianuarie 2021 privind posturile din bilanț ale instituțiilor de credit și ale sectorului instituții financiare monetare (reformare) (BCE/2021/2), implementat de BNR în cadrul Titlului I, Capitolul II, din Regulamentul BNR nr. 4/2021 privind raportarea de date și informații statistice la Banca Națională a României, cu modificările și completările ulterioare.

Până în luna decembrie 2021, datele privind indicatorii monetari au fost raportate conform prevederilor Regulamentului (UE) nr. 1071/2013 al Băncii Centrale Europene din 24 septembrie 2013 privind bilanțul sectorului instituții financiare monetare (reformare) (BCE/2013/33), implementat de BNR în cadrul Titlului I, Capitolul II, din Regulamentul BNR nr. 4/2014, cu modificările și completările ulterioare.

5. Bilanțurile monetare ale instituțiilor financiare monetare

Conform metodologiei SEC 2010 (Sistemul european de conturi naționale și regionale din Uniunea Europeană), instituțiile financiare monetare cuprind următoarele sectoare instituționale: (i) banca centrală (S121) – Banca Națională a României; (ii) societăți care acceptă depozite, exclusiv banca centrală (S122) – instituții de credit IFM și societăți care acceptă depozite, altele decât instituțiile de credit, în cele din urmă fiind incluse: (a) alte instituții financiare, care sunt implicate în principal în intermediere financiară și a căror activitate constă în primirea de depozite și/sau substitute apropiate pentru depozite de la unități instituționale, nu numai de la instituții financiare monetare, acordarea de împrumuturi și/sau efectuarea de investiții în titluri de natura datoriei și (b) instituții emitente de monedă electronică a căror activitate principală constă în servicii

de intermediere financiară sub forma emiterii de monedă electronică; (iii) fonduri de piață monetară (S123) – organisme de plasament colectiv care au fost autorizate în temeiul art. 4 din Regulamentul (UE) 2017/1131 al Parlamentului European și al Consiliului din 14 iunie 2017 privind fondurile de piață monetară și care emit acțiuni/unități de fond care constituie substitute apropiate pentru depozite, astfel cum sunt menționate în Anexa I, Partea 1, la Regulamentul (UE) 2021/379 al Băncii Centrale Europene din 22 ianuarie 2021 privind posturile din bilanț ale instituțiilor de credit și ale sectorului instituții financiare monetare (reformare) (BCE/2021/2).

În bilanțurile monetare ale instituțiilor financiare monetare dobânda de încasat/de plătit aferentă activelor și pasivelor financiare, acumulată și care nu a ajuns la scadență, se înregistrează la poziția „Alte active”/„Alte pasive”.

5.2. Bilanțul monetar agregat al altor instituții financiare monetare

În bilanțul monetar agregat al altor instituții financiare monetare sunt cuprinse activele și pasivele bilanțiere ale instituțiilor de credit IFM (acestea au semnificația prevăzută la art. 4 alin. (1) pct. 1 lit. a) din Regulamentul (UE) nr. 575/2013 al Parlamentului European și al Consiliului privind cerințele prudențiale pentru instituțiile de credit și societățile de investiții și de modificare a Regulamentului (UE) nr. 648/2012, cu modificările și completările ulterioare), ale fondurilor de piață monetară, precum și ale instituțiilor emitente de monedă electronică.

5.3. Bilanțul consolidat net al instituțiilor financiare monetare (BNR și alte instituții financiare monetare)

Bilanțul consolidat net al instituțiilor financiare monetare este format din agregarea bilanțului monetar al Băncii Naționale a României cu bilanțul monetar agregat al altor instituții financiare monetare, în care relațiile în cadrul și dintre aceste sectoare instituționale au fost tratate pe baze nete. Alte instituții financiare monetare includ instituțiile de credit, care au semnificația prevăzută la art. 2 lit. c din Regulamentul BNR nr. 4/2021, modificat și completat prin Regulamentul BNR nr. 3/2025, la care se adaugă fondurile de piață monetară și instituții emitente de monedă electronică.

6. Masa monetară M3 și contrapartidele acesteia

Definirea agregatelor monetare s-a realizat conform metodologiei Băncii Centrale Europene.

Masa monetară în sens restrâns (M1) include numerarul în circulație (bancnote și monede), precum și depozitele care pot fi imediat convertibile în numerar sau utilizate pentru plăți prin transfer bancar, denumite depozite *overnight*.

Masa monetară intermediară (M2) cuprinde masa monetară în sens restrâns (M1), la care se adaugă depozitele cu durata inițială de până la 2 ani inclusiv și depozitele rambursabile după notificare la cel mult 3 luni inclusiv.

Masa monetară în sens larg (M3) cuprinde masa monetară intermediară (M2), la care se adaugă instrumentele financiare tranzacționabile emise de sectorul instituții financiare monetare, instrumente ale pieței monetare, în special acțiunile/unitățile fondurilor de piață monetară și împrumuturile din operațiuni *repo* (un grad sporit de lichiditate face ca aceste instrumente să fie substitute pentru depozite).

Contrapartidele masei monetare M3 sunt activele externe nete și activele interne nete.

Activele externe nete se calculează prin scăderea din activele externe a pasivelor externe. Activele externe includ: credite acordate nerezidenților; depozite plasate la nerezidenți; titluri de natura datoriei deținute (emise de nerezidenți); acțiuni deținute și alte participații de capital la nerezidenți;

aurul monetar. Pasivele externe includ resursele atrase de la nerezidenți: depozite; titluri de natura datoriei emise pe piețele externe. Începând cu luna decembrie 2014, conform noilor standarde statistice internaționale (SEC 2010), alocările de DST de la FMI sunt incluse în pasivele externe.

Activele interne nete se calculează prin scăderea din activele interne a pasivelor interne (cu excepția elementelor componente ale masei monetare M3).

Activele interne includ: credite acordate rezidenților; titluri de natura datoriei deținute (emise de rezidenți); acțiuni deținute și alte participații de capital la rezidenți. Pasivele interne (exceptând elementele componente ale masei monetare M3) includ resursele atrase de la rezidenți: depozite cu durată inițială mai mare de 2 ani (inclusiv depozitele rambursabile după notificare la mai mult de 3 luni); titluri de valoare de natura datoriei negociabile cu maturitate mai mare de 2 ani emise pe piața internă; capital și rezerve.

7. Structura depozitelor atrase și a creditelor acordate de către instituțiile financiare monetare pe tipuri de sectoare instituționale

Clasificarea pe sectoare instituționale a deținătorilor și emitenților de instrumente financiare s-a efectuat pe baza metodologiei SEC 2010 și este prezentată detaliat în cadrul Titlului I, Capitolul I, din Regulamentul BNR nr. 4/2021 privind raportarea de date și informații statistice la Banca Națională a României, cu modificările și completările ulterioare.

Acestea sunt: societăți nefinanciare, societăți financiare (banca centrală; societăți care acceptă depozite, exclusiv banca centrală; fonduri de piață monetară; fonduri de investiții, altele decât fondurile de piață monetară; alți intermediari financiari; auxiliari financiari, instituții financiare captive și alte entități creditoare; societăți de asigurare; fonduri de pensii), administrații publice, gospodăriile populației, instituții fără scop lucrativ în serviciul gospodăriilor populației, sectorul nerezidenți.

Creditul neguvernamental (acordat sectorului privat) este creditul acordat de instituțiile de credit gospodăriilor populației și persoanelor juridice (societăți nefinanciare și instituții financiare nemonetare).

Creditul guvernamental include creditul acordat administrațiilor publice (administrația centrală, administrațiile locale, administrațiile sistemelor de asigurări sociale), precum și titlurile de natura datoriei emise de aceste sectoare instituționale. Soldul creditelor și cel al depozitelor la sfârșitul lunii de referință nu includ dobânda de încasat/de plătit acumulată și care nu a ajuns la scadență. Soldul creditelor la sfârșitul lunii de referință include creditele neperformante.

Indicatorii aferenți sectorului gospodăriile populației includ și sectorul instituții fără scop lucrativ în serviciul gospodăriilor populației.

7.1. Depozitele rezidenților clienți neguvernamentali

Sunt incluse conturile curente, depozitele la vedere și toate depozitele la termen, indiferent de scadență.

Soldul depozitelor la sfârșitul lunii de referință nu include dobânda de plătit acumulată și care nu a ajuns la scadență.

8. Activele și pasivele fondurilor de investiții, altele decât fondurile de piață monetară

Fondurile de investiții sunt definite la art. 2 din Regulamentul (UE) nr. 1988/2024 al Băncii Centrale Europene din 27 iunie 2024 privind statisticile referitoare la fondurile de investiții și de abrogare a Deciziei (UE) 2015/32 (BCE/2014/62) (BCE/2024/17) (reformare), implementat de BNR în cadrul Titlului I, Capitolul V din Regulamentul BNR nr. 4/2021 privind raportarea de date și informații

statistice la Banca Națională a României, modificat și completat prin Regulamentul BNR nr. 3/2025, ca fiind organisme de plasament colectiv care investesc în active financiare și/sau nefinanciare, în măsura în care obiectivul lor este investirea capitalului obținut de la public.

Nu sunt incluse în această categorie fondurile de pensii și fondurile de piață monetară.

Seriile de date pentru perioada decembrie 2008 – decembrie 2014 au fost raportate conform prevederilor Regulamentului (CE) nr. 958/2007 al Băncii Centrale Europene din 27 iulie 2007 privind statisticile referitoare la activele și pasivele fondurilor de investiții (BCE/2007/8).

Seriile de date pentru perioada ianuarie 2015 – noiembrie 2025 privind activele și pasivele fondurilor de investiții, altele decât fondurile de piață monetară, au fost raportate conform prevederilor Regulamentului (UE) nr. 1073/2013 al Băncii Centrale Europene din 18 octombrie 2013 privind statisticile referitoare la activele și pasivele fondurilor de investiții (reformare) (BCE/2013/38), implementat de BNR în cadrul Titlului I, Capitolul V, din Regulamentul BNR nr. 4/2021.

Datele agregate privind activele și pasivele fondurilor de investiții, altele decât fondurile de piață monetară, reprezintă stocuri la sfârșitul perioadei de referință (luna calendaristică). Modificările lunare ale stocurilor pot fi datorate tranzacțiilor financiare, reevaluărilor datorate variațiilor prețului și ale cursului de schimb sau reclasificărilor și altor ajustări statistice.

În statistica activelor și pasivelor fondurilor de investiții, altele decât fondurile de piață monetară, dobânda de încasat/de plătit aferentă creditelor și depozitelor, acumulată și care nu a ajuns la scadență, se înregistrează la poziția „Alte active”/„Alte pasive”.

Valoarea titlurilor de natura datoriei deținute include creanța atașată. Indicatorii aferenți sectorului gospodăriile populației includ și sectorul instituții fără scop lucrativ în serviciul gospodăriilor populației.

Categoriile de instrumente care se regăsesc în activele și pasivele fondurilor de investiții, altele decât fondurile de piață monetară, precum și clasificarea contrapartidei acestora pe sectoare instituționale sunt armonizate complet cu metodologia Sistemului european de conturi naționale și regionale din Uniunea Europeană (SEC 2010).

9. Situația activelor și pasivelor instituțiilor financiare nebancale înscrise în Registrul general

Începând cu 31 martie 2008 și până la 31 decembrie 2014, datele privind instituțiile financiare nebancale au fost raportate conform metodologiei stabilite prin Orientarea Băncii Centrale Europene nr. 23/2009 de modificare a Orientării BCE nr. 9/2007 privind statistica monetară și statistica privind instituțiile și piețele financiare. Această metodologie a fost implementată în cadrul Titlului I, Capitolul IV „Statistici privind activele și pasivele bilanțiere ale instituțiilor financiare nebancale”, din Regulamentul BNR nr. 31/2011 privind raportarea de date și informații statistice la Banca Națională a României, modificat și completat prin Regulamentul nr. 3/2013.

Începând cu data de referință 31 martie 2015, datele privind instituțiile financiare nebancale au fost raportate conform metodologiei stabilite prin Orientarea Băncii Centrale Europene nr. 15/2014 privind statistica monetară și statistica privind instituțiile și piețele financiare (reformare), cu modificările și completările ulterioare. Această metodologie a fost implementată în cadrul Titlului I, Capitolul IV „Raportarea statistică a datelor privind activele și pasivele bilanțiere ale instituțiilor financiare nebancale”, din Regulamentul BNR nr. 4/2014 privind raportarea de date și informații statistice la Banca Națională a României, cu modificările și completările ulterioare.

Începând cu data de referință 31 martie 2022, datele privind instituțiile financiare nebancale sunt raportate conform metodologiei stabilite prin Orientarea Băncii Centrale Europene nr. 12/2021 privind informațiile statistice raportate de intermediarii financiari, alții decât instituțiile financiare monetare, cu modificările și completările ulterioare. Această metodologie a fost implementată în cadrul Titlului I, Capitolul IV „Statistici privind activele și pasivele instituțiilor financiare nebancale”, din Regulamentul BNR nr. 4/2021 privind raportarea de date și informații statistice la Banca Națională a României. Clasificarea activelor și pasivelor bilanțiere pe categorii de instrumente financiare și sectoare instituționale este structurată pe baza metodologiei Sistemului european de conturi naționale și regionale din Uniunea Europeană (SEC 2010).

Structura activelor și pasivelor pe tipuri de instituții financiare nebancale este în conformitate cu activitățile de creditare reglementate prin Legea nr. 93/2009 privind instituțiile financiare nebancale și cu cele declarate în Registrul general.

Pe baza datelor transmise de către instituțiile financiare nebancale și conform necesităților de analiză, clasificarea creditelor este realizată pe sectoare instituționale (gospodăriile populației, societăți nefinanciare, alte sectoare și nerezidenți), pe tipuri de finanțare (consum, locuințe și alte scopuri), după scadența inițială (cu scadență până la 1 an, cu scadență mai mare de 1 an și până la 5 ani inclusiv și cu scadența mai mare de 5 ani) și pe monede (lei, euro și alte valute).

În statistica activelor și pasivelor bilanțiere ale instituțiilor financiare nebancale, dobânda de încasat/de plătit aferentă creditelor și depozitelor, acumulată și care nu a ajuns la scadență, se înregistrează la poziția „Alte active”/„Alte pasive”.

10. Ratele dobânzilor practicate de instituțiile de credit

Începând cu luna ianuarie 2022, ratele dobânzilor aferente creditelor/depozitelor și ratele dobânzilor aferente contractelor noi de credit/depozit se determină potrivit prevederilor Regulamentului (UE) nr. 1072/2013 al Băncii Centrale Europene din 24 septembrie 2013 privind statisticile referitoare la ratele dobânzii practicate de instituțiile financiare monetare (reformare) (BCE/2013/34), implementat de BNR în cadrul Titlului I, Capitolul III, din Regulamentul BNR nr. 4/2021 privind raportarea de date și informații statistice la Banca Națională a României, cu modificările și completările ulterioare. Acesta a preluat prevederile Regulamentului BNR nr. 4/2014 privind raportarea de date și informații statistice la Banca Națională a României, cu modificările și completările ulterioare, care s-a aplicat în perioada decembrie 2014 – decembrie 2021 și a fost abrogat.

Până în luna decembrie 2014, ratele dobânzilor aferente creditelor/depozitelor existente în sold și ratele dobânzilor aferente contractelor noi de credit/depozit au fost determinate potrivit prevederilor Regulamentului (CE) nr. 63/2002 al Băncii Centrale Europene din 20 decembrie 2001 privind statisticile referitoare la ratele dobânzilor practicate de instituțiile financiare monetare pentru depozitele constituite de gospodării și societățile nefinanciare și creditele acordate acestora (BCE/2001/18), modificat prin Regulamentul (CE) nr. 290/2009 al Băncii Centrale Europene din 31 martie 2009 (BCE/2009/7), implementat de BNR în cadrul Titlului I, Capitolul III, din Regulamentul BNR nr. 31/2011 privind raportarea de date și informații statistice la Banca Națională a României, modificat și completat prin Regulamentul BNR nr. 3/2013.

Ratele dobânzilor se calculează ca medie ponderată între rata anualizată a dobânzii și soldul creditelor/depozitelor înregistrat la sfârșitul lunii, respectiv volumul creditelor/depozitelor noi înregistrat în cursul lunii de referință.

În baza de calcul a ratelor dobânzii aferente creditelor existente în sold la sfârșitul lunii de referință nu sunt incluse creditele neperformante și creditele destinate restructurării datoriei acordate la rate de dobândă sub condițiile pieței.

În baza de calcul a ratelor dobânzii aferente contractelor noi de credit nu sunt incluse creditele acordate pe descoperit de cont, creditele reînnoibile automat (*revolving*), creanțele aferente cardurilor de credit, creditele neperformante și creditele destinate restructurării datoriei, acordate la rate de dobândă sub condițiile pieței. Contractele noi constau în totalitatea contractelor financiare care specifică pentru prima dată rata dobânzii pentru credit sau pentru depozit, precum și toate renegocierile contractelor de credit sau de depozit existente. Renegocierile presupun implicarea activă a unei gospodării sau a unei societăți nefinanciare în ajustarea termenilor și condițiilor unui contract existent de depozit sau de credit, inclusiv a ratei dobânzii.

Soldul creditelor și depozitelor la sfârșitul lunii de referință, precum și volumul contractelor noi de credit/depozit încheiate în cursul lunii de referință nu includ dobânda de încasat/de plătit acumulată și care nu a ajuns la scadență.

Rata anualizată a dobânzii reprezintă rata dobânzii care este stabilită individual, de comun acord, de agentul raportor și de client pentru un depozit sau un credit, calculată în termeni anuali și exprimată în procente pe an.

Conform prevederilor Regulamentului, ratele dobânzilor se determină pentru sectoarele instituționale: societăți nefinanciare, gospodăriile populației și instituții fără scop lucrativ în serviciul gospodăriilor populației (indicatorii aferenți sectorului gospodăriile populației includ și sectorul instituții fără scop lucrativ în serviciul gospodăriilor populației), pentru categoriile bilanțiere: credite (total), credite acordate pe descoperit de cont (*overdrafts*), credite reînnoibile automat (*revolving*), creanțe aferente cardurilor de credit (extinse și de oportunitate), credite pentru locuințe, credite pentru consum, credite pentru alte scopuri (care includ și creditele pentru dezvoltarea afacerilor acordate persoanelor fizice autorizate și asociațiilor familiale), depozite *overnight*, depozite rambursabile după notificare, depozite la termen și împrumuturi din operațiuni *repo*.

11. Indicatori de risc bancar

11.1. Principalii indicatori de prudențialitate

La 1 ianuarie 2014, prevederile Ordinului BNR nr. 13/2011 privind raportarea cerințelor minime de capital pentru instituțiile de credit au fost abrogate implicit, odată cu instituirea noului cadru normativ european CRD IV (Directiva 2013/36/UE și Regulamentul (UE) nr. 575/2013). Începând cu luna iunie 2014, indicatorii publicați au la bază informațiile transmise de bănci conform prevederilor Regulamentului de punere în aplicare (UE) nr. 680/2014 al Comisiei de stabilire a unor standarde tehnice de punere în aplicare cu privire la raportarea în scopuri de supraveghere a instituțiilor în conformitate cu Regulamentul (UE) nr. 575/2013 al Parlamentului European și al Consiliului. La data de 28 iunie 2021 acesta a fost înlocuit de Regulamentul (UE) nr. 451/2021 al Comisiei din 17 decembrie 2020 pentru aplicarea Regulamentului (UE) nr. 575/2013 al Parlamentului European și al Consiliului și de abrogare a Regulamentului (UE) nr. 680/2014, iar începând cu 1 ianuarie 2025 a fost înlocuit de Regulamentul (UE) nr. 3117/2024 al Comisiei din 29 noiembrie 2024 pentru aplicarea Regulamentului (UE) nr. 575/2013 al Parlamentului European și al Consiliului și de abrogare a Regulamentului (UE) nr. 451/2021 al Comisiei.

În acest sens, potrivit art. 92 alin. (2) al Regulamentului (UE) nr. 575/2013, instituțiile își calculează ratele capitalului după cum urmează: (a) rata fondurilor proprii de nivel 1 de bază reprezintă

fondurile proprii de nivel 1 de bază ale instituției, exprimate ca procent din valoarea totală a expunerii la risc; (b) rata fondurilor proprii de nivel 1 reprezintă fondurile proprii de nivel 1 ale instituției, exprimate ca procent din valoarea totală a expunerii la risc; (c) rata fondurilor proprii totale (denumită anterior indicatorul de solvabilitate) reprezintă fondurile proprii ale instituției, exprimate ca procent din valoarea totală a expunerii la risc.

Efectul de levier măsoară gradul în care băncile își finanțează activitatea din surse proprii și se calculează în conformitate cu metodologia prevăzută de Regulamentul (UE) nr. 575/2013, prin împărțirea indicatorului de măsurare a capitalului (fonduri proprii de nivel 1) la indicatorul de măsurare a expunerii totale a instituției (suma valorilor expunerilor tuturor activelor și ale elementelor extrabilanțiere care nu au fost deduse la stabilirea indicatorului de măsurare a capitalului). Odată cu intrarea în vigoare a Regulamentului de punere în aplicare (UE) nr. 680/2014, indicatorul face parte din pachetul de raportare potrivit standardelor tehnice menționate și este raportat ca atare de instituțiile de credit.

Începând cu ianuarie 2012, prin alinierea planului de conturi și a sistemului de raportare financiară și prudențială la noile reguli impuse de trecerea la IFRS, unii indicatori de evaluare a calității portofoliilor de credite determinați pe baza situațiilor financiare (care aveau la numărător poziția „creanțe restante și îndoielnice”) nu au mai putut fi calculați, fiind, în consecință, înlocuiți cu următorii indicatori: (i) active depreciate ale clientelei nebankare (valoare netă)/total portofoliu credite aferente clientelei nebankare (valoare netă); (ii) active depreciate ale clientelei nebankare (valoare netă)/total active (valoare netă) și (iii) active depreciate ale clientelei nebankare (valoare netă)/total datorii.

Rata creditelor neperformante reprezintă principalul indicator de evaluare a calității portofoliilor de credite.

Potrivit prevederilor din reglementările ABE referitoare la raportarea expunerilor neperformante, respectiv Regulamentul (UE) nr. 3117/2024, implementate la nivel național prin Ordinul BNR nr. 9/2017 pentru aprobarea Normelor metodologice privind întocmirea situațiilor financiare FINREP la nivel individual, conforme cu Standardele internaționale de raportare financiară, aplicabile instituțiilor de credit în scopuri de supraveghere prudențială, expunerile neperformante sunt acele expuneri enumerate la articolul 47a alineatul (3) din CRR, după cum urmează:

- (a) o expunere care este considerată a fi în stare de nerambursare în conformitate cu articolul 178;
- (b) o expunere care este considerată a fi depreciată în conformitate cu cadrul contabil aplicabil;
- (c) o expunere supusă unei perioade de probă în conformitate cu alineatul (7), atunci când sunt acordate măsuri suplimentare de restructurare datorate dificultăților financiare sau când expunerea devine restantă cu peste 30 de zile;
- (d) o expunere sub forma unui angajament care, dacă ar fi tras sau utilizat în alt mod, probabil nu ar fi restituit în întregime fără executarea garanțiilor reale;
- (e) o expunere sub forma unei garanții financiare care este susceptibilă de a fi exercitată de beneficiarul garanției, inclusiv atunci când expunerea garantată suport îndeplinește criteriile pentru a fi considerată drept neperformantă.

Potrivit Ordinului BNR nr. 9/2017, indicatorul „rata creditelor neperformante potrivit definiției ABE” se calculează ca raport între valoarea contabilă brută aferentă creditelor și avansurilor neperformante (formularul F18.00, liniile 005, 070, 191 și 221, coloana 60) și totalul valorii contabile brute aferente creditelor și avansurilor (formularul F18.00, liniile 005, 070, 191 și 221, coloana 10).

Referitor la lichiditate, potrivit dispozițiilor din cadrul de reglementare european, instituțiile de credit calculează și raportează la Banca Națională a României indicatorul de acoperire a necesarului de lichiditate (*Liquidity Coverage Ratio* – LCR). Astfel, conform art. 4 din Regulamentul delegat (UE) 2015/61 al Comisiei de completare a Regulamentului (UE) nr. 575/2013 al Parlamentului European și al Consiliului în ceea ce privește cerința de acoperire a necesarului de lichiditate pentru instituțiile de credit, indicatorul menționat se calculează ca raport între rezerva de lichidități a unei instituții de credit și ieșirile sale nete de lichidități în decursul unei perioade de criză de 30 de zile calendaristice și se exprimă ca procent. Instituțiile de credit trebuie să mențină un indicator de acoperire a necesarului de lichiditate de cel puțin 100 la sută. Frecvența, formatul și instrucțiunile de raportare referitoare la cerința de acoperire a necesarului de lichiditate au fost stabilite prin Regulamentul de punere în aplicare (UE) nr. 680/2014 de stabilire a unor standarde tehnice de punere în aplicare cu privire la raportarea în scopuri de supraveghere a instituțiilor în conformitate cu Regulamentul (UE) nr. 575/2013, înlocuit de Regulamentul (UE) nr. 451/2021, iar de la 1 ianuarie 2025 de Regulamentul (UE) nr. 3117/2024.

11.2. Informații de risc de credit

11.3. Credite acordate și angajamente asumate de instituțiile de credit

11.4. Credite acordate de instituțiile de credit

11.5. Restanțe mai mari de 30 de zile înregistrate de persoanele fizice

Restanțele mai mari de 30 de zile înregistrate de persoanele fizice sunt raportate de Biroul de Credit S.A. pe baza datelor furnizate de instituțiile de credit și de instituțiile financiare nebancale participante la Sistemul Biroului de Credit. În cadrul acestor raportări, suma restantă înregistrată de Biroul de Credit S.A. reprezintă valoarea datoriei restante (principal, dobândă și dobândă penalizatoare) aferente creditului respectiv, exprimată în valuta creditului. Biroul de Credit S.A. este o societate pe acțiuni, membră a Asociației Europene a Birourilor de Credit (ACCIS).

11.6. Credite acordate și angajamente asumate de IFN + IEME + IP

11.7. Credite acordate de IFN + IEME + IP

Informația de risc de credit cuprinde datele de identificare a unui debitor, persoană fizică sau persoană juridică nebanca, și operațiunile în lei și în valută prin care persoanele declarante se expun la risc față de acel debitor prin: a) acordarea de credite; b) asumarea de angajamente de către persoana declarantă în numele debitorului.

Informația de risc de credit se referă la expunerea fiecărei persoane declarante față de un debitor, expunere egală sau mai mare de 20 000 lei.

Forma de proprietate a beneficiarului de credite a fost stabilită conform Ordinului în vigoare al ministrului finanțelor publice pentru aprobarea Sistemului de raportare contabilă a operatorilor economici (Nomenclator forme de proprietate); tipul de credit acordat persoanelor fizice și juridice nebancale (tip de risc) este conform Reglementărilor contabile conforme cu standardele internaționale de raportare financiară, aplicabile instituțiilor de credit, și Reglementărilor contabile conforme cu directivele europene; moneda în care a fost acordat creditul, în conformitate cu normele internaționale în vigoare; activitatea beneficiarului de credite s-a stabilit conform Ordinului Președintelui Institutului Național de Statistică nr. 377/2024 privind actualizarea CAEN. Grupările răspund necesităților de analiză ale BNR.

În tabelele 11.2., 11.3., 11.4., 11.6. și 11.7. se regăsesc informații de risc de credit raportate la CRC. Lunar se actualizează seriile de date corespunzătoare ultimelor 84 de luni.

11.8. Situația instrumentelor de plată de debit refuzate

11.9. Situația titularilor de cont care au generat incidente de plată

În tabelele 11.8. și 11.9. se regăsesc informații privind instrumentele de plată refuzate înregistrate în baza de date a Centralei Incidentelor de Plăți, respectiv situația titularilor de cont care au generat incidente de plată cu securi, cambii și bilete la ordin.

În cazul numărului de titulari, valorile lunare reprezintă numărul de titulari de cont raportați în luna respectivă la Centrala Incidentelor de Plăți. Suma aritmetică a titularilor de cont din mai multe luni nu reprezintă numărul titularilor de cont raportați o singură dată la Centrala Incidentelor de Plăți, deoarece același titular de cont poate fi raportat cu incidente de plăți în mai multe luni.

12. Indicatori ai pieței monetare

12.1. Operațiuni interbancare

Conform Normei BNR nr. 14 din 1 noiembrie 2007 pentru modificarea și completarea Normei BNR nr. 4/1995 privind funcționarea pieței monetare interbancare, BUBID și BUBOR se modifică în ROBID și ROBOR: (i) ROBID – Rata dobânzii pentru operațiunile de atragere de fonduri; (ii) ROBOR – Rata dobânzii pentru operațiunile de plasare de fonduri.

13. Indicatori ai pieței valutare

13.1. Piața valutară interbancară

Volumul lunar al tranzacțiilor pe piața valutară interbancară se determină prin însumarea nivelurilor zilnice ale tranzacțiilor, nivelul zilnic reprezentând maximum dintre volumul vânzărilor și cel al cumpărărilor.

Volumul mediu anual al tranzacțiilor valutare se determină ca medie aritmetică a volumului tranzacțiilor valutare lunare.

Cursul de schimb mediu lunar (EUR/RON și USD/RON) reprezintă media aritmetică simplă a cursurilor valutare zilnice calculate și publicate de Banca Națională a României în fiecare zi bancară, la orele 13:00, pe baza cotațiilor societăților bancare autorizate să efectueze operațiuni pe piața valutară. Cursul de schimb mediu anual (EUR/RON și USD/RON) se calculează ca medie aritmetică simplă a cursurilor medii lunare.

14. Indicatori ai pieței de capital

14.1. Bursa de Valori București – Piața reglementată

Indicele Bursei de Valori București, BET (*Bucharest Exchange Trading*) este primul indice oficial introdus la BVB și este calculat ca o medie ponderată (cu capitalizarea *free-floatului*) a prețurilor titlurilor aflate în portofoliul indicelui. Numărul societăților incluse în coșul indicelui BET este variabil, cu un minim de 10 companii și un maxim de 15 companii.

În cazul BET, din societățile care pot intra în componența coșului sunt excluse societățile de investiții financiare. De asemenea, pentru a evita un impact semnificativ exercitat de evoluția unui număr mic de societăți asupra valorilor indicelui, ponderea unei societăți este limitată la maximum 20 la sută.

Indicele BET-FI este primul indice sectorial dezvoltat de BVB și a fost calculat inițial pentru cele cinci SIF înscrise la cota bursei, urmând să includă toate societățile de investiții financiare care vor fi listate ulterior. Metodologia de calcul este identică cu cea aplicată pentru calculul indicelui BET.

Indicii BET-XT și BET-NG au fost lansați la data de 1 iulie 2008, metodologiile de calcul fiind similare celor aplicate în cazul indicilor bursieri menționați anterior. Indicele BET-XT monitorizează evoluția celor mai lichide 25 de companii tranzacționate în segmentul de piață reglementată, inclusiv SIF-urile, ponderea maximă a unui simbol fiind stabilită la 15 la sută.

Indicele BET-NG este un indice sectorial și reflectă evoluția prețurilor acțiunilor companiilor tranzacționate pe piața reglementată BVB, al căror domeniu principal de activitate este asociat cu sectorul energetic și utilitățile aferente acestuia. Ponderea maximă a unui simbol în indice este de 30 la sută.

Indicele BET Plus, introdus din 23 iunie 2014, reflectă evoluția companiilor românești listate pe piața reglementată a BVB care îndeplinesc criteriile minime de selecție (referitoare la lichiditate și la valoarea acțiunilor aferente *free-floatului*), cu excepția societăților de investiții financiare. Similar celorlalți indici dezvoltați de BVB, metodologia indicelui BET Plus ia în considerare tranzacțiile înregistrate în cadrul secțiunii de piață principală (*Regular*).

Indicele ROTX (*Romanian Traded Index*) reflectă, în timp real, mișcarea acțiunilor *blue chip* tranzacționate la BVB. Numărul acțiunilor ce sunt incluse în portofoliul indicelui ROTX nu este fix, criteriile principale de selecție fiind lichiditatea și capitalizarea bursieră. Calculat în lei, euro și dolari SUA și diseminat în timp real de Bursa de Valori din Viena (Wiener Börse AG), ROTX este proiectat ca un indice tranzacționabil, putând fi folosit ca activ suport pentru produse derivate și structurate.

15. Indicatori ai balanței de plăți și poziției investiționale internaționale a României

În anul 2024, statisticile sectorului extern aferente perioadei 2010-2023 au fost actualizate în contextul Politicii europene armonizate de revizuire a statisticilor macroeconomice, care stabilește regulile și principiile standard de revizuire a datelor statistice pentru statele membre ale UE. Scopul general al revizuirii *benchmark* este de a include în seriile statistice informații noi, îmbunătățite, sau de a li se asigura conformitatea cu noi standarde metodologice internaționale sau regulamente europene.

15.1. Balanța de plăți

Balanța de plăți reprezintă sinteza tranzacțiilor economice și financiare ale României cu restul lumii, pe o perioadă de timp determinată, referitoare la bunuri, servicii, venituri primare, transferuri fără contraprestație (donații, ajutoare și altele asemenea), precum și la creanțe și obligații financiare. Principalele componente ale balanței de plăți sunt: contul curent, contul de capital și contul financiar.

a) Cadrul legal național: (i) Legea nr. 312/2004 privind Statutul BNR – potrivit art. 9 alin. (2), Banca Națională a României are atribuția legală de a elabora balanța de plăți; (ii) Legea nr. 226/2009 a organizării și funcționării statisticii oficiale în România – art. 6 (3), art.6 (4) și art. 6 (5); (iii) Regulamentul BNR nr. 4/2021 privind raportarea de date și informații statistice la Banca Națională a României.

b) Cadrul legal internațional: (i) Regulamentul (CE) nr. 184/2005 al Parlamentului European și al Consiliului privind statisticile comunitare ale balanței de plăți, ale comerțului internațional cu servicii și ale investițiilor străine directe, cu modificările și completările ulterioare; (ii) Orientările BCE 23/2011 privind cerințele de raportare statistică ale Băncii Centrale Europene în domeniul statisticilor externe, cu modificările și completările ulterioare.

c) Standardul metodologic internațional pentru elaborarea balanței de plăți este asigurat de *Manualul FMI Balanța de plăți și poziția investițională internațională*, ediția a VI-a (BPM6). Pentru a asigura coerența între statisticile macroeconomice internaționale, manualul BPM6 a fost elaborat în concordanță cu actualizarea definiției OCDE *benchmark* a investițiilor străine directe (BD4-2008), precum și a Sistemului Conturilor Naționale (SCN 2008).

d) Surse de date: (i) cercetări statistice directe pe bază de eșantion sau exhaustive, cu frecvență trimestrială, privind Investițiile străine directe, Comerțul internațional cu servicii și Informații financiare în relația cu nerezidenții, altele decât cele de natura investițiilor străine directe; (ii) date colectate lunar de la instituțiile de credit, în baza Regulamentului BNR nr. 4/2021 privind raportarea de date și informații statistice la Banca Națională a României, privind tranzacțiile cu nerezidenții efectuate în nume și cont propriu; (iii) sistemul de colectare de date „titlu cu titlu” privind deținerile și emisiunile de titluri de valoare; (iv) statistica monetară; (v) statistica comerțului internațional cu bunuri; (vi) surse administrative; (vii) estimări lunare referitoare, în principal, la poziții din balanța de plăți pentru care datele sunt disponibile trimestrial; (viii) date privind angajamentele de natura datoriei externe private pe termen lung colectate de la rezidenți în baza prevederilor Titlului II, Capitolul II, din Regulamentul BNR nr. 4/2021; (ix) date referitoare la investițiile străine directe, colectate trimestrial de la instituții de credit, societăți de asigurare și instituții financiare nebancale înscrise în Registrul special, în baza prevederilor Titlului II, Capitolul III, din Regulamentul BNR nr. 4/2021.

e) Concepte și definiții

I. Contul curent reflectă furnizarea sau achiziționarea de resurse reale de către economia României către sau de la restul lumii, precum și tranzacții unilaterale, fără contraprestație economică.

Contul curent este subdivizat în: bunuri, servicii, venituri primare, venituri secundare.

Tranzacțiile înregistrate pe credit exprimă partea din produsul intern al economiei raportoare furnizat altor economii (export de bunuri și servicii), venituri din utilizarea factorilor de producție în procesul de producție desfășurat în străinătate (venituri din muncă și venituri din investiții), precum și primirea din străinătate a unor resurse reale sau financiare fără contraprestație economică.

Tranzacțiile înregistrate pe debit reflectă achiziția de bunuri și servicii din străinătate (import), venituri cuvenite nerezidenților pentru utilizarea de factori de producție aparținând acestora, acordarea de resurse reale sau financiare fără contraprestație economică nerezidenților.

I.1. Bunuri – reflectă tranzacții internaționale de export/import care implică schimbul de proprietate asupra bunului respectiv, spre deosebire de tranzacțiile de export/import reflectate în statistica comerțului internațional cu bunuri produsă de INS (care surprinde mișcarea fizică a bunurilor: „expedieri/introduceri”).

Se elimină din statistica comerțului cu bunuri valoarea bunurilor care trec frontiera, dar nu își schimbă proprietarul (bunuri pentru prelucrare, identificate după natura tranzacției), dar se adaugă valoarea netă a serviciilor de prelucrare (procesare), care se înregistrează la poziția „Servicii de prelucrare a bunurilor”.

I.1.1. Mărfuri generale – exportul și importul de bunuri care fac obiectul unui transfer de proprietate între rezidenți și nerezidenți și care trec frontiera țării. Datele sunt exprimate în valori FOB. Importurile FOB se calculează de BNR pe baza coeficientului de transformare CIF/FOB determinat de INS.

I.1.2. Merchating – cumpărarea de bunuri de către rezidenți de la nerezidenți, urmată de revânzarea bunurilor respective către alți nerezidenți, fără ca bunurile să treacă frontiera țării. Achiziționarea de bunuri este înregistrată ca export negativ de bunuri. Vânzarea bunurilor este înregistrată ca export pozitiv de bunuri. Diferența între prețul de vânzare și prețul de cumpărare este evidențiată la poziția „Merchating – export net de bunuri”. Tranzacțiile se înregistrează la valoarea de piață.

I.2. Servicii – reprezintă rezultatul activităților economice care modifică starea unor unități consumatoare (persoane fizice, persoane juridice sau bunuri economice) sau care facilitează schimbul de produse sau active financiare.

I.2.1. Servicii de prelucrare a bunurilor aflate în proprietatea terților – includ activități precum: procesarea, asamblarea, aplicarea etichetelor, împachetarea și altele asemenea, efectuate de companii care nu sunt proprietarele bunurilor pe care le prelucrează și reflectă valoarea netă a serviciilor de procesare (aceasta poate include costuri pentru achiziționarea de materiale de către prestatorul de servicii).

I.2.2. Servicii de întreținere și reparații – se referă la reparații ale bunurilor aparținând nerezidenților, efectuate de rezidenți sau reparații ale bunurilor aparținând rezidenților, efectuate de nerezidenți. Sunt incluse reparațiile navelor, aeronavelor și ale altor echipamente de transport. Nu sunt incluse reparații ale construcțiilor și reparații ale echipamentelor IT.

I.2.3. Servicii de transport – se referă la transportul persoanelor și bunurilor dintr-un loc în altul, precum și la serviciile auxiliare și de sprijin conexe. Sunt incluse serviciile poștale și de curierat și pot fi clasificate în funcție de: (i) mijlocul de transport și de (ii) obiectul transportului (pasageri, mărfuri, alte servicii auxiliare – încărcare, descărcare, depozitare etc.).

I.2.4. Turism/Călătorii – reprezintă contravaloarea serviciilor turistice prestate nerezidenților atât pe teritoriul României, cât și în afara acestuia, respectiv contravaloarea serviciilor turistice prestate cetățenilor români în afara teritoriului României; este inclus și turismul de afaceri (cursuri, întâlniri de afaceri, conferințe, evenimente etc.). Sunt considerate servicii turistice: serviciile de cazare, serviciile de servire a mesei, serviciile de transport local, serviciile de turism cultural, divertisment, organizarea de excursii, bunurile și serviciile achiziționate de turiști/călători pe perioada sejurului (ex.: suveniruri, servicii de furnizare internet la hotel etc.), serviciile medicale și serviciile educaționale care presupun deplasarea clienților (pacienți, cursanți) din țara de origine în țara în care sunt prestate serviciile.

I.2.5. Servicii de construcții – cuprind valoarea totală a lucrărilor de construcții realizate pe o perioadă mai scurtă de 1 an. Se înregistrează pe bază brută crearea, renovarea, repararea sau extinderea clădirilor, amenajărilor de natură tehnică sau a altor categorii (inclusiv drumuri, poduri, baraje etc.).

I.2.6. Servicii de asigurări și ale fondurilor de pensii – cuprind servicii de asigurări directe, servicii de reasigurare și servicii de asigurări auxiliare, servicii furnizate de fondurile de pensii. Sunt evaluate prin comisioanele incluse în totalul primelor și nu prin valoarea totală a primelor.

I.2.7. Servicii financiare – includ serviciile furnizate de intermediarii financiari, cu excepția serviciilor de asigurare și ale fondurilor de pensii. Cuprind atât servicii financiare explicit facturate, cât și servicii de intermediere financiară măsurate indirect (FISIM).

I.2.8. Taxe pentru utilizarea proprietății intelectuale – includ taxele pentru utilizarea drepturilor de proprietate rezultate din cercetare-dezvoltare sau activități de marketing (brevete, mărci, drepturi de autor, procese industriale, inclusiv secrete comerciale și francize), precum și taxele pentru licențe de reproducere și/sau distribuție a proprietății intelectuale sau drepturi conexe.

I.2.9. Serviciile de telecomunicații, informatice și informaționale

Serviciile de telecomunicații se referă la transmiterea de sunete, imagini, date sau alte informații, prin telefon, telex, telegrame, cablu, radio, televiziune, satelit, poștă electronică, fax etc., precum și serviciile de rețea, teleconferință și de suport tehnic. Sunt incluse, de asemenea, serviciile de telecomunicații mobile, de furnizare de servicii pentru nodurile de comunicații prin internet și de acces *online*, inclusiv furnizarea de acces la internet.

Serviciile informatice cuprind serviciile destinate componentelor *hardware* și/sau *software* și serviciile de prelucrare a datelor. Sunt incluse și serviciile de consultanță pentru *hardware* și *software* și cele de instalare; serviciile de întreținere și reparare ale computerelor și ale echipamentelor periferice; serviciile de recuperare în caz de dezastru, furnizarea de consultanță și asistență privind gestionarea resurselor informatice; analiza, proiectarea și programarea de sisteme „la cheie” (inclusiv dezvoltarea și proiectarea de pagini de internet) și furnizarea de consultanță tehnică pentru programe de calculator (*software*); licențe pentru utilizarea programelor de calculator nepersonalizate; dezvoltarea, producerea, furnizarea și elaborarea documentației pentru programele de calculator personalizate, inclusiv de sisteme de operare realizate la comandă pentru utilizatori specifici; întreținerea sistemelor și alte servicii auxiliare, precum formarea în cadrul activităților de consultanță; serviciile de prelucrare a datelor, cum ar fi introducerea, sortarea și prelucrarea datelor în sistem *time-sharing*; serviciile de găzduire a paginilor de internet (respectiv furnizarea de spațiu pe un server pentru găzduirea paginilor de internet ale clienților); gestionarea echipamentelor informatice.

Serviciile informaționale cuprind serviciile prestate de agențiile de știri, precum și alte servicii informaționale: serviciile privind bazele de date (proiectarea bazelor de date, stocarea și difuzarea datelor și a bazelor de date, inclusiv directoare și liste de distribuire), atât *online*, cât și pe suport magnetic, optic sau imprimat, precum și portalurile de căutare pe internet. De asemenea, includ abonamentele directe individuale la ziare și periodice, primite prin poștă, transmitere electronică sau prin alte mijloace; alte servicii de furnizare de conținut *online* și servicii ale bibliotecilor și arhivelor. Conținutul descărcat care nu este *software* (inclus în Servicii informatice) sau audio și video (inclus în Servicii audiovizuale și conexe) este inclus în servicii informaționale.

I.2.10. Alte servicii pentru afaceri – includ servicii de cercetare-dezvoltare, servicii de consultanță profesională și managerială, servicii tehnice, servicii comerciale și alte servicii destinate întreprinderilor.

I.3. Venituri primare – reprezintă veniturile cuvenite pentru contribuția la procesul de producție sau pentru furnizarea de active financiare sau din cesionarea resurselor naturale, în relația rezident-nerezident.

I.3.1. Remunerarea salariaților – reprezintă veniturile obținute din activitățile prestate pe baza unui angajament de muncă (un raport de tip angajat-angajator), cu durată mai mică de 1 an.

I.3.2. Venituri din investiții – sunt obținute din furnizarea/utilizarea de active financiare în relația rezident-nerezident. Veniturile din investiții includ veniturile din participații la capital (dividende, profit reinvestit) și din creanțe (dobânzi). În bilanța de plăți, veniturile din investiții sunt clasificate după tipul investiției: venituri din investiții directe, venituri din investiții de portofoliu, venituri din alte investiții și venituri din active de rezervă. Pentru definițiile tipului de investiție, a se vedea III. Contul financiar.

I.3.3. Alte venituri primare – sunt clasificate în funcție de sectorul instituțional al economiei raportoare (administrația publică sau alte sectoare) și includ impozitele pe producție și importuri și subvențiile pe producție și pe produs. Fondurile europene nerambursabile primite sub formă de subvenții (Fondul European de Garantare Agricolă și parțial Fondul European pentru Agricultură și Dezvoltare Rurală) se înregistrează la componenta Alte venituri primare ale administrației publice.

I.4. Venituri secundare – prezintă transferurile curente dintre rezidenți și nerezidenți. Un transfer este o tranzacție unilaterală ce corespunde furnizării unui bun, serviciu, activ financiar sau alt activ neprodus, atunci când nu există o contraprestație economică corespunzătoare. La componenta transferuri curente sunt clasificate toate transferurile care nu sunt considerate transferuri de capital.

Transferurile curente sunt clasificate în funcție de sectorul instituțional care efectuează sau primește transferul: administrația publică sau alte sectoare.

Transferurile curente ale administrației publice cuprind impozite pe venit, avere etc., contribuții sociale, beneficii sociale, cooperare internațională curentă, transferuri curente diverse și contribuția la bugetul UE (calculate pe baza TVA și VNB). Includ fondurile europene nerambursabile utilizate pentru cheltuieli curente: Fondul Social European, Fondul de Ajutor European pentru cele mai defavorizate persoane, parțial Fondul European pentru Agricultură și Dezvoltare Rurală, Fondul European pentru afaceri maritime, pescuit și acvacultură și Mecanismul de redresare și reziliență.

Transferurile curente ale altor sectoare includ impozite pe venit, avere etc., contribuții sociale, prestații sociale, prime nete de asigurare, despăgubiri din asigurări, transferuri curente diverse (transferuri personale între gospodăriile populației rezidente și nerezidente din care fac parte și transferurile lucrătorilor).

II. Contul de capital acoperă achiziționarea/vânzarea de active nefinanciare neproduse și transferurile de capital între rezidenți și nerezidenți.

II.1. Achiziționarea/vânzarea de active nefinanciare neproduse

Activele nefinanciare neproduse constau în: resurse naturale, contracte, închirieri și licențe și active comerciale (mărci) și fondul de comerț. La această componentă a contului de capital se înregistrează numai achiziționarea sau vânzarea de astfel de active, nu și utilizarea lor.

II.2. Transferuri de capital – constau în transferuri de proprietate asupra activelor fixe, transferuri de fonduri legate sau condiționate de achiziționarea sau cedarea de active fixe și anularea, fără compensare acordată în schimb, a pasivelor de către creditorii. Transferurile de capital se pot efectua în numerar sau în natură (cum ar fi iertarea de datorie). Distincția între transferurile curente și transferurile de capital este reprezentată, în practică, de utilizarea transferului de către țara destinatară.

Transferurile de capital includ: (i) impozite pe capital, (ii) transferuri de capital pentru investiții și (iii) alte transferuri de capital și sunt clasificate în funcție de sectorul instituțional inițiator sau destinatar al transferului în economia raportoare: administrația publică sau alte sectoare. Transferurile de capital ale administrației publice includ fondurile europene nerambursabile utilizate pentru formarea de capital fix: Fondul European de Dezvoltare Regională, Fondul de Coeziune, parțial Fondul European pentru Agricultură și Dezvoltare Rurală, Fondul European pentru afaceri maritime, pescuit și acvacultură, Mecanismul de redresare și reziliență.

III. Contul financiar înregistrează tranzacții nete care implică active și pasive financiare între rezidenți și nerezidenți. Achiziția netă de active financiare reprezintă diferența dintre achiziția de active și reducerea de active, iar acumularea netă de pasive se determină ca diferență între acumularea de pasive și reducerea de pasive.

În funcție de categoria funcțională, tranzacțiile financiare sunt clasificate ca: (i) investiții directe, (ii) investiții de portofoliu, (iii) derivate financiare, (iv) alte investiții și (v) active de rezervă.

III.1. Investițiile directe presupun o relație investițională de durată între o entitate rezidentă și o entitate nerezidentă; de regulă, implică exercitarea de către investitor a unei influențe manageriale semnificative în întreprinderea în care a investit.

Componentele investițiilor directe sunt: **participațiile la capital**, respectiv capitalul social vărsat și rezervele ce revin unui investitor nerezident care deține cel puțin 10 la sută din capitalul social subscris al unei întreprinderi rezidente, **profitul reinvestit** de către acesta, precum și **instrumentele de natura datoriei** (ex. credite) dintre acest investitor sau grupul din care face parte acesta și întreprinderea în care a investit.

III.2. Investițiile de portofoliu includ tranzacțiile care implică titluri de creanță sau titluri de valoare de tip participație, altele decât cele incluse în investițiile directe sau activele de rezervă. Investițiile de portofoliu includ titluri de valoare de tip **participație la capital, acțiuni ale fondurilor de investiții și instrumente de natura datoriei**, cu excepția cazului în care sunt clasificate fie ca investiții directe, fie ca active de rezervă.

III.3. Derivate financiare

Un contract financiar derivat este un instrument financiar aferent unui alt instrument sau unui indicator financiar specific sau unei mărfi de bază specifice care permite tranzacționarea în mod autonom pe piețele financiare a unor riscuri financiare specifice (precum riscul ratei dobânzii, riscul valutar, riscul variației valorii participațiilor și prețului mărfurilor de bază, riscul de credit etc.). Această categorie este identificată separat de alte categorii deoarece se referă la transferul riscului nu la furnizarea de fonduri sau alte resurse. Spre deosebire de alte categorii funcționale, la instrumentele financiare derivate nu se acumulează venituri primare.

Întrucât în cazul tranzacțiilor cu derivate financiare distincția între active și pasive este dificil de realizat, la nivel european a fost stabilită o convenție prin care toate tranzacțiile cu astfel de instrumente sunt alocate în balanța de plăți în cadrul achizițiilor nete de active.

III.4. Alte investiții reprezintă o componentă ce include tranzacții, altele decât cele incluse la investiții directe, investiții de portofoliu, derivate financiare sau active de rezervă.

III.4.1. Participații la capital, altele decât cele de natura investiției directe și de portofoliu – reflectă participarea la capitalul anumitor organizații internaționale, precum și participațiile sub 10 la sută la capitalul social al cvasisocietăților.

III.4.2. Numerar și depozite – include numerarul în circulație și depozitele. Depozitele sunt contracte standardizate, nenegociabile, oferite în general de societăți care acceptă depozite, permițând plasarea și retragerea ulterioară a unei sume de bani de către creditor.

III.4.3. Împrumuturi – cuprinde toate împrumuturile, inclusiv împrumuturile ipotecare, leasingurile financiare și operațiunile de tip report. Toate operațiunile de tip *repo* sunt considerate drept împrumuturi colaterale și nu achiziții/vânzări simple de titluri de valoare și se înregistrează la „Alte investiții”.

III.4.4. Sisteme de asigurări, de pensii și scheme de garanții standardizate – cuprind creanțe și angajamente externe aferente instrumentelor financiare precum provizioane tehnice de asigurări generale, drepturi asupra asigurărilor de viață și a rentelor, drepturi de pensii, drepturi ale fondurilor de pensii asupra administratorilor fondurilor de pensii, drepturi la prestații, altele decât pensiile, precum și provizioanele pentru executarea garanțiilor standardizate;

III.4.5. Credite comerciale și avansuri – reprezintă creanțe financiare rezultate din acordarea directă de credite de către furnizorii de bunuri și servicii clienților acestora și plăți în avans pentru activitatea în curs sau care urmează a fi realizată. Creditele comerciale și avansurile apar atunci când plata bunurilor sau serviciilor nu este efectuată în același timp cu transferul dreptului de proprietate asupra unui bun sau cu prestarea unui serviciu.

III.4.6. Alte creanțe / angajamente externe – cuprind creanțele/angajamentele financiare, altele decât împrumuturile financiare și creditele comerciale, ce apar datorită existenței unui decalaj de timp între momentul în care apare o creanță sau o obligație de a efectua o plată și momentul efectiv al încasării/plății respective. Sunt incluse creanțele/datoriile aferente impozitelor, salariilor, dividendelor și contribuțiilor sociale care s-au acumulat, dar încă nu au fost încasate/plătite, precum și creanțele/angajamentele externe provenite din înregistrarea pe baza *accrual* a Fondurilor europene nerambursabile.

III.4.7. Alocări de drepturi speciale de trageră (DST) – este o componentă ce prezintă un pasiv al beneficiarului în raport cu Fondul Monetar Internațional, având o intrare corespunzătoare la „Active de rezervă”.

III.5. Activele de rezervă – reprezintă acele active externe care sunt disponibile imediat pentru autoritatea monetară și controlate de aceasta pentru acoperirea necesităților de finanțare a balanței de plăți, pentru intervenția pe piețele valutare pentru gestionarea cursului de schimb și în alte scopuri conexe (precum menținerea încrederii în monedă și în economie sau ca bază pentru creditele externe). Activele de rezervă trebuie să fie active exprimate în monedă străină, să reprezinte creanțe față de nerezidenți și să existe efectiv.

Rezidenți

- persoane fizice – cetățeni români, cetățeni străini și apatrizi, cu domiciliul în România atestat cu documente de identitate emise conform legii;
- persoane juridice și orice alte entități cu sediul în România, precum și persoane fizice, cetățeni români, cetățeni străini și apatrizi cu domiciliul în România, care sunt autorizate și/sau înregistrate să desfășoare activități economice pe teritoriul României, în mod independent, în condițiile prevăzute de reglementările legale în vigoare;

- sucursale, agenții, reprezentanțe, birouri aparținând persoanelor juridice străine sau altor entități străine, înregistrate și/sau autorizate să funcționeze în România;
- ambasade, consulat și alte reprezentanțe și misiuni permanente ale României în străinătate.

Nerezidenți

- persoane fizice – cetățeni străini, cetățeni români și apatrizi, cu domiciliul în străinătate atestat cu documente de identitate emise conform legii;
- persoane juridice și orice alte entități cu sediul în străinătate, precum și persoane fizice, cetățeni străini, cetățeni români și apatrizi cu domiciliul în străinătate, care sunt autorizate și/sau înregistrate să desfășoare activități economice în străinătate, în mod independent, în condițiile prevăzute de reglementările legale în vigoare;
- sucursale, agenții, reprezentanțe, birouri și orice alte entități ale persoanelor juridice române sau altor entități române, înregistrate și/sau autorizate să funcționeze în străinătate;
- ambasade, consulat și alte reprezentanțe și misiuni permanente ale altor state în România, precum și organizații internaționale sau reprezentanțe ale unor astfel de organizații care funcționează în România.

15.2. Comerțul internațional cu servicii

Datele statistice privind exportul și importul de servicii sunt compilate conform metodologiei BPM6 și sunt prezentate pe tipuri de servicii conform clasificării EBOPS (Clasificarea extinsă a componentei „Servicii” din Balanța de plăți).

15.3. Investiții directe – principiul direcțional

Diferența între prezentarea investițiilor directe pe principiul active/pasive (așa cum se regăsesc în componentele standard ale balanței de plăți) și prezentarea acestora pe principiul direcțional, constă în faptul că pe principiul direcțional se urmărește relația investițională între investitorul direct și compania investiție străină directă (creanțele acestor companii asupra investitorilor nerezidenți sunt înregistrate ca scăderi/retrageri de investiții străine directe).

Datele statistice privind investițiile directe pe principiul direcțional sunt compilate conform metodologiei BPM6.

15.4. Datoria externă pe termen lung

Datoria externă brută este alcătuită din soldul pasivelor reale, actuale și necondiționate ce presupun plăți viitoare de rate de capital și/sau de dobânzi, datorate de rezidenții unei economii față de nerezidenți (conform definiției din *External Debt Statistics: Guide for Compilers and Users*). Compilarea datelor statistice privind datoria externă brută se realizează în conformitate cu metodologia FMI și UE (*Balance of Payments Manual – BPM6; Manual on Government Deficit and Debt Implementation of ESA 2010, 2014 Edition*).

Datoria externă include următoarele instrumente financiare de natura pasivelor: numerar și depozite, împrumuturi, titluri de valoare de natura datoriei, credite comerciale și avansuri primite, pasive rezultate din sisteme de asigurări, de pensii și scheme de garanții standardizate, alocări de DST de la FMI și alte angajamente (conform manualului FMI, *External Debt Statistics: Guide for Compilers and Users*, 2014).

Datoria publică externă este înregistrată, monitorizată și administrată de către Ministerul Finanțelor (Legea nr. 109/2008 pentru aprobarea OUG nr. 64/2007 privind datoria publică). Operațiunile valutare de capital de natura datoriei externe private pe termen lung (TL) se notifică la BNR conform prevederilor Regulamentului nr. 4/2021 privind raportarea de date și informații statistice la Banca Națională a României.

15.6. Poziția investițională internațională

Compilarea datelor statistice privind poziția investițională internațională se realizează în conformitate cu metodologia FMI și UE (*Balance of Payments Manual – BPM6*).

Poziția investițională internațională a României reprezintă stocurile de active și pasive financiare externe (între rezidenți și nerezidenți) la un moment dat. Stocurile la sfârșitul unei perioade se calculează pe baza stocurilor de la începutul perioadei și a informațiilor despre fluxul tranzacțiilor financiare (care fac obiectul contului financiar al balanței de plăți), luându-se în considerare modificările cursurilor de schimb, ale prețurilor internaționale și alte ajustări financiare din intervalul de timp analizat.

Structura poziției investiționale internaționale reflectă principalele categorii funcționale: investiții directe, investiții de portofoliu, derivate financiare, alte investiții și active de rezervă. Acestea sunt alcătuite din instrumente financiare de tipul: participații la capital, instrumente de natura datoriei, derivate financiare, alte participații, numerar și depozite, împrumuturi, credite comerciale, scheme de pensii și asigurări, alte active/pasive, drepturi speciale de tragere (DST), aur și alte active de rezervă. Instrumentele financiare conțin și informația referitoare la maturitatea acestora.

Datele privind poziția investițională internațională sunt compilate trimestrial și revizuite în lunile martie/septembrie ale fiecărui an pentru perioada de referință anterioară.

