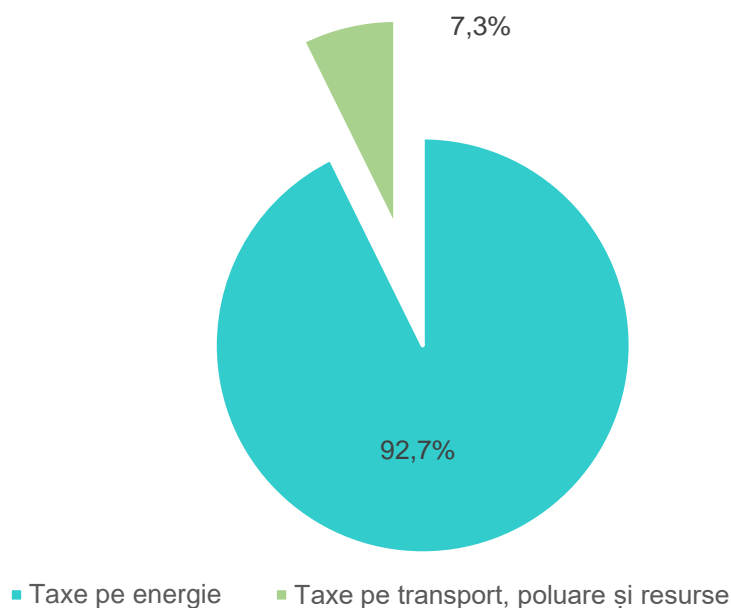


Domeniu: Mediul înconjurător

Contul taxelor de mediu în anul 2024

- În anul 2024, taxele de mediu la nivel național au fost de aproximativ 33,7 miliarde lei, reprezentând 1,9% din PIB și 6,9% din TSC (total încasări din impozite și contribuții sociale).
- Cele mai însemnate taxe de mediu, pentru anul 2024, au fost taxele pe energie, acestea reprezentând 92,7% din totalul taxelor de mediu.
- În anul 2024, gospodăriile au plătit 4,5% din totalul taxelor de mediu.

Taxele de mediu pe categorii de taxe în anul 2024



[Datele graficului în format xls](#)

În cazul taxelor pe energie, în anul 2024 cea mai mare contribuție s-a înregistrat în industria prelucrătoare cu 14,1 miliarde lei, reprezentând 45,1% din totalul taxelor pe energie.

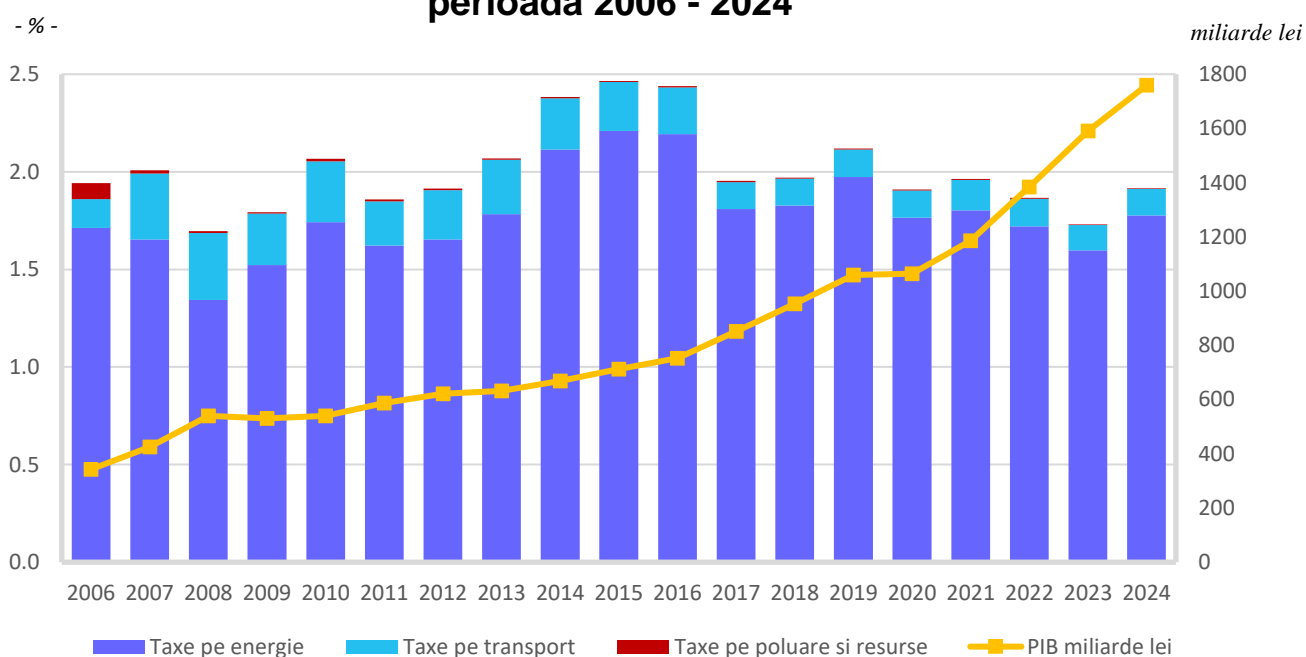
Cele mai însemnate taxe pe transport, pe activități economice, s-au înregistrat la gospodării cu 1,7 miliarde lei, reprezentând 69,2% din totalul taxelor pe transport.

Taxele pe poluare și resurse cele mai însemnate, pe activități economice, s-au înregistrat la industria extractivă cu 33,3 milioane lei, reprezentând 56,8% din totalul taxelor pe poluare și resurse.

În perioada 2006–2024 evoluția taxelor de mediu a fost fluctuantă având în anul 2006 valoarea de 6,7 miliarde lei la prețuri curente, iar în anul 2024 fiind cu 406% mai mare (33,7 miliarde lei la prețuri curente).

Pentru perioada 2006 - 2024, ponderea cea mai însemnată în taxele de mediu o au taxele pe energie cu o medie de 88,8%, astfel încât acestea influențează predominant evoluția taxelor de mediu.

Variația taxelor de mediu ca procent în PIB, pe categorii de taxe în perioada 2006 - 2024



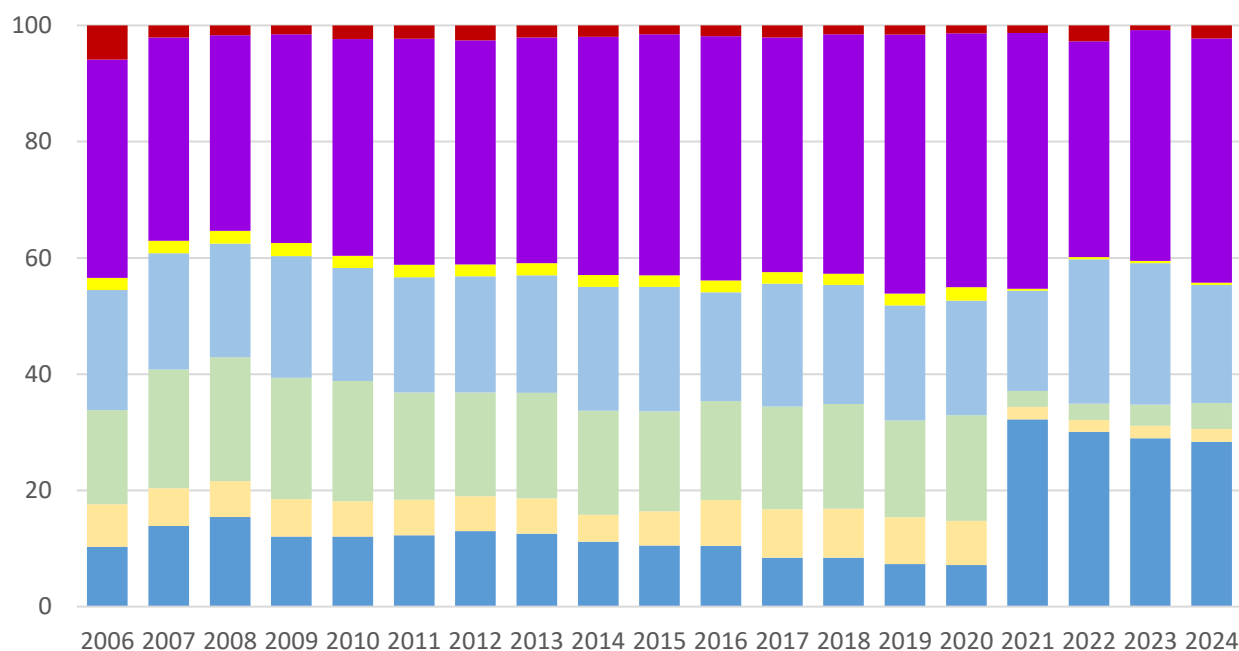
[Datele graficului în format xls](#)

Pentru perioada 2006–2024, taxele de mediu au atins cea mai mare pondere în PIB în anul 2015 (2,5%) și cea mai mică pondere în PIB s-a înregistrat în anul 2008 (1,7%).

În anul 2024 ponderea cea mai mare în distribuția taxelor de mediu a avut-o industria prelucrătoare cu 42,1%, urmată de alte activități economice cu 28,3%, în timp ce sectorul construcțiilor a avut cea mai redusă pondere (0,3%).

Distribuția taxelor de mediu pe activități economice și gospodării în perioada 2006 – 2024

- % -



- Industrie extractivă
- Industrie prelucrătoare
- Construcții
- Producția și furnizarea de energie electrică și termică, gaze, apă caldă și aer condiționat
- Gospodarii
- Transport și depozitare
- Alte activități economice*

*Activități economice cuprinse în secțiunile CAEN Rev.2: A, E, G, I, J, K, L, M, N, O, P, Q, R, T, U.

[Datele graficului în format xls](#)

Evoluția taxelor de mediu trebuie interpretată cu precauție. Variațiile semnificative pot fi determinate de introducerea unor noi taxe, de modificarea cuantumului taxelor existente sau de schimbarea bazei de taxare.

Informații suplimentare

Pentru interpretarea corectă a indicatorilor, vă rugăm să consultați [Precizările Metodologice atașate comunicatului pe homepage](#).

Informații suplimentare se pot obține din consultarea bazei de date statistice TEMPO online, <https://insse.ro/> și din publicația statistică “**Conturi economice de mediu**”, cu termen de apariție 22.12.2026.

Datele sunt provizorii și pot fi revizuite pe baza rectificărilor care se efectuează retroactiv de către furnizorii de date.

Arhiva comunicatelor de presă:

<https://insse.ro/cms/ro/comunicate-de-presa-view>

Diracția de Afaceri Europene, Cooperare Internațională și Comunicare

e-mail: biroupresa@insse.ro

Tel: +4021 3181869