

Execuția bugetului general consolidat în primele patru luni ale anului 2026 s-a încheiat cu un **deficit de 23,95 mld lei**, respectiv 1,17% din PIB față de **deficitul de 55,97 mld lei**, respectiv 2,92% din PIB aferent celor patru luni ale anului 2025, înregistrând o diminuare semnificativă de 1,75 puncte procentuale.

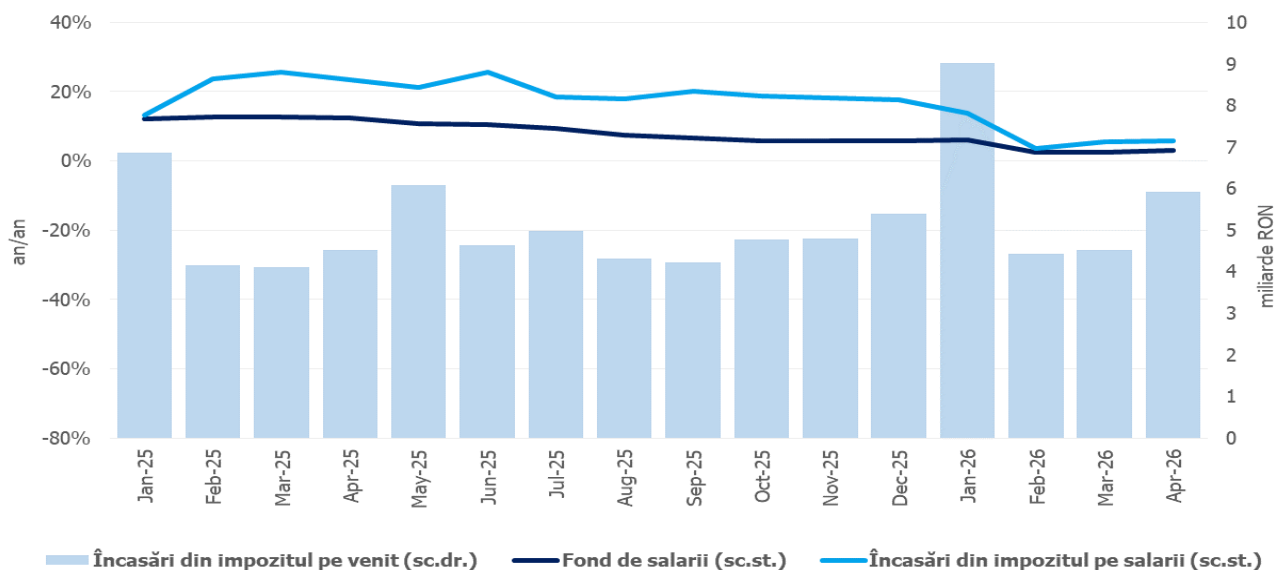
#### I. VENITURILE BUGETULUI GENERAL CONSOLIDAT

Veniturile totale au însumat 223,83 mld lei în primele patru luni ale anului 2026, în creștere cu 12,0% (an/an). Exprimat ca pondere în PIB veniturile totale au avansat cu 0,5 puncte procentuale, susținute cu precădere de veniturile curente – TVA, impozit pe salarii și venit și contribuții de asigurări.

Încasările din **impozitul pe salarii și venit** au totalizat 23,89 mld lei, înregistrând o creștere de 21,8% (an/an), determinată de avansul semnificativ al încasărilor din *impozitul pe dividende* (47%), pe seama unor distribuiri concentrate în decembrie 2025, în contextul modificărilor legislative privind impozitarea acestora. Totodată, o evoluție însemnată a fost înregistrată și în cazul încasărilor aferente Declarației unice (276%) – având în vedere bonificația acordată plăților efectuate până la 15 aprilie. Avansul veniturilor din *impozitul pe salarii* (+7,1%) - peste dinamica fondului de salarii din economie (3,5%<sup>1</sup>), a fost influențat de efectul de bază generat de eliminarea, începând cu 1 ianuarie 2025, a facilităților fiscale acordate salariaților din sectorul construcții, agricol, industria alimentară și a activităților de creare de programe pentru calculator.

---

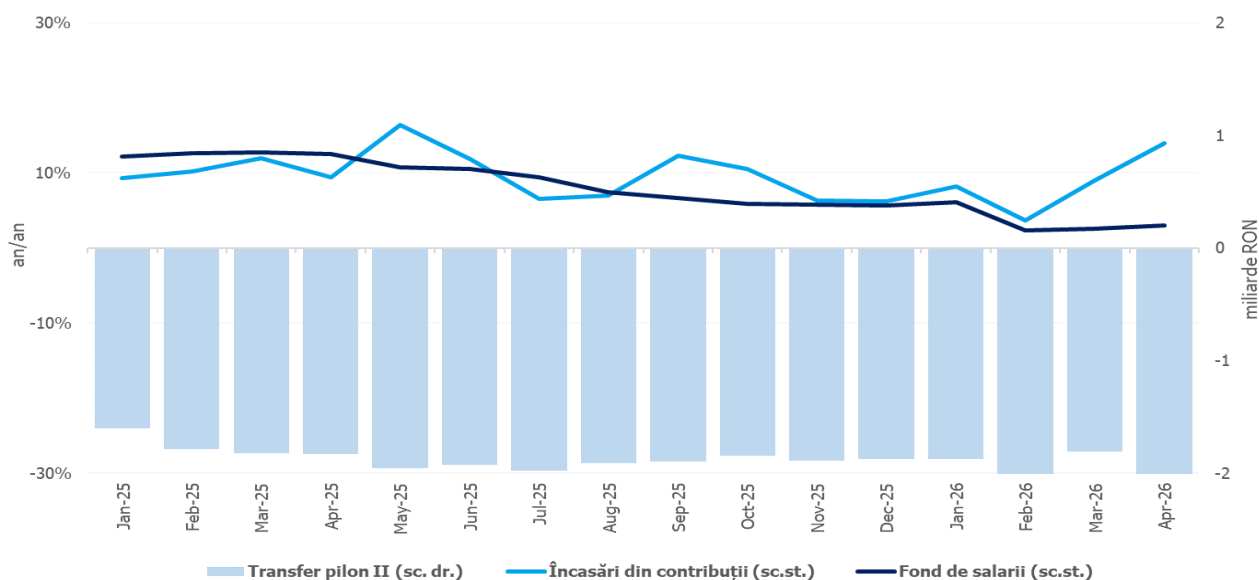
<sup>1</sup> Evoluția fondului de salarii din economie reflectă dinamicile câștigului salarial mediu brut (4,6%) și a efectivului de salariați (-1,0%) înregistrate în dec25-mar26 comparativ cu dec24-mar25.



Sursa: MF, INS, calcule proprii

**Fig.1 Impozitul pe venit**

**Contribuțiile de asigurări** au înregistrat 73,66 mld lei, în creștere cu 8,8% (an/an), peste dinamica fondului de salarii din economie. Evoluția acestor încasări reflectă extinderea bazei de impozitare reglementată prin Legea nr. 141/2025, precum și încasările aferente Declarației unice.

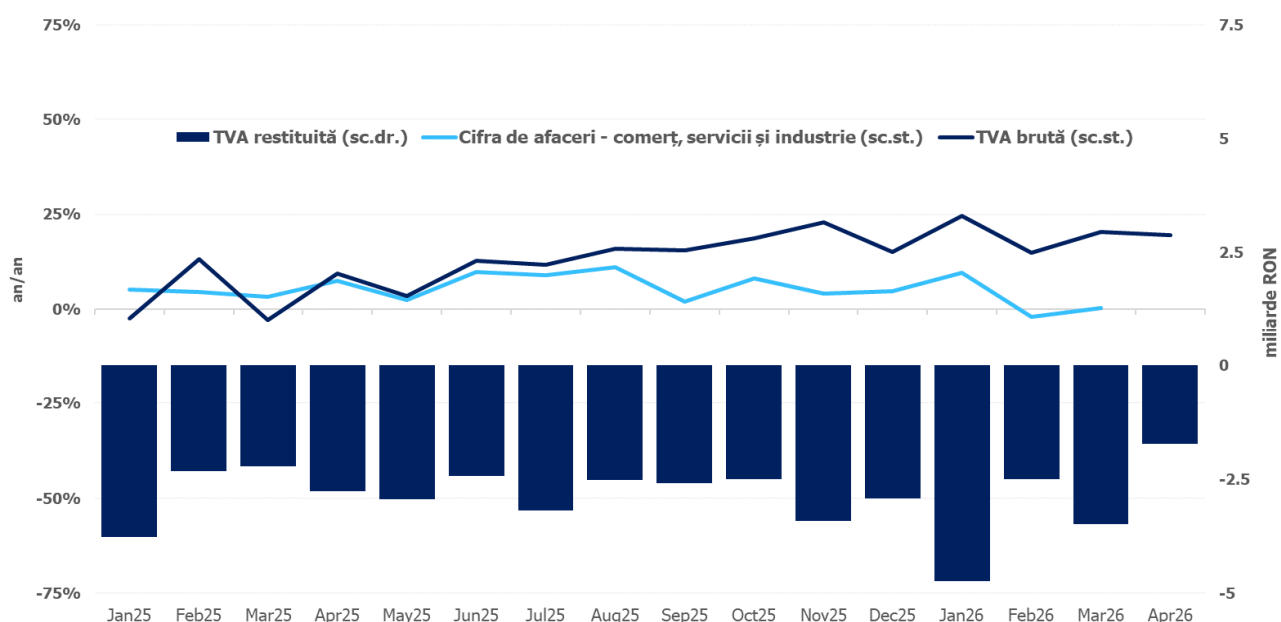


Sursa: MF, INS, calcule proprii

**Fig.2. Contribuții de asigurări**

Încasările din **impozitul pe profit** au însumat 9,73 mld lei, consemnând o creștere de 1,5% (an/an), susținută de avansul veniturilor din impozitul pe profit de la agenții economici (8,6%, an/an).

Încasările nete din **TVA<sup>2</sup>** au înregistrat 47,80 mld lei, în creștere cu 22,4% (an/an). Dinamica a fost influențată de avansul încasărilor brute din TVA (20,1% an/an), pe fondul modificărilor cotelor de TVA, prevăzute de Legea nr. 141/2025, concomitent cu majorarea restituirilor de TVA (+12,4%), față de nivelul rambursat în aceeași perioadă a anului trecut (12,42 mld. lei în ian-apr 2026, comparativ cu 11,06 mld lei în ian-apr 2025).

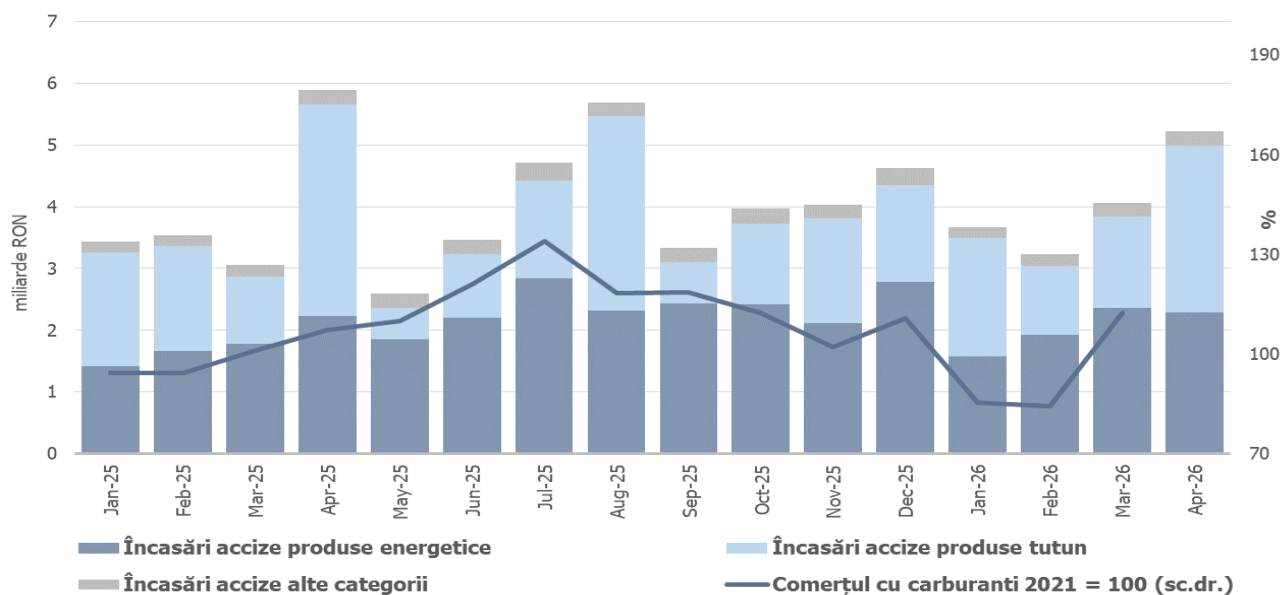


Sursa: MF, INS, calcule proprii

**Fig.3 Încasările din taxa pe valoarea adăugată**

Veniturile din **accize** au însumat 16,18 mld lei, consemnând o creștere de 1,7% (an/an), susținută de avansul încasărilor din accizele pentru produsele energetice (+14,8% an/an). Evoluția lunară a încasărilor din accize prezintă în general o volatilitate mai ridicată, determinată de politica operatorilor economici de antrepozitare fiscală a produselor accizabile.

<sup>2</sup> Veniturile nete din TVA reprezintă diferența dintre TVA colectată sau brută și restituirile de TVA.



Sursa: MF, INS, calcule proprii

**Fig.4 Încasările din accize**

Veniturile **nefiscale** au însumat 14,28 mld lei, consemnând o contracție de 10,7%, în condițiile unor încasări suplimentare în perioada similară a anului 2025 - veniturile din ajutoare de stat recuperate de 1,6 miliarde lei (Legea nr. 9/2025).

**Sumele rambursate de Uniunea Europeană în contul plăților efectuate și donații** au totalizat 17,83 mld lei, în creștere cu 26,4% (an/an).

## II. CHELTUIELILE BUGETULUI GENERAL CONSOLIDAT

Cheltuielile totale în sumă de 247,79 mld lei, au scăzut în termeni nominali cu 3,2% comparativ cu aceeași perioadă a anului precedent. Exprimat ca procent din Produsul Intern Brut, cheltuielile în primele patru luni ale anului 2026 au înregistrat o scădere cu 1,24 puncte procentuale față de aceeași perioadă a anului 2025, de la 13,4% din PIB la 12,1% din PIB.

**Cheltuielile de personal** au însumat 54,66 mld lei, în scădere cu 1,9 mld lei față de aceeași perioadă a anului precedent pe fondul reducerilor unor sporuri pentru unele categorii de personal bugetar, precum și a măsurilor de limitare a cheltuielilor salariale în perioada 2025-2026. Exprimat ca pondere în PIB, cheltuielile de personal reprezintă un nivel de 2,7% din PIB, cu 0,3 puncte procentuale mai mici față de aceeași perioadă a anului precedent.

**Cheltuielile cu bunuri și servicii** au fost 32,14 mld lei, în creștere cu 5,3% comparativ cu aceeași perioadă a anului precedent, creștere determinată de plăți mai mari în domeniul sănătății.

**Cheltuielile cu dobânzile** au fost de 23,68 mld lei, cu 3,26 mld lei mai mari față de aceeași perioadă a anului precedent. Exprimat ca pondere în PIB, cheltuielile cu dobânzile și-au menținut aproximativ la același nivel de 1,16% din PIB în anul 2026 față de 1,07% din PIB aferentă aceleși perioade a anului precedent.

**Cheltuielile cu asistența socială** au fost de 84,25 mld lei în scădere cu 1,6% comparativ cu aceeași perioadă a anului precedent, ținând cont de măsurile luate prin Legea nr. 141/2025 privind unele măsuri fiscal-bugetare. Cheltuielile cu asistența socială au fost influențate și de plățile suportate de la bugetul de stat pentru compensarea facturilor aferente consumului de energie electrică și gaze naturale, respectiv pe cele patru luni ale anului 2026, au fost în sumă de 49,08 mil lei.

**Cheltuielile cu subvențiile** au fost de 3,57 mld lei, în principal, această sumă reprezintă subvenții pentru transportul de călători, sprijinirea producătorilor agricoli, precum și pentru

schema de compensare pentru consumul de energie electrică și gaze naturale al consumatorilor noncasnici (28,46 mil lei).

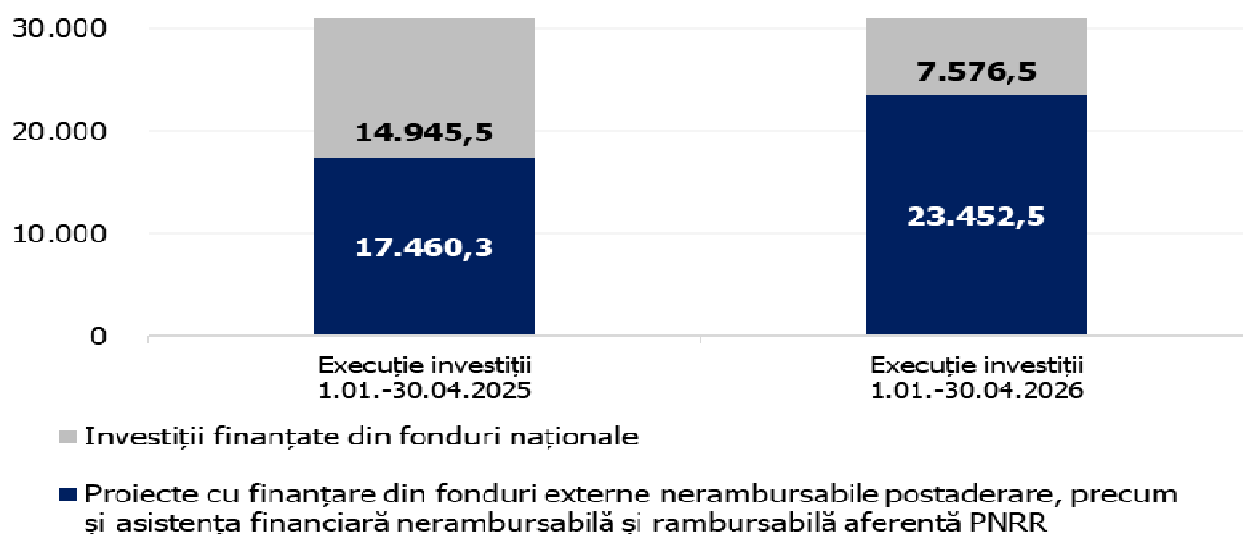
**Alte cheltuieli** au fost de 4,05 mld lei, în scădere cu 2,40 mld lei față de aceeași perioadă a anului precedent, ținând cont de măsurile luate prin Legea nr. 141/2025 privind unele măsuri fiscal-bugere. Aceste cheltuieli conțin în principal burse pentru elevi și studenți, susținerea cultelor, alte despăgubiri civile și sumele aferente titlurilor de plată emise de Autoritatea Națională pentru Restituirea Proprietăților.

**Cheltuielile privind proiectele finanțate din fonduri externe nerambursabile** au fost de 21,84 mld lei care cuprind proiecte cu finanțare din fonduri externe nerambursabile aferente cadrului financiar 2014-2020 și cadrului 2021-2027, inclusiv subvențiile de la Uniunea Europeană aferente agriculturii, din fondul de modernizare, precum și proiecte cu finanțare din sumele reprezentând asistență financiară nerambursabilă aferentă PNRR.

**Cheltuielile pentru investiții**, care includ cheltuielile de capital, precum și cele aferente programelor de dezvoltare finanțate din surse interne și externe, au fost în valoare de 31,03 mld lei, din care 75,58% reprezintă valoarea plăților pentru proiectele finanțate din fonduri externe nerambursabile aferente cadrului 2021-2027, finanțate din sumele reprezentând asistență financiară nerambursabilă aferentă PNRR, precum și cele finanțate din sumele aferente componentei de împrumut a PNRR.

De asemenea, valoarea plăților pentru proiectele finanțate din fonduri externe nerambursabile aferente cadrului 2021-2027, finanțate din sumele reprezentând asistență financiară nerambursabilă aferentă PNRR, precum și cele finanțate din sumele aferente componentei de împrumut a PNRR pe primele patru luni este cu 5,99 mld lei, respectiv cu 34,32%, mai mult decât aceeași perioadă a anului precedent, compensând investițiile finanțate din fonduri naționale unde se înregistrează o scădere datorată caracterului excepțional al plăților efectuate la începutul anului 2025, când au fost achitate obligații restante aferente unor programe naționale de investiții, contribuția statului la capitalul social al Societății Carpatice Feroviar România — S.A., precum și alte plăți în domeniul apărării.

**STRUCTURA CHELTUIELILOR DE INVESTIȚII**  
milioane lei



Sursa: MF **Fig.5 Structura cheltuielilor de investiții**

**BUGETUL GENERAL CONSOLIDAT**  
Realizări 01.01 - 30.04.2026

	Bugetul de stat	Bugetul centralizat al unitatilor adm. teritoriale	Bugetul asig sociale de stat	Bugetul asig. pentru somaj	Fondul national unic de asigurari sociale de sanatate	Credite externe ministere	Bugetul institutiilor publice finantate integral sau partial din venituri proprii	Fonduri externe nerambursabile	Bugetul trezoreriei statului	Bugetul Companiei nationale de administrare a infrastructurii rutiere	Exim Banca Romaneasca S.A.	Total	Transferuri intre bugete (se scad)	Total buget general consolidat	Operatiuni financiare	2.045.200,0 -milioane lei - Buget general consolidat	
																Sume	% din PIB
<b>VENITURI TOTALE</b>	<b>116.570,2</b>	<b>53.761,0</b>	<b>53.663,0</b>	<b>1.406,7</b>	<b>28.527,0</b>		<b>18.404,6</b>	<b>117,9</b>	<b>455,7</b>	<b>5.951,0</b>	<b>30,3</b>	<b>278.887,5</b>	<b>-47.992,7</b>	<b>230.894,8</b>	<b>-7.062,9</b>	<b>223.831,8</b>	<b>10,9</b>
<b>Venituri curente</b>	<b>94.080,3</b>	<b>41.734,4</b>	<b>41.384,3</b>	<b>1.375,3</b>	<b>27.872,9</b>		<b>6.669,2</b>		<b>455,7</b>	<b>880,7</b>	<b>22,8</b>	<b>214.475,5</b>	<b>-8.969,7</b>	<b>205.505,8</b>		<b>205.505,8</b>	<b>10,0</b>
<b>Venituri fiscale</b>	<b>82.765,9</b>	<b>32.251,0</b>			<b>1.845,1</b>		<b>701,3</b>					<b>117.563,2</b>		<b>117.563,2</b>		<b>117.563,2</b>	<b>5,7</b>
<b>Impozitul pe profit, salarii, venit si castiguri din capital</b>	<b>20.819,7</b>	<b>13.667,6</b>										<b>34.487,3</b>		<b>34.487,3</b>		<b>34.487,3</b>	<b>1,7</b>
Impozitul pe profit	9.690,1	42,3										9.732,5		9.732,5		9.732,5	0,5
Impozitul pe salarii si venit	10.267,6	13.624,0										23.891,6		23.891,6		23.891,6	1,2
Alte impozite pe venit, profit si castiguri din capital	861,9	1,3										863,2		863,2		863,2	0,0
<b>Impozite si taxe pe proprietate</b>	<b>17,2</b>	<b>9.035,6</b>										<b>9.052,8</b>		<b>9.052,8</b>		<b>9.052,8</b>	<b>0,4</b>
<b>Impozite si taxe pe bunuri si servicii</b>	<b>61.151,1</b>	<b>9.267,0</b>			<b>1.845,1</b>		<b>145,1</b>					<b>72.408,2</b>		<b>72.408,2</b>		<b>72.408,2</b>	<b>3,5</b>
TVA	40.717,2	7.078,7										47.796,0		47.796,0		47.796,0	2,3
Accize	16.177,0											16.177,0		16.177,0		16.177,0	0,8
Alte impozite si taxe pe bunuri si servicii	1.921,7	47,5			1.845,1							3.814,3		3.814,3		3.814,3	0,2
Taxe pe utilizarea bunurilor, autorizarea utilizarii bunurilor sau pe desfasurarea de activitati	2.335,1	2.140,7					145,1					4.620,9		4.620,9		4.620,9	0,2
<b>Impozit pe comertul exterior si tranzactiile internationale (taxe vamale)</b>	<b>770,9</b>											<b>770,9</b>		<b>770,9</b>		<b>770,9</b>	<b>0,0</b>
<b>Alte impozite si taxe fiscale</b>	<b>7,0</b>	<b>280,8</b>					<b>556,2</b>					<b>844,0</b>		<b>844,0</b>		<b>844,0</b>	<b>0,0</b>
<b>Contributii de asigurari</b>	<b>4.975,6</b>		<b>41.362,2</b>	<b>1.366,2</b>	<b>26.017,6</b>		<b>0,2</b>					<b>73.721,8</b>	<b>-63,2</b>	<b>73.658,6</b>		<b>73.658,6</b>	<b>3,6</b>
<b>Venituri nefiscale</b>	<b>6.338,9</b>	<b>9.483,4</b>	<b>22,1</b>	<b>9,1</b>	<b>10,1</b>		<b>5.967,7</b>		<b>455,7</b>	<b>880,7</b>	<b>22,8</b>	<b>23.190,4</b>	<b>-8.906,5</b>	<b>14.283,9</b>		<b>14.283,9</b>	<b>0,7</b>
<b>Subventii</b>		<b>10.378,5</b>	<b>12.247,6</b>		<b>551,3</b>		<b>10.804,4</b>			<b>5.041,2</b>		<b>39.023,0</b>	<b>-39.023,0</b>				
<b>Venituri din capital</b>	<b>124,7</b>	<b>120,9</b>					<b>95,8</b>					<b>341,3</b>		<b>341,3</b>		<b>341,3</b>	<b>0,0</b>
<b>Donatii</b>		<b>0,6</b>								<b>29,2</b>		<b>29,7</b>		<b>29,7</b>		<b>29,7</b>	<b>0,0</b>
<b>Sume primite de la UE/alti donatori in contul platilor efectuate si prefinantari</b>	<b>8.058,2</b>	<b>1.511,7</b>		<b>31,4</b>	<b>0,0</b>		<b>530,2</b>	<b>116,5</b>				<b>10.248,1</b>		<b>10.248,1</b>		<b>10.248,1</b>	<b>0,5</b>
<b>Operatiuni financiare</b>	<b>7.055,5</b>										<b>7,5</b>	<b>7.062,9</b>		<b>7.062,9</b>	<b>-7.062,9</b>		
<b>Sume in curs de distribuire</b>	<b>156,7</b>	<b>1,4</b>										<b>158,1</b>		<b>158,1</b>		<b>158,1</b>	<b>0,0</b>
<b>Alte sume primite de la UE</b>	<b>26,3</b>	<b>0,0</b>					<b>304,9</b>					<b>331,2</b>		<b>331,2</b>		<b>331,2</b>	<b>0,0</b>
<b>Sume primite de la UE/alti donatori in contul platilor efectuate si prefinantari aferente cadrului financiar 2014-2020</b>	<b>1,0</b>	<b>13,6</b>					<b>0,1</b>	<b>1,4</b>				<b>16,1</b>		<b>16,1</b>		<b>16,1</b>	<b>0,0</b>
<b>Sume aferente asistentei financiare nerambursabile alocate pentru PNRR</b>	<b>7.067,6</b>		<b>31,1</b>		<b>102,8</b>							<b>7.201,5</b>		<b>7.201,5</b>		<b>7.201,5</b>	<b>0,4</b>



## EXECUȚIA BUGETULUI GENERAL CONSOLIDAT

	Realizări 1.01.-30.04.2025			Realizări 1.01.-30.04.2026			Diferențe față de	2026		
	mil.lei	% din		mil.lei	% din				mil.lei	2025
		PIB	% din total		PIB	% din total				
<b>PIB</b>	<b>1.916.404,9</b>			<b>2.045.200,0</b>						
<b>VENITURI TOTALE</b>	<b>199.922,0</b>	<b>10,4</b>	<b>100,0</b>	<b>223.831,8</b>	<b>10,9</b>	<b>100,0</b>	<b>23.909,8</b>	<b>12,0%</b>		
Venituri curente	185.494,4	9,7	92,8	205.505,8	10,0	91,8	20.011,4	10,8%		
Venituri fiscale	101.805,3	5,3	50,9	117.563,2	5,7	52,5	15.757,9	15,5%		
Impozitul pe profit, salarii, venit si castiguri din capital	30.069,7	1,6	15,0	34.487,3	1,7	15,4	4.417,5	14,7%		
Impozitul pe profit	9.586,7	0,5	4,8	9.732,5	0,5	4,3	145,7	1,5%		
Impozitul pe salarii si venit	19.617,0	1,0	9,8	23.891,6	1,2	10,7	4.274,6	21,8%		
Alte impozite pe venit, profit si castiguri din capital	866,0	0,0	0,4	863,2	0,0	0,4	-2,8	-0,3%		
Impozite si taxe pe proprietate	6.863,0	0,4	3,4	9.052,8	0,4	4,0	2.189,8	31,9%		
Impozite si taxe pe bunuri si servicii	63.136,7	3,3	31,6	72.408,2	3,5	32,3	9.271,5	14,7%		
TVA	39.040,3	2,0	19,5	47.796,0	2,3	21,4	8.755,7	22,4%		
Accize	15.913,3	0,8	8,0	16.177,0	0,8	7,2	263,7	1,7%		
Alte impozite si taxe pe bunuri si servicii	4.289,7	0,2	2,1	3.814,3	0,2	1,7	-475,3	-11,1%		
Taxe pe utilizarea bunurilor, autorizarea utilizarii bunurilor sau pe desfasurarea de activitati	3.893,5	0,2	1,9	4.620,9	0,2	2,1	727,4	18,7%		
Impozit pe comertul exterior si tranzactiile internationale (taxe vamale)	804,7	0,0	0,4	770,9	0,0	0,3	-33,9	-4,2%		
Alte impozite si taxe fiscale	931,1	0,0	0,5	844,0	0,0	0,4	-87,0	-9,3%		
Contributii de asigurari	67.685,4	3,5	33,9	73.658,6	3,6	32,9	5.973,2	8,8%		
Venituri nefiscale	16.003,6	0,8	8,0	14.283,9	0,7	6,4	-1.719,7	-10,7%		
Subventii										
Venituri din capital	387,4	0,0	0,2	341,3	0,0	0,2	-46,1	-11,9%		
Donatii	10,1	0,0	0,0	29,7	0,0	0,0	19,7	195,1%		
Sume primite de la UE/alti donatori in contul platilor efectuate si prefinantari	9.992,3	0,5	5,0	10.248,1	0,5	4,6	255,7	2,6%		
Operatiuni financiare										
Sume in curs de distribuire	-67,4	0,0	0,0	158,1	0,0	0,1	225,5	-334,4%		
Alte sume primite de la UE	7,5	0,0	0,0	331,2	0,0	0,1	323,7	4322,0%		
Sume primite de la UE/alti donatori in contul platilor efectuate si prefinantari aferente cadrului financiar 2014-2020	813,6	0,0	0,4	16,1	0,0	0,0	-797,5	-98,0%		
Sume aferente asistentei financiare nerambursabile alocate pentru PNRR	3.284,2	0,2	1,6	7.201,5	0,4	3,2	3.917,3	119,3%		
<b>CHELTUIELI TOTALE</b>	<b>255.893,1</b>	<b>13,4</b>	<b>100,0</b>	<b>247.785,1</b>	<b>12,1</b>	<b>100,0</b>	<b>-8.108,0</b>	<b>-3,2%</b>		
Cheltuieli curente	238.630,7	12,5	93,3	239.661,5	11,7	96,7	1.030,8	0,4%		
Cheltuieli de personal	56.549,8	3,0	22,1	54.656,2	2,7	22,1	-1.893,6	-3,3%		
Bunuri si servicii	30.528,4	1,6	11,9	32.143,4	1,6	13,0	1.615,1	5,3%		
Dobanzi	20.417,2	1,1	8,0	23.678,7	1,2	9,6	3.261,5	16,0%		
Subventii	4.917,1	0,3	1,9	3.573,9	0,2	1,4	-1.343,2	-27,3%		
Transferuri intre unitati ale administratiei publice	916,9	0,0	0,4	958,3	0,0	0,4	41,5	4,5%		
Alte transferuri	9.832,9	0,5	3,8	9.766,0	0,5	3,9	-66,9	-0,7%		
Proiecte cu finantare din fonduri externe nerambursabile	11.517,3	0,6	4,5	12.909,9	0,6	5,2	1.392,6	12,1%		
Asistenta sociala nerambursabile aferente cadrului financiar 2014-2020 si din fondul de modernizare	85.624,9	4,5	33,5	84.249,7	4,1	34,0	-1.375,2	-1,6%		
Alte cheltuieli	1.658,1	0,1	0,6	434,3	0,0	0,2	-1.223,8	-73,8%		
Proiecte cu finantare din sumele reprezentand asistenta financiara nerambursabila aferenta PNRR	6.453,4	0,3	2,5	4.050,0	0,2	1,6	-2.403,4	-37,2%		
Proiecte cu finantare din sumele aferente componentei de imprumut a PNRR	4.249,6	0,2	1,7	8.496,3	0,4	3,4	4.246,7	99,9%		
Cheltuieli aferente programelor cu finantare rambursabila	5.725,4	0,3	2,2	4.280,6	0,2	1,7	-1.444,8	-25,2%		
Cheltuieli de capital	239,7	0,0	0,1	464,0	0,0	0,2	224,3	93,6%		
Operatiuni financiare										
Plati efectuate in anii precedenti si recuperate in anul curent	18.231,2	1,0	7,1	9.265,0	0,5	3,7	-8.966,2	-49,2%		
EXCEDENT(+) / DEFICIT(-)	-55.971,0	-2,92		-23.953,2	-1,17		32.017,8			