

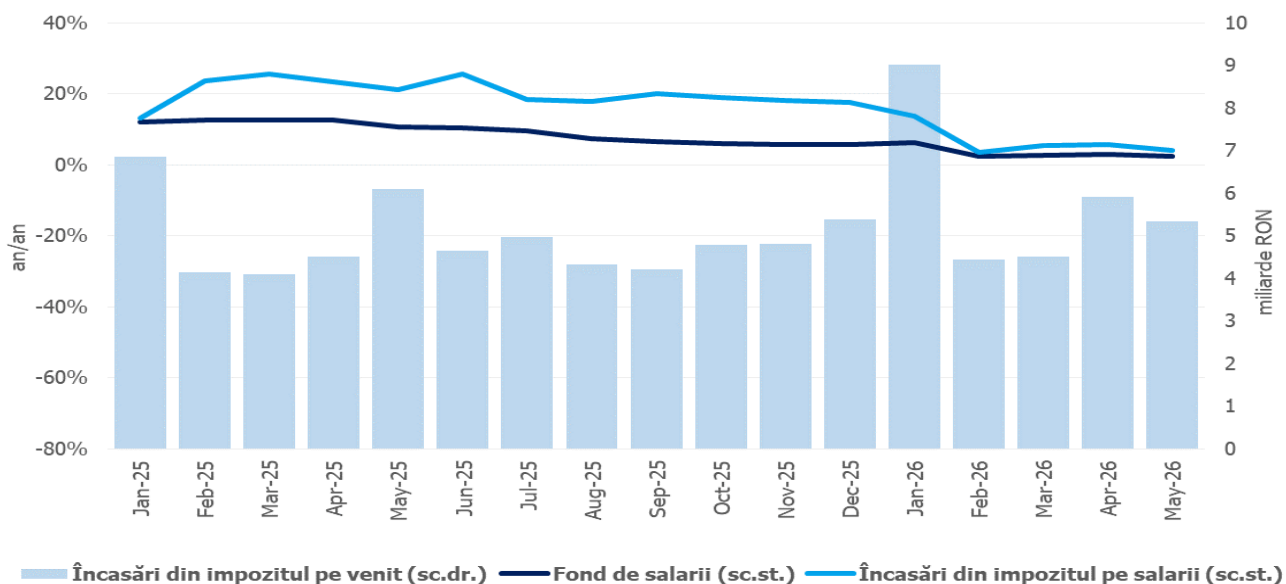
Execuția bugetului general consolidat în primele cinci luni ale anului 2026 s-a încheiat cu un **deficit de 35,94 mld lei**, respectiv 1,75% din PIB față de **deficitul de 64,23 mld lei**, respectiv 3,35% din PIB aferent celor cinci luni ale anului 2025, înregistrând o diminuare semnificativă de 1,60 puncte procentuale.

I. VENITURILE BUGETULUI GENERAL CONSOLIDAT

Veniturile totale au însumat 279,49 mld lei în primele cinci luni ale anului 2026, în creștere cu 9,2% (an/an). Exprimat ca pondere în PIB veniturile totale au avansat cu 0,24 puncte procentuale, susținute cu precădere de veniturile fiscale – TVA, impozit pe salarii și venit și impozite și taxe pe proprietate.

Încasările din **impozitul pe salarii și venit** au totalizat 29,22 mld lei, înregistrând o creștere de 13,7% (an/an), determinată de avansul semnificativ al încasărilor din *impozitul pe dividende* (40,9%), pe seama unor distribuiri concentrate în decembrie 2025, în contextul modificărilor legislative privind impozitarea acestora. O evoluție însemnată a fost înregistrată și în cazul încasărilor aferente Declarației unice (22,8%). Creșterea veniturilor din *impozitul pe salarii* (+6,4%) - peste dinamica fondului de salarii din economie (3,3%¹), a fost influențată de efectul de bază generat de eliminarea, începând cu 1 ianuarie 2025, a facilităților fiscale acordate salariaților din sectorul construcții, agricol, industria alimentară și a activităților de creare de programe pentru calculator.

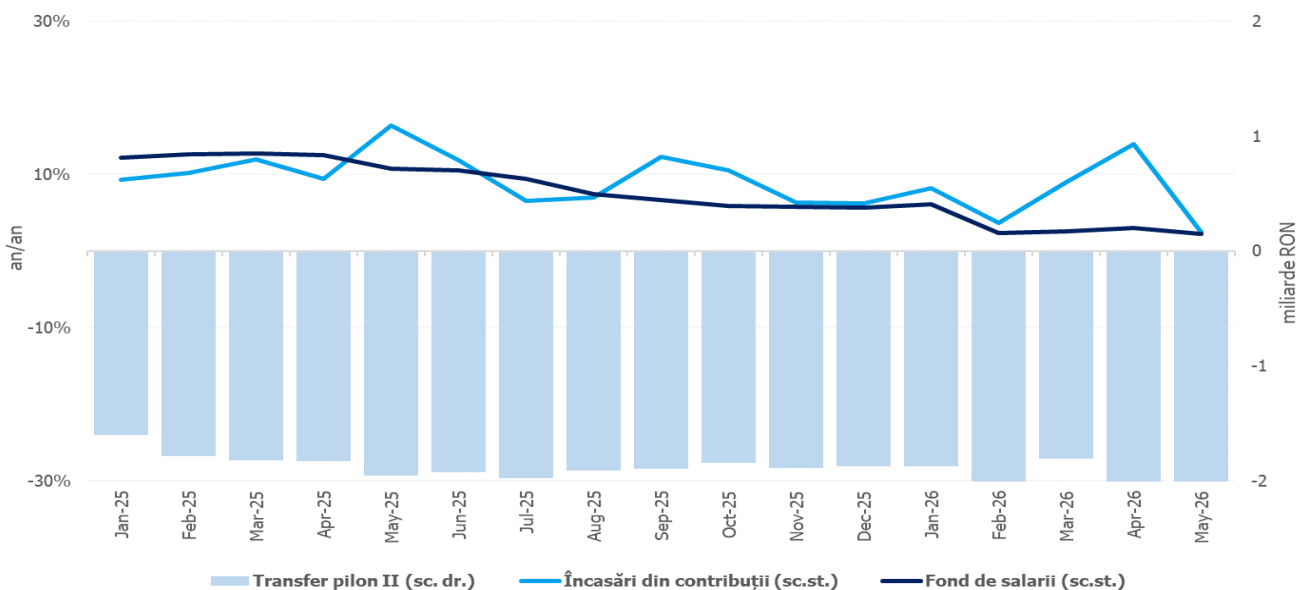
¹ Evoluția fondului de salarii din economie reflectă dinamicile câștigului salarial mediu brut (4,3%) și a efectivului de salariați (-1,0%) înregistrate în dec25-apr26 comparativ cu dec24-apr25.



Sursa: MF, INS, calcule proprii

Fig.1 Impozitul pe venit

Contribuțiile de asigurări au înregistrat 93,62 mld lei, în creștere cu 7,4% (an/an), peste dinamica fondului de salarii din economie. Evoluția acestor încasări reflectă extinderea bazei de impozitare reglementată prin Legea nr. 141/2025, precum și încasările aferente Declarației unice.

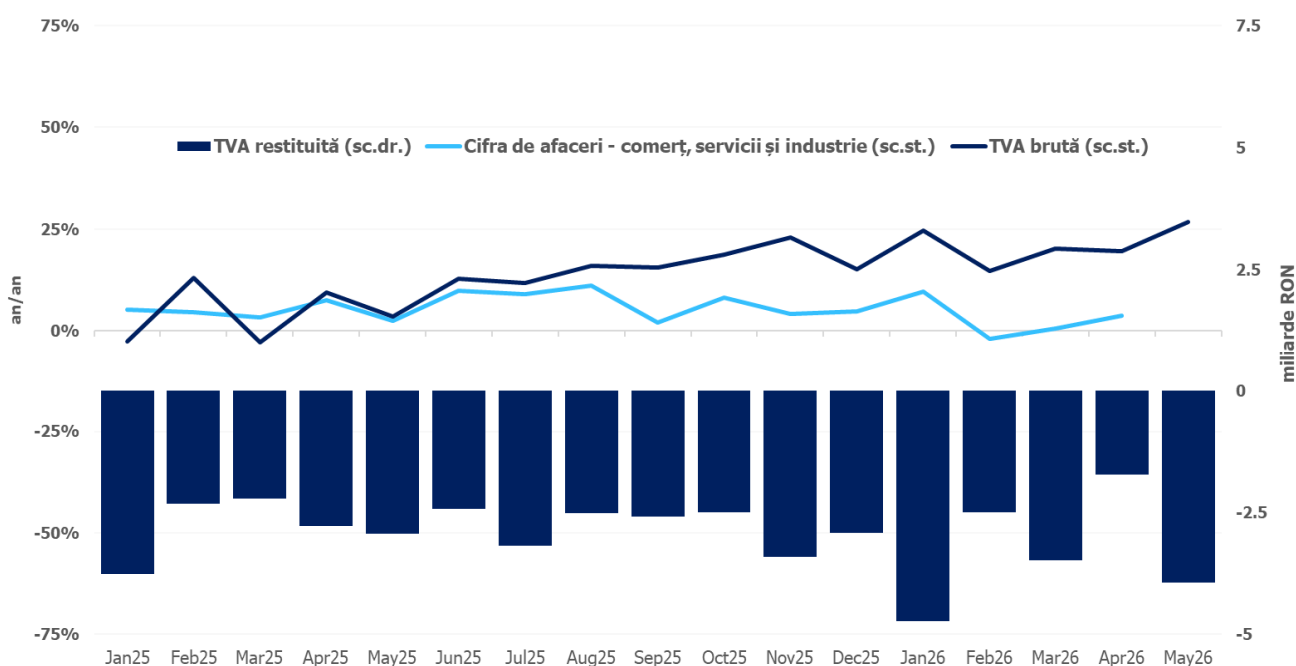


Sursa: MF, INS, calcule proprii

Fig.2. Contribuții de asigurări

Încasările din **impozitul pe profit** au însumat 10,97 mld lei, consemnând o creștere de 4,5% (an/an), susținută de avansul veniturilor din impozitul pe profit de la agenții economici (9,0%, an/an).

Încasările nete din **TVA²** au înregistrat 60,20 mld lei, în creștere cu 22,9% (an/an). Dinamica a fost influențată de avansul încasărilor brute din TVA (21,6% an/an), pe fondul modificărilor cotelor de TVA, prevăzute de Legea nr. 141/2025, concomitent cu majorarea restituirilor de TVA (+17,0%), față de nivelul rambursat în aceeași perioadă a anului trecut (16,36 mld. lei în ian-mai 2026, comparativ cu 13,98 mld lei în ian-mai 2025).



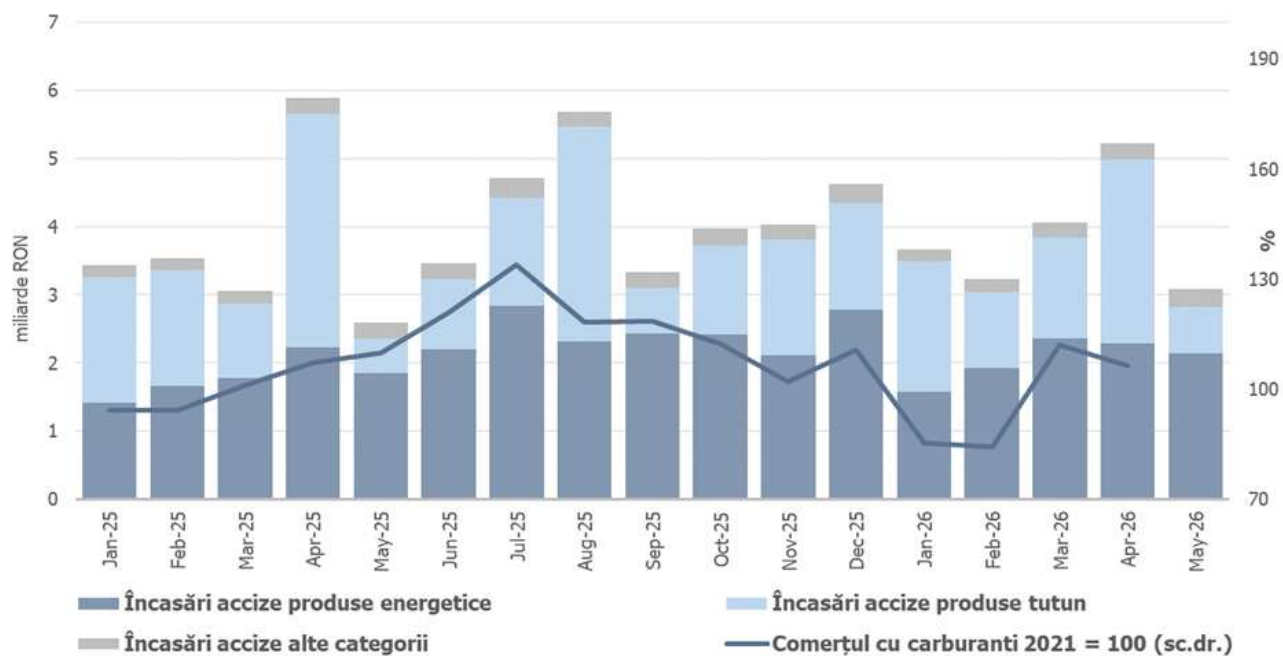
Sursa: MF, INS, calcule proprii

Fig.3 Încasările din taxa pe valoarea adăugată

Veniturile din **accize** au însumat 19,27 mld lei, consemnând o creștere de 4,1% (an/an), susținută de avansul încasărilor din accizele pentru produsele energetice (+15,1% an/an). Evoluția lunară a încasărilor din accize prezintă în general o volatilitate mai ridicată,

² Veniturile nete din TVA reprezintă diferența dintre TVA colectată sau brută și restituirile de TVA.

determinată de politica operatorilor economici de antrepozitare fiscală a produselor accizabile.



Sursa: MF, INS, calcule proprii

Fig.4 Încasările din accize

Veniturile din **Taxele pe utilizarea bunurilor, autorizarea utilizării bunurilor sau pe desfășurarea de activități** au însumat 5,38 mld. lei, înregistrând o creștere netă de 0,91 mld lei. Creșterea este determinată, pe de-o parte din încasările din taxele de autorizare pe jocuri de noroc cu suma de 0,6 mld lei, ca urmare a măsurilor reglementate de Legea nr. 141/2025, precum și de încasările din impozitul pe mijloacele de transport de la nivelul autorităților locale cu 0,3 mld lei. Pe de altă parte se observă o diminuare a încasărilor din taxa de autorizare a exploataării jocurilor de noroc cu 11,6%, față de primele 5 luni ale anului 2025, ca urmare a impactului determinat de măsurile reglementate în acest domeniu prin OUG nr.7/2026, reflectat în execuție începând cu lunile aprilie-mai.

Veniturile **nefiscale** au însumat 17,03 mld lei, consemnând o contracție de 19,0%, în condițiile unor încasări suplimentare în perioada similară a anului 2025 - venituri din ajutoare de stat recuperate, de 1,6 miliarde lei (Legea nr. 9/2025).

Sumele rambursate de Uniunea Europeană în contul plăților efectuate și donații au totalizat 24,12 mld lei, în creștere cu 9,7% (an/an).

II. CHELTUIELILE BUGETULUI GENERAL CONSOLIDAT

Cheltuielile totale în sumă de 315,43 mld lei, au scăzut în termeni nominali cu 1,5% comparativ cu aceeași perioadă a anului precedent. Exprimat ca procent din Produsul Intern Brut, cheltuielile în primele cinci luni ale anului 2026 au înregistrat o scădere cu 1,4 puncte procentuale față de aceeași perioadă a anului 2025, de la 16,7% din PIB la 15,3% din PIB.

Cheltuielile de personal au însumat 68,17 mld lei, în scădere cu 2,9 mld lei față de aceeași perioadă a anului precedent pe fondul reducerilor unor sporuri pentru unele categorii de personal bugetar, precum și a măsurilor de limitare a cheltuielilor salariale în perioada 2025-2026. Exprimat ca pondere în PIB, cheltuielile de personal reprezintă un nivel de 3,3% din PIB, cu 0,4 puncte procentuale mai mici față de aceeași perioadă a anului precedent.

Cheltuielile cu bunuri și servicii au fost 40,94 mld lei, în creștere cu 6,9% comparativ cu aceeași perioadă a anului precedent, creștere determinată de plăți mai mari în domeniul sănătății.

Cheltuielile cu dobânzile au fost de 26,81 mld lei, cu 3,95 mld lei mai mari față de aceeași perioadă a anului precedent. Exprimat ca pondere în PIB, cheltuielile cu dobânzile reprezintă un nivel de 1,3% din PIB.

Cheltuielile cu asistența socială au fost de 105,45 mld lei în scădere cu 0,7% comparativ cu aceeași perioadă a anului precedent, ținând cont de măsurile luate prin Legea nr. 141/2025 privind unele măsuri fiscal-bugetare. Cheltuielile cu asistența socială au fost

influențate și de plățile suportate de la bugetul de stat pentru compensarea facturilor aferente consumului de energie electrică și gaze naturale, respectiv pe cele cinci luni ale anului 2026, au fost în sumă de 96,49 mil lei.

Cheltuielile cu subvențiile au fost de 5,32 mld lei, în principal, această sumă reprezintă subvenții pentru transportul de călători, sprijinirea producătorilor agricoli, precum și pentru schema de compensare pentru consumul de energie electrică și gaze naturale al consumatorilor noncasnici (31,74 mil lei).

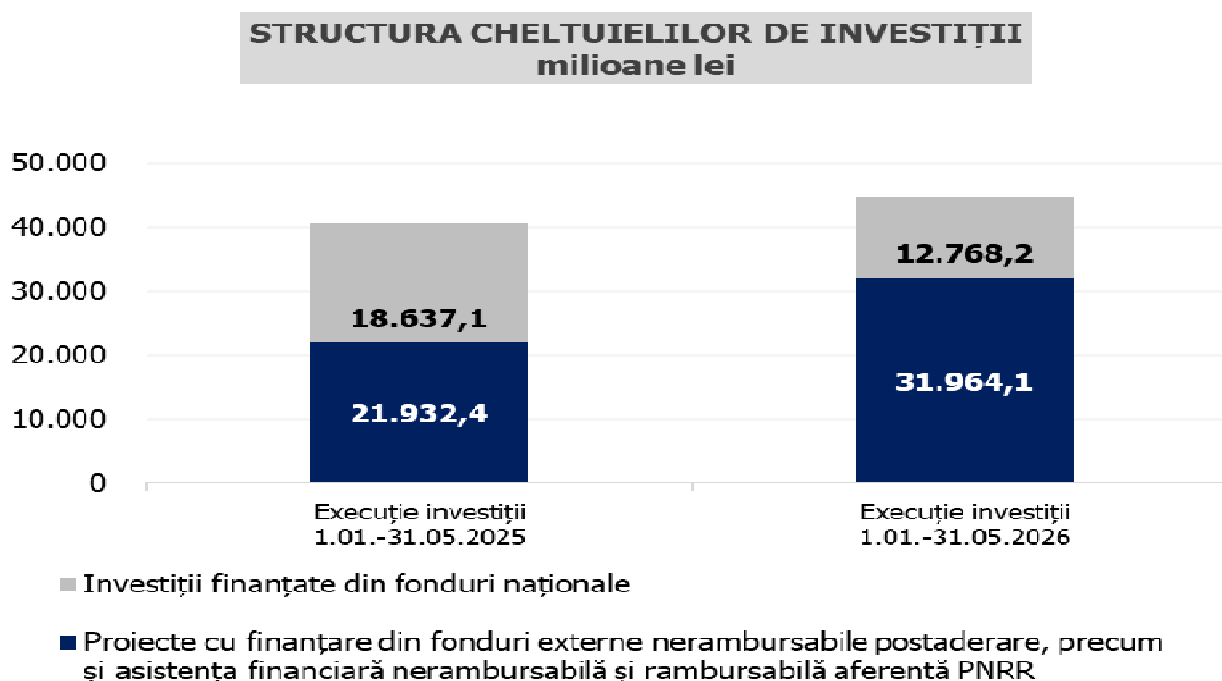
Alte cheltuieli au fost de 5,2 mld lei, în scădere cu 2,54 mld lei față de aceeași perioadă a anului precedent, ținând cont de măsurile luate prin Legea nr. 141/2025 privind unele măsuri fiscal-bugere. Aceste cheltuieli conțin în principal burse pentru elevi și studenți, susținerea cultelor, alte despăgubiri civile și sumele aferente titlurilor de plată emise de Autoritatea Națională pentru Restituirea Proprietăților.

Cheltuielile privind proiectele finanțate din fonduri externe nerambursabile au fost de 28,87 mld lei care cuprind proiecte cu finanțare din fonduri externe nerambursabile aferente cadrului financiar 2014-2020 și cadrului 2021-2027, inclusiv subvențiile de la Uniunea Europeană aferente agriculturii, din fondul de modernizare, precum și proiecte cu finanțare din sumele reprezentând asistență financiară nerambursabilă aferentă PNRR.

Cheltuielile pentru investiții, care includ cheltuielile de capital, precum și cele aferente programelor de dezvoltare finanțate din surse interne și externe, au fost în creștere cu 4,16 mld lei față de aceeași perioadă a anului trecut, respectiv de la 40,57 mld lei la 44,73 mld lei, din care 71,46% reprezintă valoarea plăților pentru proiectele finanțate din fonduri externe nerambursabile aferente cadrului 2021-2027, finanțate din sumele reprezentând asistență financiară nerambursabilă aferentă PNRR, precum și cele finanțate din sumele aferente componentei de împrumut a PNRR.

De asemenea, valoarea plăților pentru proiectele finanțate din fonduri externe nerambursabile aferente cadrului 2021-2027, finanțate din sumele reprezentând asistență

financiară nerambursabilă aferentă PNRR, precum și cele finanțate din sumele aferente componentei de împrumut a PNRR pe primele cinci luni este cu 10,03 mld lei, respectiv cu 45,74%, mai mult decât aceeași perioadă a anului precedent, compensând investițiile finanțate din fonduri naționale unde se înregistrează o scădere datorată caracterului excepțional al plăților efectuate la începutul anului 2025, când au fost achitate obligații restante aferente unor programe naționale de investiții, contribuția statului la capitalul social al Societății Carpatice Feroviar România — S.A., precum și alte plăți în domeniul apărării.



Sursa: MF **Fig.5 Structura cheltuielilor de investiții**

BUGETUL GENERAL CONSOLIDAT
Realizări 01.01 - 31.05.2026

	Bugetul de stat	Bugetul centralizat al unitatilor adm. teritoriale	Bugetul asig sociale de stat	Bugetul asig. pentru somaj	Fondul national unic de asigurari sociale de sanatate	Credite externe ministere	Bugetul institutiilor publice finantate integral sau partial din venituri proprii	Fonduri externe nerambursabile	Bugetul trezoreriei statului	Bugetul Companiei nationale de administrare a infrastructurii rutiere	Exim Banca Romaneasca S.A.	Total	Transferuri intre bugete (se scad)	Total buget general consolidat	PIB 2026		
															2.056.000,0	-milioane lei -	
															Operatiuni financiare	Buget general consolidat	
																Sume	% din PIB
VENITURI TOTALE	142.008,3	69.376,7	66.531,1	1.623,6	38.208,8		24.528,0	128,6	567,9	8.242,0	44,8	351.259,9	-64.706,9	286.552,9	-7.064,7	279.488,2	13,6
Venituri curente	114.418,0	50.478,2	51.824,7	1.582,7	37.426,4		8.420,2		567,9	1.003,7	35,5	265.757,4	-11.136,1	254.621,3		254.621,3	12,4
Venituri fiscale	100.678,5	38.914,2			3.555,3		828,0					143.975,9		143.975,9		143.975,9	7,0
Impozitul pe profit, salarii, venit si castiguri din capital	23.913,9	17.174,8										41.088,6		41.088,6		41.088,6	2,0
Impozitul pe profit	10.928,3	43,3										10.971,6		10.971,6		10.971,6	0,5
Impozitul pe salarii si venit	12.090,5	17.129,9										29.220,4		29.220,4		29.220,4	1,4
Alte impozite pe venit, profit si castiguri din capital	895,1	1,5										896,6		896,6		896,6	0,0
Impozite si taxe pe proprietate	735,8	9.363,7										10.099,4		10.099,4		10.099,4	0,5
Impozite si taxe pe bunuri si servicii	75.095,4	12.064,7			3.555,3		171,6					90.887,0		90.887,0		90.887,0	4,4
TVA	50.533,2	9.668,7										60.201,9		60.201,9		60.201,9	2,9
Accize	19.268,8											19.268,8		19.268,8		19.268,8	0,9
Alte impozite si taxe pe bunuri si servicii	2.418,9	55,3			3.555,3							6.029,5		6.029,5		6.029,5	0,3
Taxe pe utilizarea bunurilor, autorizarea utilizarii bunurilor sau pe desfasurarea de activitati	2.874,4	2.340,7					171,6					5.386,7		5.386,7		5.386,7	0,3
Impozit pe comerțul exterior si tranzactiile internationale (taxe vamale)	925,5											925,5		925,5		925,5	0,0
Alte impozite si taxe fiscale	8,0	311,0					656,4					975,3		975,3		975,3	0,0
Contributii de asigurari	6.476,3		51.791,8	1.573,5	33.857,0		0,3					93.698,9	-78,7	93.620,2		93.620,2	4,6
Venituri nefiscale	7.263,2	11.564,0	32,9	9,2	14,2		7.591,9		567,9	1.003,7	35,5	28.082,6	-11.057,4	17.025,2		17.025,2	0,8
Venituri din capital	133,4	150,0	14.644,1		679,5		14.531,7			7.209,0		53.570,8	-53.570,8	497,7		497,7	0,0
Donatii		0,6					214,3					29,8		29,8		29,8	0,0
Sume primite de la UE/alti donatori în contul platilor efectuate si prefinantari	10.714,8	2.226,1		40,8	0,1		737,6	126,6				13.845,9		13.845,9		13.845,9	0,7
Operatiuni financiare	7.055,5										9,3	7.064,7		7.064,7	-7.064,7		
Sume în curs de distribuie	251,3	1,2										252,5		252,5		252,5	0,0
Alte sume primite de la UE	61,3						624,1					685,4		685,4		685,4	0,0
Sume primite de la UE/alti donatori în contul platilor efectuate si prefinantari aferente cadrului financiar 2014-2020	1,2	14,1					0,1	2,0				17,4		17,4		17,4	0,0
Sume aferente asistentei financiare nerambursabile alocate pentru PNRR	9.373,1		62,3		102,8							9.538,2		9.538,2		9.538,2	0,5

BUGETUL GENERAL CONSOLIDAT
Realizări 01.01 - 31.05.2026

	PIB 2026														2.056.000,0		
															-milioane lei -		
	Bugetul de stat	Bugetul centralizat al unitatilor adm. teritoriale	Bugetul asig. sociale de stat	Bugetul asig. pentru somaj	Fondul national unic de asigurari sociale de sanatate	Credite externe ministere	Bugetul institutiilor publice finantate integral sau partial din venituri proprii	Fonduri externe nerambursabile	Bugetul trezoreriei statului	Bugetul Companiei nationale de administrare a infrastructurii rutiere	Exim Banca Romaneasca S.A.	Total	Transferuri intre bugete (se scad)	Total buget general consolidat	Operatiuni financiare	Buget general consolidat	
																Sume	% din PIB
CHELTUIELI TOTALE	186.133,5	61.051,9	68.057,8	731,5	35.337,9		22.120,9	128,7	416,3	8.081,9	489,4	382.549,9	-64.706,9	317.842,9	-2.413,8	315.429,1	15,3
Cheltuieli curente	182.957,2	53.153,3	68.065,3	742,4	35.368,4		21.623,9	128,8	416,3	3.711,3	74,4	366.241,3	-64.699,7	301.541,7	-264,6	301.277,1	14,7
Cheltuieli de personal	36.253,1	19.883,4	205,8	92,8	198,0		11.124,0			411,7	0,2	68.168,9		68.168,9		68.168,9	3,3
Bunuri si servicii	5.244,4	14.668,9	327,6	14,0	25.921,7		4.583,9		9,3	927,6	18,0	51.715,5	-10.777,5	40.938,1		40.938,1	2,0
Dobanzi	26.066,8	833,6	55,4	0,0	19,3				407,0	0,4		27.382,4	-574,7	26.807,7		26.807,7	1,3
Subventii	3.025,4	2.247,9		5,4			48,7					5.327,3		5.327,3	-9,8	5.317,5	0,3
Transferuri intre unitati ale administratiei publice	29.737,2	314,4		89,3	7.145,2		292,3					37.578,3	-36.175,9	1.402,5		1.402,5	0,1
Alte transferuri	11.378,6	713,4	0,2	0,0			1.137,0	0,2				13.229,4	-296,9	12.932,5		12.932,5	0,6
Proiecte cu finantare din fonduri externe nerambursabile	17.497,6	3.443,7		51,4	0,1		1.553,5	126,6				22.672,9	-5.658,2	17.014,7		17.014,7	0,8
Asistenta sociala	31.357,9	4.330,2	67.399,8	350,4	1.958,8		55,2					105.452,2		105.452,2		105.452,2	5,1
Proiecte cu finantare din fonduri externe nerambursabile aferente cadrului financiar 2014-2020 si din fondul de modernizare	422,9	259,1					116,4	2,0				800,4	-237,0	563,4		563,4	0,0
Alte cheltuieli	4.024,6	636,7	1,3	139,0	1,1		838,0			2,3	56,1	5.699,2	-502,3	5.196,9		5.196,9	0,3
Proiecte cu finantare din sumele reprezentând asistenta financiara nerambursabila aferenta PNRR	11.412,4	4.405,6	75,4		124,3		1.493,3			1.735,9		19.246,9	-7.954,8	11.292,0		11.292,0	0,5
Proiecte cu finantare din sumele aferente componentei de imprumut a PNRR	5.901,7	1.416,3					362,6			633,3		8.313,8	-2.505,0	5.808,8	-254,7	5.554,1	0,3
Cheltuieli aferente programelor cu finantare rambursabila	634,9						19,2					654,0	-17,4	636,7		636,7	0,0
Cheltuieli de capital	3.767,3	7.115,1	0,8				572,0			4.364,5		15.819,7	-1,2	15.818,5	-373,8	15.444,7	0,8
Active nefinanciare	3.393,5	6.934,5	0,8				571,6			4.364,5		15.264,9	-1,2	15.263,7		15.263,7	0,7
Active financiare	373,8	180,6					0,4					554,8		554,8	-373,8	181,0	0,0
Operatiuni financiare	272,4	1.088,1								6,1	415,0	1.781,6	-6,1	1.775,5	-1.775,5		
Imprumuturi																	
Rambursari de credite	272,4	1.088,1								6,1	415,0	1.781,6	-6,1	1.775,5	-1.775,5		
Plati efectuate in anii precedenti si recuperate in anul curent	-863,4	-304,6	-8,3	-10,9	-30,5		-75,0	0,0				-1.292,7		-1.292,7		-1.292,7	-0,1
EXCEDENT(+)/ DEFICIT(-)	-44.125,1	8.324,8	-1.526,7	892,0	2.871,0		2.407,1	-0,2	151,6	160,1	-444,6	-31.290,0		-31.290,0	-4.650,9	-35.940,9	-1,75

EXECUȚIA BUGETULUI GENERAL CONSOLIDAT

	Realizări 1.01.-31.05.2025			Realizări 1.01.-31.05.2026			Diferențe față de	2026
	mil.lei	% din PIB	% din total	mil.lei	% din PIB	% din total	mil.lei	(%)
PIB	1.916.404,9			2.056.000,0				
VENITURI TOTALE	255.996,1	13,4	100,0	279.488,2	13,6	100,0	23.492,2	9,2%
Venituri curente	233.318,3	12,2	91,1	254.621,3	12,4	91,1	21.303,0	9,1%
Venituri fiscale	125.137,6	6,5	48,9	143.975,9	7,0	51,5	18.838,3	15,1%
Impozitul pe profit, salarii, venit si castiguri din capital	37.217,1	1,9	14,5	41.088,6	2,0	14,7	3.871,6	10,4%
Impozitul pe profit	10.502,9	0,5	4,1	10.971,6	0,5	3,9	468,7	4,5%
Impozitul pe salarii si venit	25.706,4	1,3	10,0	29.220,4	1,4	10,5	3.514,0	13,7%
Alte impozite pe venit, profit si castiguri din capital	1.007,8	0,1	0,4	896,6	0,0	0,3	-111,1	-11,0%
Impozite si taxe pe proprietate	7.774,5	0,4	3,0	10.099,4	0,5	3,6	2.325,0	29,9%
Impozite si taxe pe bunuri si servicii	78.093,4	4,1	30,5	90.887,0	4,4	32,5	12.793,6	16,4%
TVA	48.992,7	2,6	19,1	60.201,9	2,9	21,5	11.209,2	22,9%
Accize	18.505,7	1,0	7,2	19.268,8	0,9	6,9	763,1	4,1%
Alte impozite si taxe pe bunuri si servicii	6.110,6	0,3	2,4	6.029,5	0,3	2,2	-81,1	-1,3%
Taxe pe utilizarea bunurilor, autorizarea utilizarii bunurilor sau pe desfasurarea de activitati	4.484,4	0,2	1,8	5.386,7	0,3	1,9	902,3	20,1%
Impozit pe comerțul exterior si tranzactiile internationale (taxe vamale)	995,6	0,1	0,4	925,5	0,0	0,3	-70,1	-7,0%
Alte impozite si taxe fiscale	1.057,1	0,1	0,4	975,3	0,0	0,3	-81,7	-7,7%
Contributii de asigurari	87.170,5	4,5	34,1	93.620,2	4,6	33,5	6.449,7	7,4%
Venituri nefiscale	21.010,1	1,1	8,2	17.025,2	0,8	6,1	-3.984,9	-19,0%
Subventii								
Venituri din capital	458,5	0,0	0,2	497,7	0,0	0,2	39,3	8,6%
Donatii	10,1	0,0	0,0	29,8	0,0	0,0	19,7	195,3%
Sume primite de la UE/alti donatori în contul platilor efectuate si prefinantari	12.340,0	0,6	4,8	13.845,9	0,7	5,0	1.505,9	12,2%
Operatiuni financiare								
Sume in curs de distribuire	225,5	0,0	0,1	252,5	0,0	0,1	27,0	12,0%
Alte sume primite de la UE	9,2	0,0	0,0	685,4	0,0	0,2	676,1	7314,6%
Sume primite de la UE/alti donatori in contul platilor efectuate si prefinantari aferente cadrului financiar 2014-2020	5.200,2	0,3	2,0	17,4	0,0	0,0	-5.182,8	-99,7%
Sume aferente asistentei financiare nerambursabile alocate pentru PNRR	4.434,3	0,2	1,7	9.538,2	0,5	3,4	5.103,9	115,1%
CHELTUIELI TOTALE	320.227,0	16,7	100,0	315.429,1	15,3	100,0	-4.798,0	-1,5%
Cheletuiele curente	298.855,7	15,6	93,3	301.277,1	14,7	95,5	2.421,4	0,8%
Cheltuieli de personal	71.069,1	3,7	22,2	68.168,9	3,3	21,6	-2.900,1	-4,1%
Bunuri si servicii	38.301,9	2,0	12,0	40.938,1	2,0	13,0	2.636,2	6,9%
Dobanzi	22.855,2	1,2	7,1	26.807,7	1,3	8,5	3.952,4	17,3%
Subventii	5.761,4	0,3	1,8	5.317,5	0,3	1,7	-443,9	-7,7%
Transferuri între unitati ale administratiei publice	1.063,5	0,1	0,3	1.402,5	0,1	0,4	339,0	31,9%
Alte transferuri	12.820,4	0,7	4,0	12.932,5	0,6	4,1	112,1	0,9%
Proiecte cu finantare din fonduri externe nerambursabile	14.139,3	0,7	4,4	17.014,7	0,8	5,4	2.875,4	20,3%
Asistenta sociala	106.206,0	5,5	33,2	105.452,2	5,1	33,4	-753,8	-0,7%
Proiecte cu finantare din fonduri externe nerambursabile aferente cadrului financiar 2014-2020 si din fondul de modernizare	6.190,1	0,3	1,9	563,4	0,0	0,2	-5.626,7	-90,9%
Alte cheltuieli	7.734,1	0,4	2,4	5.196,9	0,3	1,6	-2.537,2	-32,8%
Proiecte cu finantare din sumele reprezentand asistenta financiara nerambursabila aferenta PNRR	5.436,4	0,3	1,7	11.292,0	0,5	3,6	5.855,6	107,7%
Proiecte cu finantare din sumele aferente componentei de imprumut a PNRR	6.910,8	0,4	2,2	5.554,1	0,3	1,8	-1.356,7	-19,6%
Cheltuieli aferente programelor cu finantare rambursabila	367,6	0,0	0,1	636,7	0,0	0,2	269,1	73,2%
Cheltuieli de capital	22.619,0	1,2	7,1	15.444,7	0,8	4,9	-7.174,3	-31,7%
Operatiuni financiare								
Plati efectuate in anii precedenti si recuperate in anul curent	-1.247,7	-0,1	-0,4	-1.292,7	-0,1	-0,4	-45,1	3,6%
EXCEDENT(+)/DEFICIT(-)	-64.231,0	-3,35		-35.940,9	-1,75		28.290,1	