

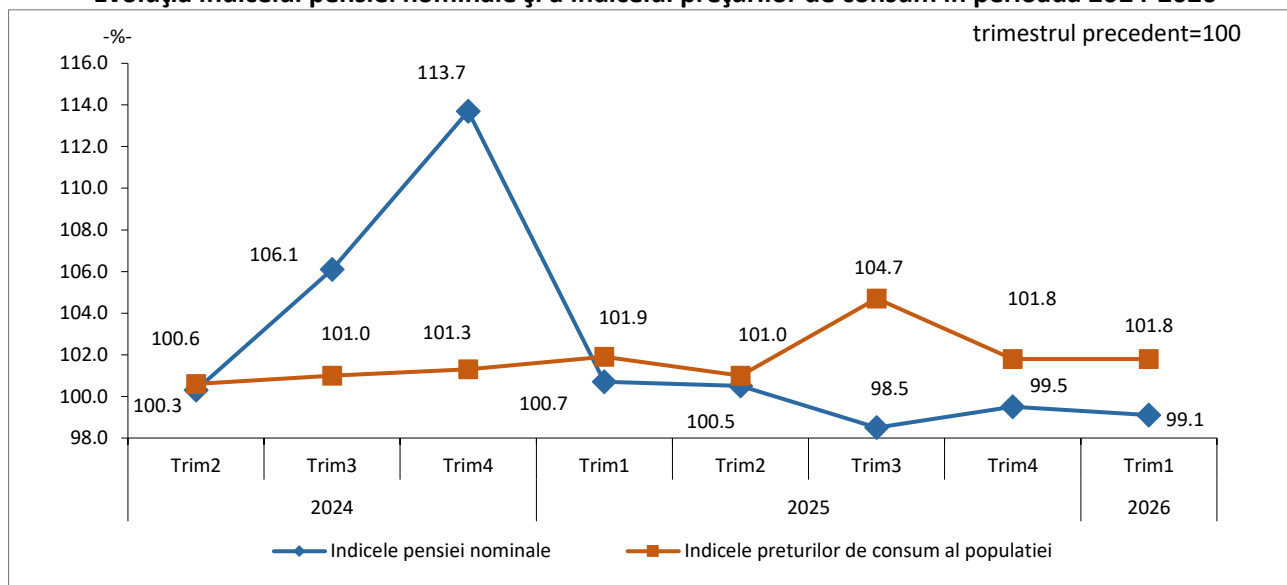
Domeniu: Protecție socială

PENSIA MEDIE LUNARĂ A ÎNREGISTRAT O SCĂDERE DE -0,8% ÎN TRIMESTRUL I 2026 FAȚĂ DE TRIMESTRUL IV 2025

În trimestrul I 2026:

- **numărul mediu de pensionari** a fost de 4920 mii persoane, în scădere cu 7 mii persoane față de trimestrul IV 2025; numărul mediu de pensionari de asigurări sociale de stat a fost de 4577 mii persoane, reprezentând o diferență de sub o mie de persoane față de trimestrul precedent;
- **pensia medie lunară** (luând în calcul sumele brute plătite de casele de pensii¹ pentru toate categoriile de pensionari - de asigurări sociale, invaliditate, urmaș etc.) a fost de 2934 lei, în scădere cu 0,8% față de trimestrul precedent;
- **indicele pensiei medii reale*** calculat, ca raport între indicele pensiei nominale nete și indicele prețurilor de consum, a fost de 97,3%.

Evoluția indicelui pensiei nominale și a indicelui prețurilor de consum în perioada 2024-2026



[Datele graficului în format \(xls\)](#)

Trimestrul I 2026 comparativ cu trimestrul I 2025 (tabel pag.2)

- Comparativ cu trimestrul I al anului precedent, numărul mediu de pensionari a crescut cu 20 mii persoane, iar cel al categoriei aparținând asigurărilor sociale de stat a crescut cu 34 mii persoane;
- Pensia medie lunară și pensia medie lunară de asigurări sociale de stat au crescut, comparativ cu același trimestru al anului precedent, cu 0,6% , respectiv cu 0,4%.

Trimestrul I 2026 comparativ cu trimestrul IV 2025 (tabel pag.2)

- Numărul mediu de pensionari a fost în scădere cu 7 mii persoane față de trimestrul precedent, la fel ca numărul mediu de pensionari de asigurări sociale de stat care a scăzut cu aproximativ o mie persoane;
- Pensia medie lunară a înregistrat o scădere de 0,8% față de trimestrul precedent, în timp ce pensia medie de asigurări sociale de stat a crescut cu 0,1%.

¹ La determinarea pensiei medii lunare se iau în calcul sumele brute plătite de către CNPP, MapN, MAI, SRI, Secretariatul de Stat pentru Culte și Casa de Asigurări a Avocaților.

Numărul mediu al pensionarilor și pensia medie lunară **

	Numărul mediu de pensionari - mii persoane -			Pensia medie lunară - lei -		
	Trim.I 2025	Trim.IV 2025	Trim.I 2026	Trim.I 2025	Trim.IV 2025	Trim.I 2026
TOTAL	4900	4927	4920	2916	2957	2934
<i>din care, după nivelul de pensionare:</i>						
Asigurări sociale	4900	4927	4920	2916	2957	2934
din care, de asigurări sociale de stat	4543	4578	4577	2809	2818	2820
<i>din care, asigurări sociale după categorii de pensii:</i>						
A) Limită de vârstă	3931	3964	3969	3239	3294	3269
B) Anticipată și anticipată parțial	109	85	81	3466	3608	3428
C) Invaliditate	395	403	398	1150	1127	1116
D) Urmaș	465	475	472	1558	1584	1570

[Datele tabelului în format \(xls\)](#)

Notă: Începând cu trimestrul I, potrivit art. 144 alin. (4) din Legea nr. 360/2023, pensiile anticipate parțial de asigurări sociale de stat au devenit pensii anticipate, cu menținerea procentului de diminuare..

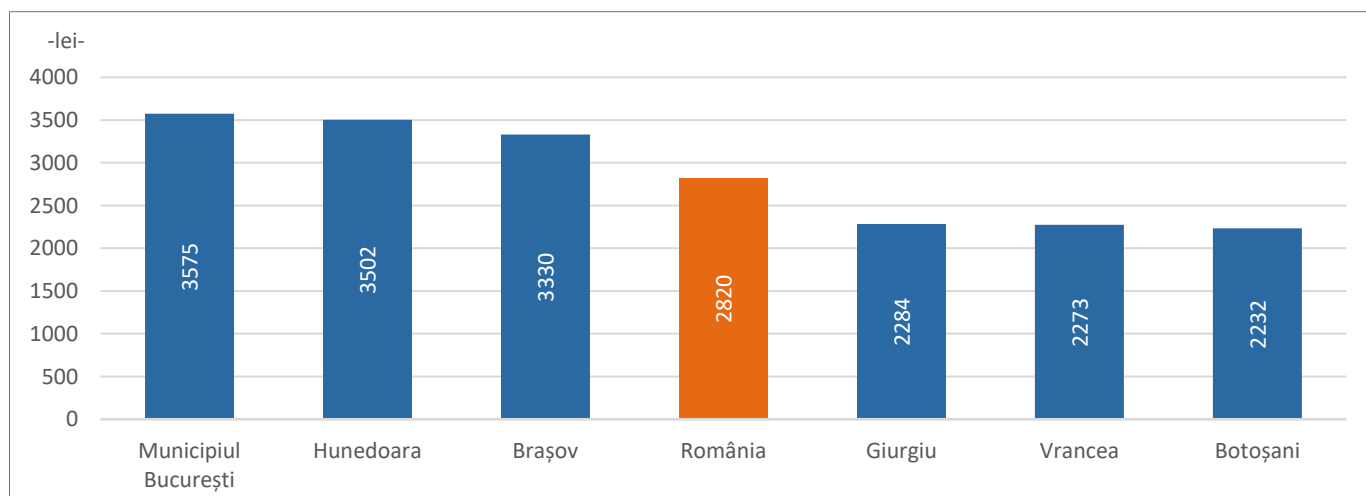
Trimestrul I 2026

Pensionarii de asigurări sociale de stat dețin ponderea majoritară (93,0%) în numărul total de pensionari de asigurări sociale. Pe categorii de pensii, dintre pensionarii de asigurări sociale, numărul pensionarilor pentru limită de vârstă este preponderent (80,7%), urmași de beneficiarii pensiilor de urmaș cu o pondere de 9,6% și de pensionari cu pensii de invaliditate, care au reprezentat 8,1%. În schimb, cele mai mici ponderi le-au avut pensionarii cu pensii anticipate și anticipate parțial, a căror pondere a fost de 1,6%.

Pensionarii de asigurări sociale cu pensii pentru limită de vârstă (1791 mii bărbați și 2178 mii femei), sunt în număr majoritar pensionari cu stagiul complet de cotizare, 1455 mii bărbați (81,2% din totalul bărbaților pensionari pentru limită de vârstă) respectiv 1747 mii femei (80,2% din totalul femeilor pensionare pentru limită de vârstă).

Raportul dintre numărul mediu de pensionari de asigurări sociale de stat și cel al salariaților a fost de 8 la 10; acest raport prezintă variații semnificative în profilul teritorial, de la 4 pensionari la 10 salariați în Municipiul București și în județul Ilfov, la 15 pensionari la 10 salariați în județul Teleorman, respectiv la 14 pensionari la 10 salariați în județul Vaslui.

Valorile maxime și minime ale pensiei medii lunare de asigurări sociale de stat în profil teritorial, în trimestrul I 2026



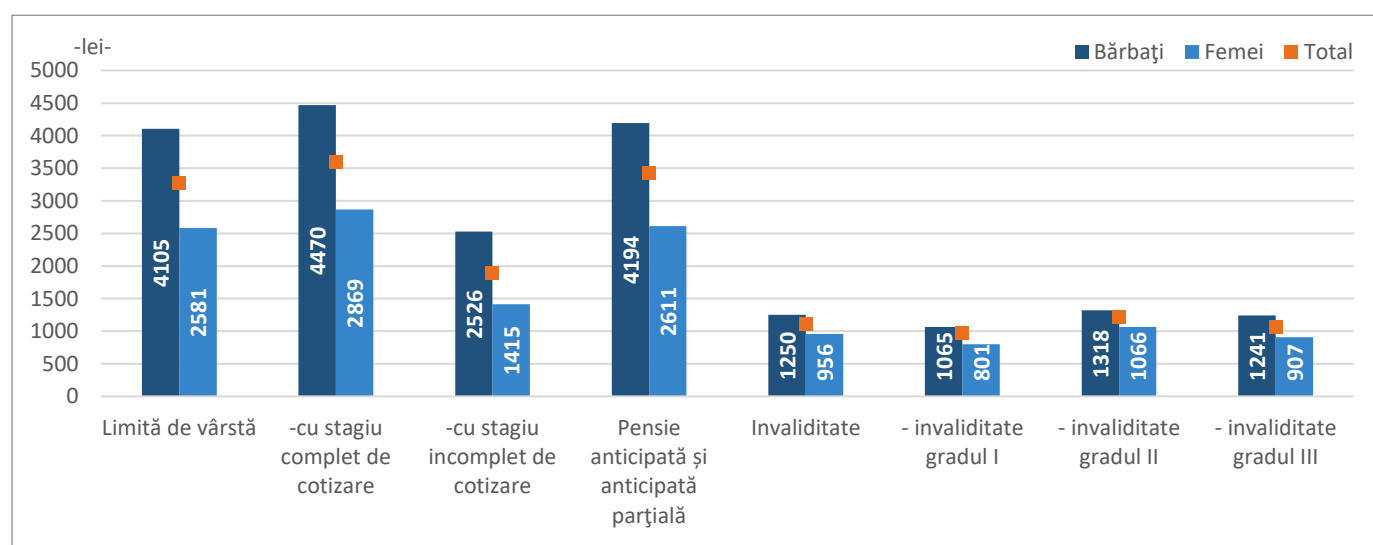
[Datele tabelului în format \(xls\)](#)

Pensia medie brută de asigurări sociale de stat a fost de 2820 lei, iar pensia medie nominală netă a fost 2699 lei. *Pensia medie nominală netă pentru limită de vârstă cu stagiul complet de cotizare* a reprezentat 57,9% din *câștigul salarial mediu net* (57,8% în trimestrul precedent).

Pensia medie de asigurări sociale de stat a variat cu discrepanțe semnificative în profil teritorial, ecartul dintre valoarea minimă și cea maximă fiind de 1343 de lei (2232 lei în județul Botoșani, 2273 lei în județul Vrancea și 2284 lei în județul Giurgiu față de 3575 lei în Municipiul București, 3502 lei în județul Hunedoara și 3330 lei în județul Brașov).

Pensia medie lunară de asigurări sociale pentru femei a fost mai mică decât cea a bărbaților în cazul tuturor categoriilor de pensii, chiar și în categoriile în care numărul femeilor este mai mare decât cel al bărbaților. În cazul pensiei pentru limită de vârstă, pensia aferentă femeilor a reprezentat 62,9% din cea a bărbaților. Cea mai mare discrepanță s-a înregistrat la pensiile pentru limită de vârstă cu stagiul incomplet de cotizare, unde pensia medie a femeilor a reprezentat 56,0% din cea a bărbaților, iar cele mai apropiate valori la pensia de invaliditate, gradul II (1066 lei pentru femei, față de 1318 lei pentru bărbați).

Pensia medie lunară de asigurări sociale, pe categorii de pensii și sexe, în trimestrul I 2026



[Datele tabelului în format \(xls\)](#)

Numărul total al beneficiarilor prevederilor *OUG⁴ nr.6/2009 privind instituirea indemnizației sociale⁵*, în trimestrul I 2026, a fost de 886,9 mii persoane, din care:

- 842,9 mii persoane din sistemul asigurărilor sociale de stat, echivalentul a 18,4% din totalul pensionarilor de asigurări sociale de stat;
- 40,1 mii persoane din rândul pensionarilor proveniți din fostul sistem pentru agricultori, echivalentul a 35,5% din totalul pensionarilor agricultori;
- 3,9 mii persoane din sistemul militar, echivalentul a 1,7% din totalul pensionarilor militari.

Informații suplimentare:

* Pensia reală exprimă contravaloarea mărfurilor și serviciilor care pot fi cumpărate, respectiv utilizate, cu pensia medie nominală netă într-o anumită perioadă de timp, comparativ cu altă perioadă, având în vedere evoluția prețurilor de consum și a tarifelor serviciilor. Indicatorul se determină luând în calcul sumele corespunzătoare pentru pensiile plătite pensionarilor de asigurări sociale de stat, pensionarilor MAPN, MAI, SRI.

** Pensia medie lunară reprezintă dreptul bănesc stabilit prin decizia de pensie; se calculează prin raportarea sumelor cuvenite (conform deciziilor) pensionarilor existenți în plată în trimestrul de referință la numărul mediu lunar al acestora împărțit cu 3 (luni).

Pentru interpretarea corectă a indicatorilor, vă rugăm să consultați [Precizările Metodologice](#) atașate comunicatului pe homepage. Următorul comunicat de presă referitor la numărul de pensionari și pensia medie lunară va apărea la data de 11 Septembrie 2026. Arhiva comunicatelor de presă: <http://www.insse.ro/cms/ro/comunicate-de-presa-view>

Direcția de Afaceri Europene, Cooperare Internațională și Comunicare: e-mail: birou presa@insse.ro Tel: +4021 3181869

⁴ Conform art.7 din Legea nr.118/2010, cu modificările și completările ulterioare, "...în cuprinsul actelor normative în vigoare, sintagma pensie socială minim garantată se înlocuiește cu sintagma indemnizație socială pentru pensionari". Beneficiază de indemnizația socială pensionarii sistemului public de pensii și pensionarii din sistemul militar de pensii.

⁵ OUG nr.115/2023 stabilește nivelul indemnizației sociale pentru pensionari la 1281 lei începând cu 1 ianuarie 2024.