

Execuția bugetului general consolidat în primele trei luni ale anului 2026 s-a încheiat cu un **deficit de 21,09 mld lei**, respectiv 1,03% din PIB față de **deficitul de 43,66 mld lei**, respectiv 2,28% din PIB aferent celor trei luni ale anului 2025, mai mult de jumătate față de aceeași perioadă a anului precedent, înregistrând o diminuare de 1,25 puncte procentuale (Anexa nr. 1 și Anexa nr. 2)

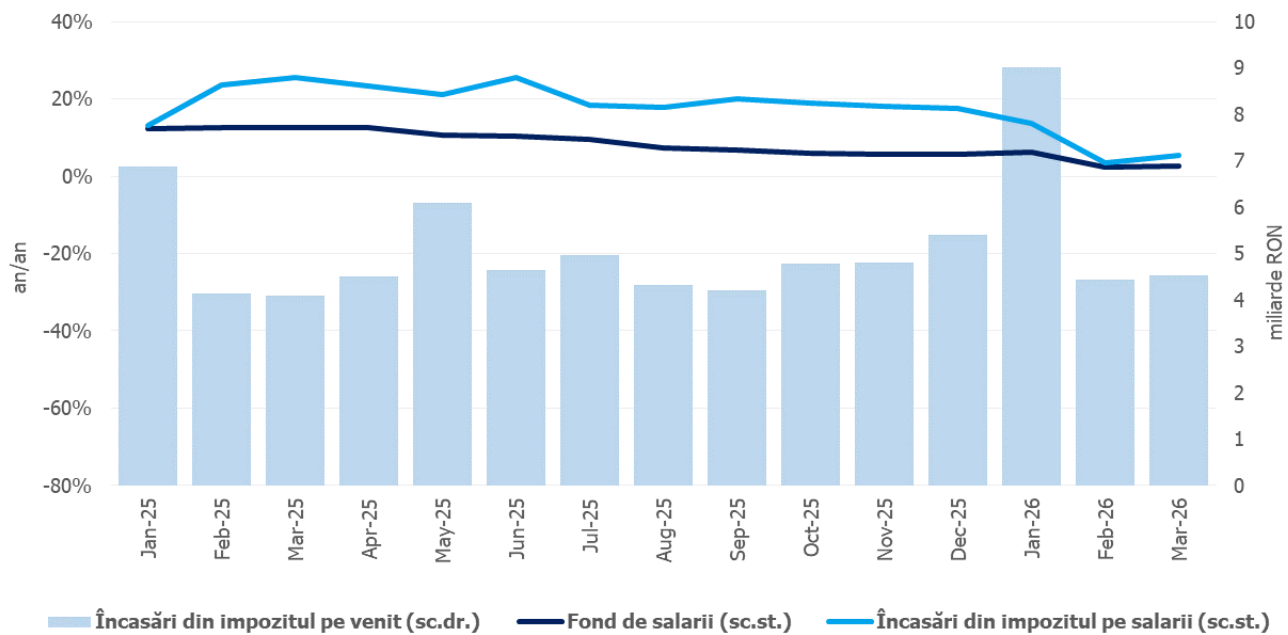
### I. VENITURILE BUGETULUI GENERAL CONSOLIDAT

Veniturile totale au însumat 158,76 mld lei în primele trei luni ale anului 2026, în creștere cu 12,3% (an/an). Exprimat ca pondere în PIB veniturile totale au avansat cu 0,39 puncte procentuale, din care 0,22 pp provin din veniturile curente - cu precădere TVA, impozit pe salarii și venit și impozite și taxe pe proprietate.

Încasările din **impozitul pe salarii și venit** au totalizat 17,97 mld lei, înregistrând o creștere de 19,0% (an/an), determinată de avansul semnificativ al încasărilor din *impozitul pe dividende* (+53,0%), pe seama unor distribuiri concentrate în decembrie 2025, în contextul modificărilor legislative privind impozitarea acestora. Totodată, o evoluție pozitivă au fost consemnată și în cazul încasărilor din *impozitul pe salarii* (7,6%) - peste dinamica fondului de salarii din economie (3,7%<sup>1</sup>), influențate de efectul de bază generat de eliminarea, începând cu 1 ianuarie 2025, a facilităților fiscale acordate salariaților din sectorul construcții, agricol, industria alimentară și a activităților de creare de programe pentru calculator.

---

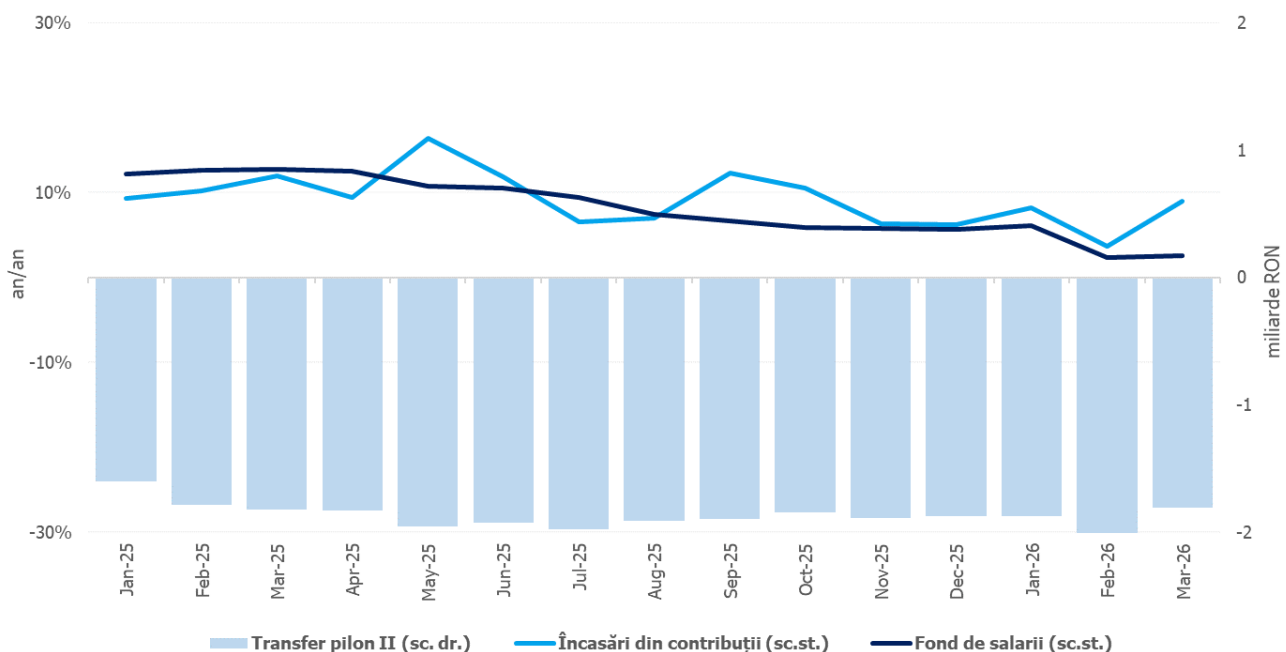
<sup>1</sup> Evoluția fondului de salarii din economie reflectă dinamicile câștigului salarial mediu brut (4,7%) și a efectivului de salariați (-0,9%) înregistrate în dec25-febr26 comparativ cu dec24-febr25.



Sursa: MF, INS, calcule proprii

**Fig.1 Impozitul pe venit**

**Contribuțiile de asigurări** au înregistrat 53,28 mld lei, în creștere cu 7,0% (an/an), peste dinamica fondului de salarii din economie. Dinamica acestor încasări reflectă atât extinderea bazei de impozitare reglementată prin Legea nr. 141/2025 cât și un transfer efectiv la pilonul II de pensii mai ridicat față de cel realizat în primul trimestrul al anului 2025 (-5,77 mld lei în T1 2026, respectiv -5,21 mld lei în T1 2025).

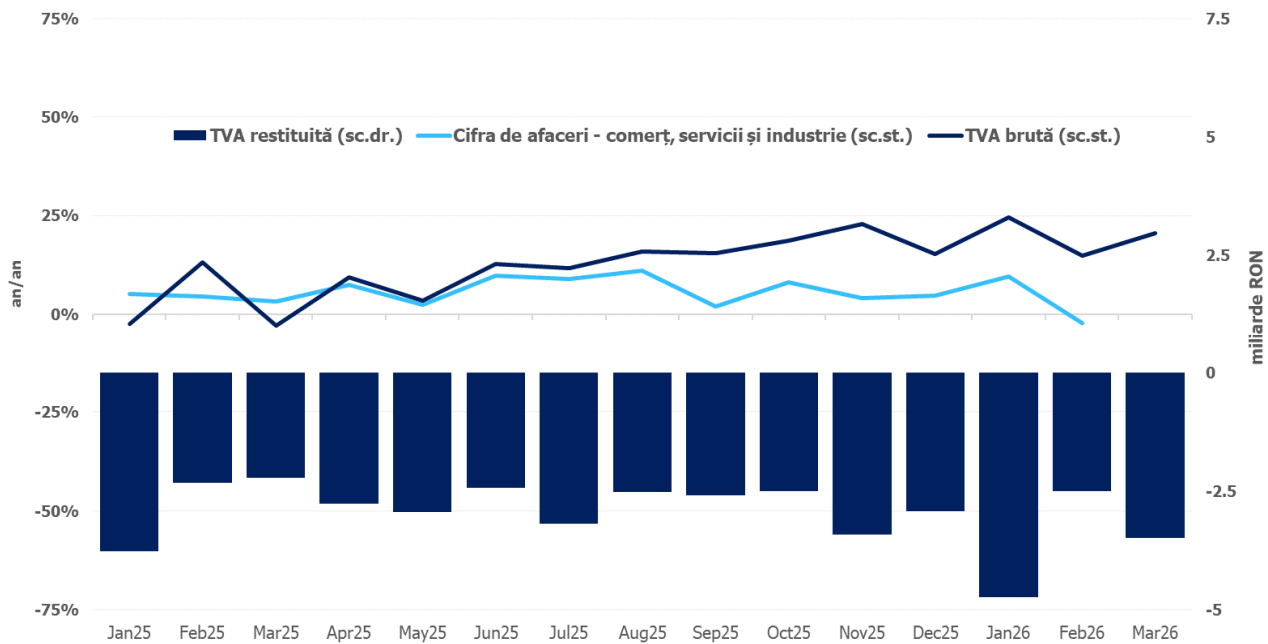


Sursa: MF, INS, calcule proprii

**Fig.2. Contribuții de asigurări**

Încasările nete din **TVA<sup>2</sup>** au înregistrat 33,63 mld lei, în creștere cu 17,7% (an/an). Dinamica a fost influențată de accelerarea încasărilor brute din TVA (20,3% an/an), pe fondul modificărilor cotelor de TVA, prevăzute de Legea nr. 141/2025, concomitent cu majorarea restituirilor de TVA, față de nivelul rambursat în aceeași perioadă a anului trecut (10,71 mld. lei în T1 2026, comparativ cu 8,29 mld lei în T1 2025).

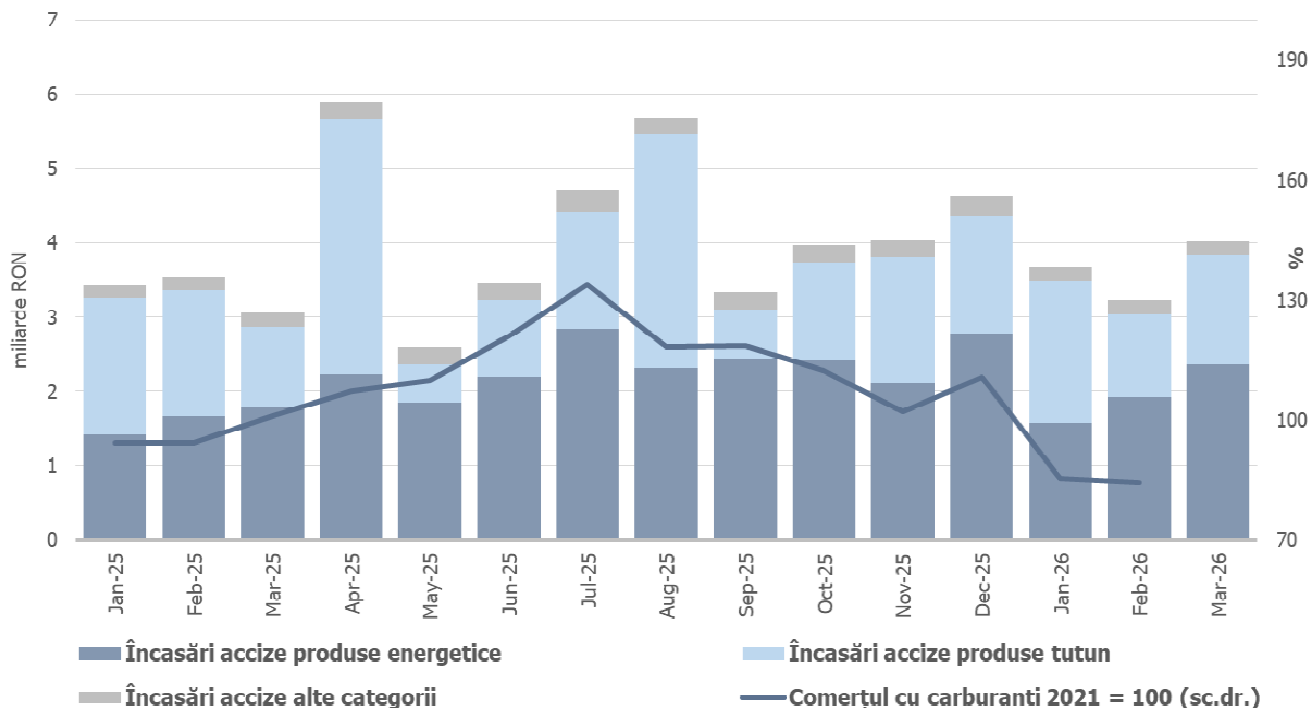
<sup>2</sup> Veniturile nete din TVA reprezintă diferența dintre TVA colectată sau brută și restituirile de TVA.



Sursa: MF, INS, calcule proprii

### Fig.3 Încasările din taxa pe valoarea adăugată

Veniturile din **accize** au însumat 10,95 mld lei, consemnând o creștere de 9,2% (an/an), susținută de avansul încasărilor din accizele pentru produsele energetice (+20,6% an/an). Evoluția lunară a încasărilor din accize prezintă în general o volatilitate mai ridicată, determinată de politica operatorilor economici de antrepozitare fiscală a produselor accizabile.



Sursa: MF, INS, calcule proprii

**Fig.4 Încasările din accize**

Veniturile **nefiscale** au însumat 10,82 mld lei, consemnând o contracție de 12,4%, în condițiile unor încasări suplimentare în T1 2025 - veniturile din ajutoare de stat recuperate de 1,6 miliarde lei (Legea nr. 9/2025).

**Sumele rambursate de Uniunea Europeană în contul plăților efectuate și donații** au totalizat 13,20 mld lei, în creștere cu 43,5% (an/an).

## II. CHELTUIELILE BUGETULUI GENERAL CONSOLIDAT

Cheltuielile totale în sumă de 179,85 mld lei, au scăzut în termeni nominali cu 2,8% comparativ cu aceeași perioadă a anului precedent. Exprimat ca procent din Produsul Intern Brut, cheltuielile în primele trei luni ale anului 2026 au înregistrat o scădere cu 0,9 puncte procentuale față de aceeași perioadă a anului 2025, de la 9,7% din PIB la 8,8% din PIB.

**Cheltuielile de personal** au însumat 40,85 mld lei, în scădere cu 1,28 mld lei față de aceeași perioadă a anului precedent pe fondul reducerilor unor sporuri pentru unele categorii de personal bugetar, precum și a măsurilor de limitare a cheltuielilor salariale în perioada 2025-2026. Exprimat ca pondere în PIB, cheltuielile de personal reprezintă un nivel de 2,0% din PIB, cu 0,2 puncte procentuale mai mici față de aceeași perioadă a anului precedent.

**Cheltuielile cu bunuri și servicii** au fost 23,56 mld lei, în creștere cu 5,8% comparativ cu aceeași perioadă a anului precedent, ținând cont că în ianuarie 2025 au fost plătite din bugetul Fondului național unic de asigurări sociale de sănătate sume pentru decontarea medicamentelor cu și fără contribuție personală și a medicamentelor utilizate în programele naționale de sănătate restante din anul 2024.

**Cheltuielile cu dobânzile** au fost de 13,37 mld lei, cu 0,88 mld lei mai mari față de aceeași perioadă a anului precedent. Exprimat ca pondere în PIB, cheltuielile cu dobânzile și-au menținut ponderea la nivelul de 0,7% din PIB.

**Cheltuielile cu asistența socială** au fost de 63,54 mld lei în scădere cu 0,2% comparativ cu aceeași perioadă a anului precedent, ținând cont de măsurile luate prin Legea nr. 141/2025 privind unele măsuri fiscal-bugetare. Cheltuielile cu asistența socială au fost influențate și de plățile suportate de la bugetul de stat pentru compensarea facturilor aferente consumului de energie electrică și gaze naturale, respectiv pe cele trei luni ale anului 2026, au fost în sumă de 49,07 mil lei.

**Cheltuielile cu subvențiile** au fost de 2,83 mld lei, în principal, această sumă reprezintă subvenții pentru transportul de călători, sprijinirea producătorilor agricoli, precum și pentru schema de compensare pentru consumul de energie electrică și gaze naturale al consumatorilor noncasnici (16,86 mil lei).

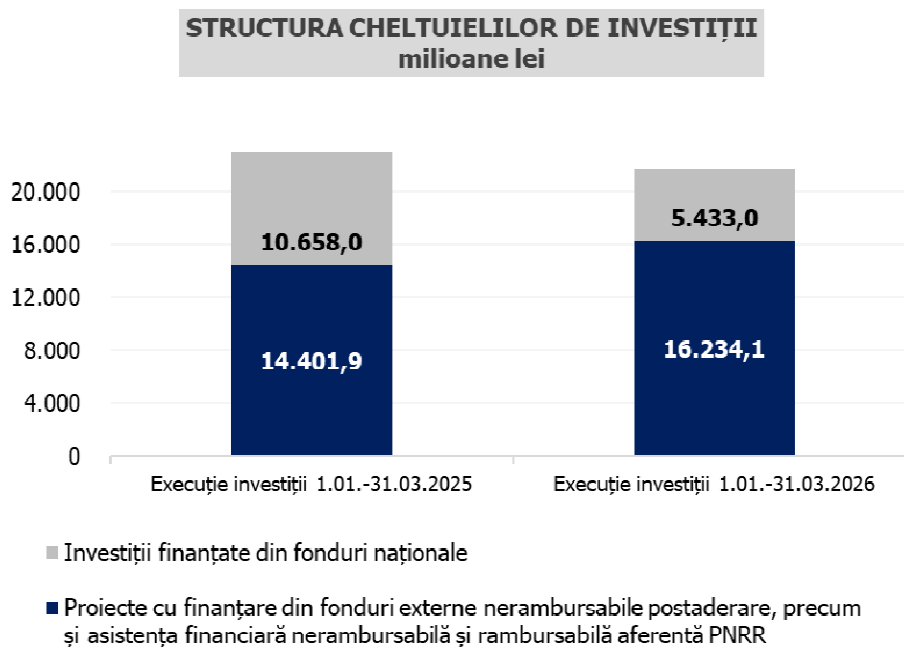
**Alte cheltuieli** au fost de 2,76 mld lei, reprezentând în principal, burse pentru elevi și studenți, susținerea cultelor, alte despăgubiri civile și sumele aferente titlurilor de plată emise de Autoritatea Națională pentru Restituirea Proprietăților.

**Cheltuielile privind proiectele finanțate din fonduri externe nerambursabile** au fost de 15,84 mld lei care cuprind proiecte cu finanțare din fonduri externe nerambursabile aferente cadrului financiar 2014-2020 și cadrului 2021-2027, inclusiv subvențiile de la Uniunea Europeană aferente agriculturii, din fondul de modernizare, precum și proiecte cu finanțare din sumele reprezentând asistență financiară nerambursabilă aferentă PNRR.

**Cheltuielile pentru investiții**, care includ cheltuielile de capital, precum și cele aferente programelor de dezvoltare finanțate din surse interne și externe, au fost în valoare de 21,67 mld lei, din care 74,92% reprezintă valoarea plăților pentru proiectele finanțate din fonduri externe nerambursabile aferente cadrului 2021-2027, finanțate din sumele reprezentând asistență financiară nerambursabilă aferentă PNRR, precum și cele finanțate din sumele aferente componentei de împrumut a PNRR.

De asemenea, valoarea plăților pentru proiectele finanțate din fonduri externe nerambursabile aferente cadrului 2021-2027, finanțate din sumele reprezentând asistență financiară nerambursabilă aferentă PNRR, precum și cele finanțate din sumele aferente componentei de împrumut a PNRR pe primele trei luni este cu 1,8 mld lei, respectiv cu 12,72%, mai mult decât aceeași perioadă a anului precedent, compensând investițiile finanțate din fonduri naționale unde se înregistrează o scădere datorată caracterului excepțional al plăților efectuate în primul trimestru al anului 2025, când au fost achitate obligații restante aferente unor programe naționale de investiții, contribuția statului la

capitalul social al Societății Carpatice Feroviar România — S.A., precum și alte plăți în domeniul apărării.



Sursa: MF      **Fig.5 Structura cheltuielilor de investiții**

**BUGETUL GENERAL CONSOLIDAT**  
Realizări 01.01 - 31.03.2026

|   | Bugetul de stat | Bugetul centralizat al unitatilor adm. teritoriale | Bugetul asig sociale de stat | Bugetul asig. pentru somaj | Fondul national unic de asigurari sociale de sanatate | Credite externe ministere | Bugetul institutiilor publice finantate integral sau partial din venituri proprii | Fonduri externe nerambursabile | Bugetul trezoreriei statului | Bugetul Companiei nationale de administrare a infrastructurii rutiere | Exim Banca Romaneasca S.A. | Total            | Transferuri intre bugete (se scad) | Total buget general consolidat | Operatiuni financiare | 2.045.200,0<br>-milioane lei -<br>Buget general consolidat |            |
|---|-----------------|--|------------------------------|----------------------------|---|---------------------------|---|--------------------------------|------------------------------|---|----------------------------|------------------|------------------------------------|--------------------------------|-----------------------|--|------------|
|   |                 |  |                              |                            |   |                           |   |                                |                              |   |                            |                  |                                    |                                |                       | Sume   | % din PIB  |
| <b>VENITURI TOTALE</b>  | <b>79.890,7</b> | <b>41.748,1</b>                                    | <b>39.922,8</b>              | <b>1.177,1</b>             | <b>20.944,3</b>                                       |                           | <b>13.449,0</b>   | <b>106,8</b>                   | <b>351,0</b>                 | <b>4.517,5</b>  | <b>70,0</b>                | <b>202.177,4</b> | <b>-36.356,9</b>                   | <b>165.820,5</b>               | <b>-7.061,2</b>       | <b>158.759,4</b>   | <b>7,8</b> |
| <b>Venituri curente</b>   | <b>61.049,8</b> | <b>33.325,7</b>                                    | <b>30.051,3</b>              | <b>1.154,0</b>             | <b>20.517,7</b>                                       |                           | <b>5.060,1</b>  |                                | <b>351,0</b>                 | <b>519,6</b>  | <b>64,3</b>                | <b>152.093,5</b> | <b>-6.836,7</b>                    | <b>145.256,8</b>               |                       | <b>145.256,8</b>   | <b>7,1</b> |
| <b>Venituri fiscale</b>   | <b>52.738,7</b> | <b>26.063,4</b>                                    |                              |                            | <b>1.836,8</b>  |                           | <b>520,4</b>  |                                |                              |   |                            | <b>81.159,3</b>  |                                    | <b>81.159,3</b>                |                       | <b>81.159,3</b>  | <b>4,0</b> |
| <b>Impozitul pe profit, salarii, venit si castiguri din capital</b>   | <b>10.103,9</b> | <b>10.385,1</b>                                    |                              |                            |   |                           |   |                                |                              |   |                            | <b>20.489,0</b>  |                                    | <b>20.489,0</b>                |                       | <b>20.489,0</b>  | <b>1,0</b> |
| Impozitul pe profit   | 1.881,2         | 7,9  |                              |                            |   |                           |   |                                |                              |   |                            | <b>1.889,1</b>   |                                    | <b>1.889,1</b>                 |                       | <b>1.889,1</b>   | <b>0,1</b> |
| Impozitul pe salarii si venit   | 7.597,6         | 10.376,1   |                              |                            |   |                           |   |                                |                              |   |                            | <b>17.973,7</b>  |                                    | <b>17.973,7</b>                |                       | <b>17.973,7</b>  | <b>0,9</b> |
| Alte impozite pe venit, profit si castiguri din capital   | 625,2           | 1,0  |                              |                            |   |                           |   |                                |                              |   |                            | <b>626,2</b>     |                                    | <b>626,2</b>                   |                       | <b>626,2</b>   | <b>0,0</b> |
| <b>Impozite si taxe pe proprietate</b>  | <b>13,9</b>     | <b>8.157,1</b>                                     |                              |                            |   |                           |   |                                |                              |   |                            | <b>8.170,9</b>   |                                    | <b>8.170,9</b>                 |                       | <b>8.170,9</b>   | <b>0,4</b> |
| <b>Impozite si taxe pe bunuri si servicii</b>   | <b>42.070,6</b> | <b>7.280,6</b>                                     |                              |                            | <b>1.836,8</b>  |                           | <b>94,1</b>   |                                |                              |   |                            | <b>51.282,1</b>  |                                    | <b>51.282,1</b>                |                       | <b>51.282,1</b>  | <b>2,5</b> |
| TVA   | 28.153,3        | 5.481,3  |                              |                            |   |                           |   |                                |                              |   |                            | <b>33.634,6</b>  |                                    | <b>33.634,6</b>                |                       | <b>33.634,6</b>  | <b>1,6</b> |
| Accize  | 10.954,9        |  |                              |                            |   |                           |   |                                |                              |   |                            | <b>10.954,9</b>  |                                    | <b>10.954,9</b>                |                       | <b>10.954,9</b>  | <b>0,5</b> |
| Alte impozite si taxe pe bunuri si servicii   | 1.142,7         | 39,6   |                              |                            | <b>1.836,8</b>  |                           |   |                                |                              |   |                            | <b>3.019,2</b>   |                                    | <b>3.019,2</b>                 |                       | <b>3.019,2</b>   | <b>0,1</b> |
| Taxe pe utilizarea bunurilor, autorizarea utilizarii bunurilor sau pe desfasurarea de activitati                              | 1.819,6         | 1.759,7  |                              |                            |   |                           | <b>94,1</b>   |                                |                              |   |                            | <b>3.673,4</b>   |                                    | <b>3.673,4</b>                 |                       | <b>3.673,4</b>   | <b>0,2</b> |
| <b>Impozit pe comerțul exterior si tranzactiile internationale (taxe vamale)</b>  | <b>544,2</b>    |  |                              |                            |   |                           |   |                                |                              |   |                            | <b>544,2</b>     |                                    | <b>544,2</b>                   |                       | <b>544,2</b>   | <b>0,0</b> |
| <b>Alte impozite si taxe fiscale</b>  | <b>6,0</b>      | <b>240,7</b>                                       |                              |                            |   |                           | <b>426,3</b>  |                                |                              |   |                            | <b>673,1</b>     |                                    | <b>673,1</b>                   |                       | <b>673,1</b>   | <b>0,0</b> |
| <b>Contributii de asigurari</b>   | <b>3.460,6</b>  |  | <b>30.039,9</b>              | <b>1.152,1</b>             | <b>18.673,5</b>                                       |                           | <b>0,2</b>  |                                |                              |   |                            | <b>53.326,3</b>  | <b>-47,4</b>                       | <b>53.278,9</b>                |                       | <b>53.278,9</b>  | <b>2,6</b> |
| <b>Venituri nefiscale</b>   | <b>4.850,5</b>  | <b>7.262,3</b>                                     | <b>11,5</b>                  | <b>1,9</b>                 | <b>7,4</b>  |                           | <b>4.539,4</b>  |                                | <b>351,0</b>                 | <b>519,6</b>  | <b>64,3</b>                | <b>17.607,9</b>  | <b>-6.789,3</b>                    | <b>10.818,6</b>                |                       | <b>10.818,6</b>  | <b>0,5</b> |
| <b>Subventii</b>  |                 | <b>7.327,6</b>                                     | <b>9.851,1</b>               |                            | <b>426,6</b>  |                           | <b>7.946,0</b>  |                                |                              | <b>3.968,7</b>  |                            | <b>29.520,1</b>  | <b>-29.520,1</b>                   |                                |                       |  |            |
| <b>Venituri din capital</b>   | <b>118,9</b>    | <b>92,5</b>  |                              |                            |   |                           | <b>62,6</b>   |                                |                              |   |                            | <b>274,0</b>     |                                    | <b>274,0</b>                   |                       | <b>274,0</b>   | <b>0,0</b> |
| <b>Donatii</b>  |                 | <b>0,3</b>   |                              |                            |   |                           |   |                                |                              | <b>29,2</b>   |                            | <b>29,5</b>      |                                    | <b>29,5</b>                    |                       | <b>29,5</b>  | <b>0,0</b> |
| <b>Sume primite de la UE/alti donatori în contul platilor efectuate si prefinantari</b>                                       | <b>6.681,6</b>  | <b>987,6</b>                                       |                              | <b>23,1</b>                | <b>0,0</b>  |                           | <b>302,3</b>  | <b>105,7</b>                   |                              |   |                            | <b>8.100,3</b>   |                                    | <b>8.100,3</b>                 |                       | <b>8.100,3</b>   | <b>0,4</b> |
| <b>Operatiuni financiare</b>  | <b>7.055,5</b>  |  |                              |                            |   |                           |   |                                |                              |   | <b>5,7</b>                 | <b>7.061,2</b>   |                                    | <b>7.061,2</b>                 | <b>-7.061,2</b>       |  |            |
| <b>Sume în curs de distribuie</b>   | <b>31,1</b>     | <b>2,1</b>   |                              |                            |   |                           |   |                                |                              |   |                            | <b>33,2</b>      |                                    | <b>33,2</b>                    |                       | <b>33,2</b>  | <b>0,0</b> |
| <b>Alte sume primite de la UE</b>   | <b>14,0</b>     |  |                              |                            |   |                           | <b>77,8</b>   |                                |                              |   |                            | <b>91,8</b>      |                                    | <b>91,8</b>                    |                       | <b>91,8</b>  | <b>0,0</b> |
| <b>Sume primite de la UE/alti donatori in contul platilor efectuate si prefinantari aferente cadrului financiar 2014-2020</b> | <b>0,9</b>      | <b>12,3</b>  |                              |                            |   |                           | <b>0,2</b>  | <b>1,0</b>                     |                              |   |                            | <b>14,5</b>      |                                    | <b>14,5</b>                    |                       | <b>14,5</b>  | <b>0,0</b> |
| <b>Sume aferente asistentei financiare nerambursabile alocate pentru PNRR</b>   | <b>4.939,0</b>  |  | <b>20,4</b>                  |                            |   |                           |   |                                |                              |   |                            | <b>4.959,4</b>   |                                    | <b>4.959,4</b>                 |                       | <b>4.959,4</b>   | <b>0,2</b> |

**BUGETUL GENERAL CONSOLIDAT**  
Realizări 01.01 - 31.03.2026

|   | Bugetul de stat  | Bugetul centralizat al unitatilor adm. teritoriale | Bugetul asig sociale de stat | Bugetul asig. pentru somaj | Fondul national unic de asigurari sociale de sanatate | Credite externe ministere | Bugetul institutiilor publice finantate integral sau partial din venituri proprii | Fonduri externe nerambursabile | Bugetul trezoreriei statului | Bugetul Companiei nationale de administrare a infrastructurii rutiere | Exim Banca Romaneasca S.A. | Total            | Transferuri intre bugete (se scad) | Total buget general consolidat | Operatiuni financiare | PIB 2026         | 2.045.200,0 -milioane lei - | Buget general consolidat |              |
|---|------------------|--|------------------------------|----------------------------|---|---------------------------|---|--------------------------------|------------------------------|---|----------------------------|------------------|------------------------------------|--------------------------------|-----------------------|------------------|-----------------------------|--------------------------|--------------|
|   |                  |  |                              |                            |   |                           |   |                                |                              |   |                            |                  |                                    |                                |                       |                  |                             | Sume                     | % din PIB    |
| <b>CHELTUIELI TOTALE</b>  | <b>104.355,8</b> | <b>32.371,5</b>                                    | <b>41.689,5</b>              | <b>389,5</b>               | <b>21.450,5</b>                                       |                           | <b>12.106,0</b>   | <b>106,8</b>                   | <b>270,9</b>                 | <b>4.450,8</b>  | <b>58,5</b>                | <b>217.249,9</b> | <b>-36.356,9</b>                   | <b>180.893,0</b>               | <b>-1.039,0</b>       | <b>179.854,0</b> |                             | <b>179.854,0</b>         | <b>8,8</b>   |
| <b>Cheltuieli curente</b>   | <b>102.761,6</b> | <b>29.746,7</b>                                    | <b>41.695,1</b>              | <b>396,9</b>               | <b>21.468,1</b>                                       |                           | <b>11.875,0</b>   | <b>106,8</b>                   | <b>270,9</b>                 | <b>2.147,2</b>  | <b>58,5</b>                | <b>210.526,8</b> | <b>-36.350,8</b>                   | <b>174.176,0</b>               | <b>-264,6</b>         | <b>173.911,4</b> |                             | <b>173.911,4</b>         | <b>8,5</b>   |
| Cheltuieli de personal  | 21.741,8         | 11.900,4   | 122,6                        | 54,9                       | 118,8   |                           | 6.666,5   |                                |                              | 244,8   | 0,1                        | 40.849,9         |                                    | 40.849,9                       |                       | 40.849,9         |                             | 40.849,9                 | 2,0          |
| Bunuri si servicii  | 2.939,7          | 8.291,1  | 196,7                        | 8,9                        | 15.723,9  |                           | 2.551,7   |                                | 5,8                          | 445,7   | 11,2                       | 30.174,7         | -6.615,5                           | 23.559,2                       |                       | 23.559,2         |                             | 23.559,2                 | 1,2          |
| Dobanzi   | 13.011,4         | 402,6  | 33,9                         | 0,0                        | 11,7  |                           |   |                                | 265,1                        | 0,4   |                            | 13.725,0         | -350,7                             | 13.374,4                       |                       | 13.374,4         |                             | 13.374,4                 | 0,7          |
| Subventii   | 1.521,5          | 1.297,6  |                              | 3,5                        |   |                           | 13,2  |                                |                              |   |                            | 2.835,8          |                                    | 2.835,8                        | -9,8                  | 2.825,9          |                             | 2.825,9                  | 0,1          |
| Transferuri intre unitati ale administratiei publice  | 16.577,2         | 66,0   |                              | 54,2                       | 4.284,2   |                           | 120,5   |                                |                              |   |                            | 21.102,1         | -20.366,9                          | 735,2                          |                       | 735,2            |                             | 735,2                    | 0,0          |
| Alte transferuri  | 6.638,2          | 274,0  | 0,2                          | 0,0                        |   |                           | 364,6   | 0,1                            |                              |   |                            | 7.277,1          | -104,6                             | 7.172,5                        |                       | 7.172,5          |                             | 7.172,5                  | 0,4          |
| Proiecte cu finantare din fonduri externe nerambursabile  | 10.167,3         | 1.522,0  |                              | 29,0                       | 0,1   |                           | 683,4   | 105,7                          |                              |   |                            | 12.507,6         | -2.838,3                           | 9.669,3                        |                       | 9.669,3          |                             | 9.669,3                  | 0,5          |
| Asistenta sociala   | 18.167,8         | 2.458,9  | 41.316,2                     | 236,8                      | 1.329,2   |                           | 29,7  |                                |                              |   |                            | 63.538,6         |                                    | 63.538,6                       |                       | 63.538,6         |                             | 63.538,6                 | 3,1          |
| Proiecte cu finantare din fonduri externe nerambursabile aferente cadrului financiar 2014-2020 si din fondul de modernizare | 325,0            | 101,5  |                              |                            |   |                           | 65,9  | 1,0                            |                              |   |                            | 493,4            | -206,7                             | 286,7                          |                       | 286,7            |                             | 286,7                    | 0,0          |
| Alte cheltuieli   | 2.252,4          | 312,3  | 0,8                          | 9,4                        | 0,4   |                           | 432,6   |                                |                              | 0,0   | 47,2                       | 3.055,1          | -300,0                             | 2.755,1                        |                       | 2.755,1          |                             | 2.755,1                  | 0,1          |
| Proiecte cu finantare din sumele reprezentând asistenta financiara nerambursabila aferenta PNRR                             | 5.997,3          | 2.373,0  | 24,6                         |                            |   |                           | 785,0   |                                |                              | 1.074,3   |                            | 10.254,2         | -4.372,0                           | 5.882,1                        |                       | 5.882,1          |                             | 5.882,1                  | 0,3          |
| Proiecte cu finantare din sumele aferente componentei de imprumut a PNRR  | 3.101,9          | 747,3  |                              |                            |   |                           | 159,4   |                                |                              | 382,0   |                            | 4.390,6          | -1.193,1                           | 3.197,5                        | -254,7                | 2.942,8          |                             | 2.942,8                  | 0,1          |
| Cheltuieli aferente programelor cu finantare rambursabila   | 320,2            |  |                              |                            |   |                           | 2,6   |                                |                              |   |                            | 322,8            | -3,0                               | 319,8                          |                       | 319,8            |                             | 319,8                    | 0,0          |
| <b>Cheltuieli de capital</b>  | <b>2.149,8</b>   | <b>2.197,3</b>                                     | <b>0,6</b>                   |                            |   |                           | <b>290,5</b>  |                                |                              | <b>2.297,5</b>  |                            | <b>6.935,8</b>   |                                    | <b>6.935,8</b>                 |                       | <b>6.935,8</b>   |                             | <b>6.935,8</b>           | <b>0,3</b>   |
| Active nefinanciare   | 2.149,8          | 2.033,5  | 0,6                          |                            |   |                           | 290,5   |                                |                              | 2.297,5   |                            | 6.771,9          |                                    | 6.771,9                        |                       | 6.771,9          |                             | 6.771,9                  | 0,3          |
| Active financiare   |                  | 163,8  |                              |                            |   |                           |   |                                |                              |   |                            | 163,8            |                                    | 163,8                          |                       | 163,8            |                             | 163,8                    | 0,0          |
| <b>Operatiuni financiare</b>  | <b>133,3</b>     | <b>641,1</b>                                       |                              |                            |   |                           |   |                                |                              | <b>6,1</b>  |                            | <b>780,6</b>     | <b>-6,1</b>                        | <b>774,5</b>                   | <b>-774,5</b>         |                  |                             |                          |              |
| Imprumuturi   |                  |  |                              |                            |   |                           |   |                                |                              |   |                            |                  |                                    |                                |                       |                  |                             |                          |              |
| Rambursari de credite   | 133,3            | 641,1  |                              |                            |   |                           |   |                                |                              | 6,1   |                            | 780,6            | -6,1                               | 774,5                          | -774,5                |                  |                             |                          |              |
| <b>Plati efectuate in anii precedenti si recuperate in anul curent</b>  | <b>-688,9</b>    | <b>-213,6</b>                                      | <b>-6,2</b>                  | <b>-7,4</b>                | <b>-17,6</b>  |                           | <b>-59,5</b>  | <b>0,0</b>                     |                              |   |                            | <b>-993,2</b>    |                                    | <b>-993,2</b>                  |                       | <b>-993,2</b>    |                             | <b>-993,2</b>            | <b>0,0</b>   |
| <b>EXCEDENT(+)/ DEFICIT(-)</b>  | <b>-24.465,1</b> | <b>9.376,6</b>                                     | <b>-1.766,6</b>              | <b>787,5</b>               | <b>-506,2</b>   |                           | <b>1.343,0</b>  | <b>-0,1</b>                    | <b>80,2</b>                  | <b>66,7</b>   | <b>11,5</b>                | <b>-15.072,5</b> |                                    | <b>-15.072,5</b>               | <b>-6.022,1</b>       | <b>-21.094,6</b> |                             | <b>-21.094,6</b>         | <b>-1,03</b> |

## EXECUȚIA BUGETULUI GENERAL CONSOLIDAT

|  | Realizări 1.01.-31.03.2025 |              |              | Realizări 1.01.-31.03.2026 |              |              | Diferențe față de | 2026         |
|--|----------------------------|--------------|--------------|----------------------------|--------------|--------------|-------------------|--------------|
|  |                            |              |              |                            |              |              |                   |              |
|  | mil.lei                    | % din PIB    | % din total  | mil.lei                    | % din PIB    | % din total  | mil.lei           | (%)          |
| <b>PIB</b>   | <b>1.916.404,9</b>         |              |              | <b>2.045.200,0</b>         |              |              |                   |              |
| <b>VENITURI TOTALE</b>   | <b>141.324,7</b>           | <b>7,4</b>   | <b>100,0</b> | <b>158.759,4</b>           | <b>7,8</b>   | <b>100,0</b> | <b>17.434,7</b>   | <b>12,3%</b> |
| Venituri curente   | 131.800,7                  | 6,9          | 93,3         | 145.256,8                  | 7,1          | 91,5         | 13.456,1          | 10,2%        |
| Venituri fiscale   | 69.649,4                   | 3,6          | 49,3         | 81.159,3                   | 4,0          | 51,1         | 11.510,0          | 16,5%        |
| Impozitul pe profit, salarii, venit si castiguri din capital   | 17.104,2                   | 0,9          | 12,1         | 20.489,0                   | 1,0          | 12,9         | 3.384,8           | 19,8%        |
| Impozitul pe profit  | 1.551,6                    | 0,1          | 1,1          | 1.889,1                    | 0,1          | 1,2          | 337,6             | 21,8%        |
| Impozitul pe salarii si venit  | 15.106,9                   | 0,8          | 10,7         | 17.973,7                   | 0,9          | 11,3         | 2.866,9           | 19,0%        |
| Alte impozite pe venit, profit si castiguri din capital  | 445,8                      | 0,0          | 0,3          | 626,2                      | 0,0          | 0,4          | 180,4             | 40,5%        |
| Impozite si taxe pe proprietate  | 6.298,6                    | 0,3          | 4,5          | 8.170,9                    | 0,4          | 5,1          | 1.872,3           | 29,7%        |
| Impozite si taxe pe bunuri si servicii   | 44.899,0                   | 2,3          | 31,8         | 51.282,1                   | 2,5          | 32,3         | 6.383,1           | 14,2%        |
| TVA  | 28.569,9                   | 1,5          | 20,2         | 33.634,6                   | 1,6          | 21,2         | 5.064,7           | 17,7%        |
| Accize   | 10.028,7                   | 0,5          | 7,1          | 10.954,9                   | 0,5          | 6,9          | 926,2             | 9,2%         |
| Alte impozite si taxe pe bunuri si servicii  | 3.205,1                    | 0,2          | 2,3          | 3.019,2                    | 0,1          | 1,9          | -185,9            | -5,8%        |
| Taxe pe utilizarea bunurilor, autorizarea utilizarii bunurilor sau pe desfasurarea de activitati                       | 3.095,3                    | 0,2          | 2,2          | 3.673,4                    | 0,2          | 2,3          | 578,1             | 18,7%        |
| Impozit pe comertul exterior si tranzactiile internationale (taxe vamale)  | 593,1                      | 0,0          | 0,4          | 544,2                      | 0,0          | 0,3          | -48,8             | -8,2%        |
| Alte impozite si taxe fiscale  | 754,5                      | 0,0          | 0,5          | 673,1                      | 0,0          | 0,4          | -81,4             | -10,8%       |
| Contributii de asigurari   | 49.800,8                   | 2,6          | 35,2         | 53.278,9                   | 2,6          | 33,6         | 3.478,0           | 7,0%         |
| Venituri nefiscale   | 12.350,5                   | 0,6          | 8,7          | 10.818,6                   | 0,5          | 6,8          | -1.531,9          | -12,4%       |
| Subventii  |                            |              |              |                            |              |              |                   |              |
| Venituri din capital   | 306,1                      | 0,0          | 0,2          | 274,0                      | 0,0          | 0,2          | -32,2             | -10,5%       |
| Donatii  | 0,1                        | 0,0          | 0,0          | 29,5                       | 0,0          | 0,0          | 29,4              |              |
| Sume primite de la UE/alti donatori in contul platilor efectuate si prefinantari                                       | 6.711,2                    | 0,4          | 4,7          | 8.100,3                    | 0,4          | 5,1          | 1.389,1           | 20,7%        |
| Operatiuni financiare  |                            |              |              |                            |              |              |                   |              |
| Sume in curs de distribuire  | 17,3                       | 0,0          | 0,0          | 33,2                       | 0,0          | 0,0          | 16,0              | 92,6%        |
| Alte sume primite de la UE   | 1,6                        | 0,0          | 0,0          | 91,8                       | 0,0          | 0,1          | 90,2              |              |
| Sume primite de la UE/alti donatori in contul platilor efectuate si prefinantari aferente cadrului financiar 2014-2020 | 496,8                      | 0,0          | 0,4          | 14,5                       | 0,0          | 0,0          | -482,3            | -97,1%       |
| Sume aferente asistentei financiare nerambursabile alocate pentru PNRR   | 1.991,0                    | 0,1          | 1,4          | 4.959,4                    | 0,2          | 3,1          | 2.968,4           | 149,1%       |
| <b>CHELTUIELI TOTALE</b>   | <b>184.981,6</b>           | <b>9,7</b>   | <b>100,0</b> | <b>179.854,0</b>           | <b>8,8</b>   | <b>100,0</b> | <b>-5.127,7</b>   | <b>-2,8%</b> |
| Cheltuieli curente   | 172.206,9                  | 9,0          | 93,1         | 173.911,4                  | 8,5          | 96,7         | 1.704,6           | 1,0%         |
| Cheltuieli de personal   | 42.130,0                   | 2,2          | 22,8         | 40.849,9                   | 2,0          | 22,7         | -1.280,1          | -3,0%        |
| Bunuri si servicii   | 22.272,4                   | 1,2          | 12,0         | 23.559,2                   | 1,2          | 13,1         | 1.286,7           | 5,8%         |
| Dobanzi  | 12.498,6                   | 0,7          | 6,8          | 13.374,4                   | 0,7          | 7,4          | 875,8             | 7,0%         |
| Subventii  | 3.177,9                    | 0,2          | 1,7          | 2.825,9                    | 0,1          | 1,6          | -352,0            | -11,1%       |
| Transferuri intre unitati ale administratiei publice   | 622,9                      | 0,0          | 0,3          | 735,2                      | 0,0          | 0,4          | 112,3             | 18,0%        |
| Alte transferuri   | 6.653,3                    | 0,3          | 3,6          | 7.172,5                    | 0,4          | 4,0          | 519,2             | 7,8%         |
| Proiecte cu finantare din fonduri externe nerambursabile   | 7.831,7                    | 0,4          | 4,2          | 9.669,3                    | 0,5          | 5,4          | 1.837,6           | 23,5%        |
| Asistenta sociala nerambursabile aferente cadrului financiar 2014-2020 si din fondul de modernizare                    | 63.639,0                   | 3,3          | 34,4         | 63.538,6                   | 3,1          | 35,3         | -100,4            | -0,2%        |
| Alte cheltuieli  | 1.074,1                    | 0,1          | 0,6          | 286,7                      | 0,0          | 0,2          | -787,4            | -73,3%       |
| Proiecte cu finantare din sumele reprezentand asistenta financiara nerambursabila aferenta PNRR                        | 4.963,1                    | 0,3          | 2,7          | 2.755,1                    | 0,1          | 1,5          | -2.208,0          | -44,5%       |
| Proiecte cu finantare din sumele aferente componentei de imprumut a PNRR   | 2.692,9                    | 0,1          | 1,5          | 5.882,1                    | 0,3          | 3,3          | 3.189,3           | 118,4%       |
| Cheltuieli aferente programelor cu finantare rambursabila  | 4.510,2                    | 0,2          | 2,4          | 2.942,8                    | 0,1          | 1,6          | -1.567,4          | -34,8%       |
| Cheltuieli de capital  | 140,9                      | 0,0          | 0,1          | 319,8                      | 0,0          | 0,2          | 179,0             | 127,0%       |
| Operatiuni financiare  | 13.484,6                   | 0,7          | 7,3          | 6.935,8                    | 0,3          | 3,9          | -6.548,8          | -48,6%       |
| Plati efectuate in anii precedenti si recuperate in anul curent  | -709,8                     | 0,0          | -0,4         | -993,2                     | 0,0          | -0,6         | -283,5            | 39,9%        |
| <b>EXCEDENT(+)/DEFICIT(-)</b>  | <b>-43.656,9</b>           | <b>-2,28</b> |              | <b>-21.094,6</b>           | <b>-1,03</b> |              | <b>22.562,3</b>   |              |