

Execuția bugetului general consolidat pe luna ianuarie 2024 s-a încheiat cu un **deficit de 7,89 mld lei**, respectiv 0,45% din PIB față de **deficitul de 4,02 mld lei**, respectiv 0,25% din PIB aferent lunii ianuarie 2023. (Anexa nr. 1 și Anexa nr. 2).

I. VENITURILE BUGETULUI GENERAL CONSOLIDAT

Veniturile totale au însumat 47,39 mld lei în ianuarie 2024, în creștere cu 19,7% (an/an). Dinamica acestora a fost susținută în principal de evoluția încasărilor din contribuții de asigurări, TVA, accize și fonduri europene.

Încasările din **impozitul pe salarii și venit** au totalizat 4,23 mld lei, înregistrând o scădere de 5,8% (an/an), determinată de contracția încasărilor din **impozitul pe dividende** (-56,7%), pe fondul unui efect de bază ridicat (creșterea semnificativă a dividendelor în ianuarie 2023 distribuite în baza situațiilor financiare interimare întocmite în cursul anului 2022, cu reținerea cotei de impozit de 5%).

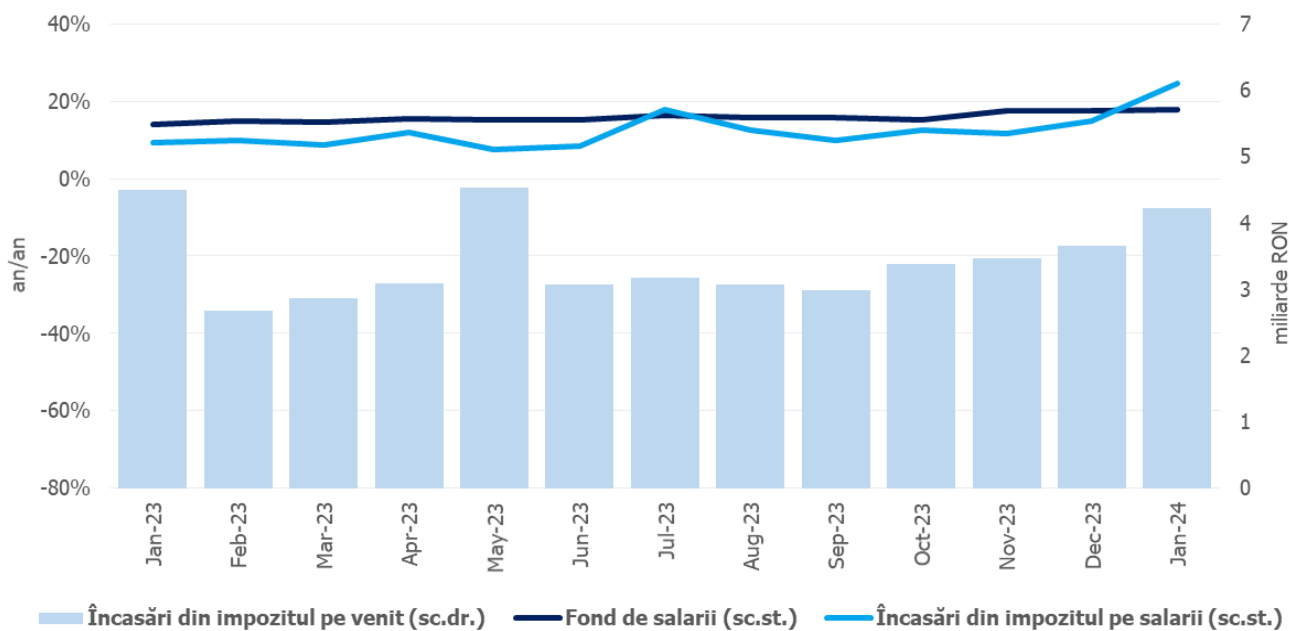
Pe de altă parte, veniturile din **impozitul pe salarii** au înregistrat un avans de 24,5%, peste evoluția fondului de salarii din economie (17,9%¹), dinamica acestei categorii de încasări fiind influențată de modificarea reglementărilor privind facilitățile fiscale acordate salariaților din sectorul construcții, agricol, industria alimentară și a activităților de creare de programe pentru calculator (O.U.G. nr. 93/2023² și Legea nr. 296/2023³), majorarea salariului minim brut pe țară garantat în plată (H.G. nr. 900/2023), precum și majorarea salariului minim brut pe țară garantat în plată pentru sectoarele construcții, agricol și industria alimentară

¹ Evoluția fondului de salarii din economie reflectă dinamicile câștigului salarial mediu brut (16,8%) și a efectivului de salariați (~1,0%) înregistrate în dec23 comparativ cu dec22.

² O.U.G. nr. 93/2023 pentru stabilirea salariului de bază minim brut pe țară garantat în plată pentru sectoarele construcții, agricol și industria alimentară

³ Legea nr. 296 privind unele măsuri fiscal-bugetare pentru asigurarea sustenabilității financiare a României pe termen lung

(O.U.G. nr. 93/2023). Totodată, evoluții pozitive au fost înregistrate și în cazul încasărilor din *impozitul pe veniturile din pensii* (57,9%⁴) și aferente *declarației unice* (36,0%).

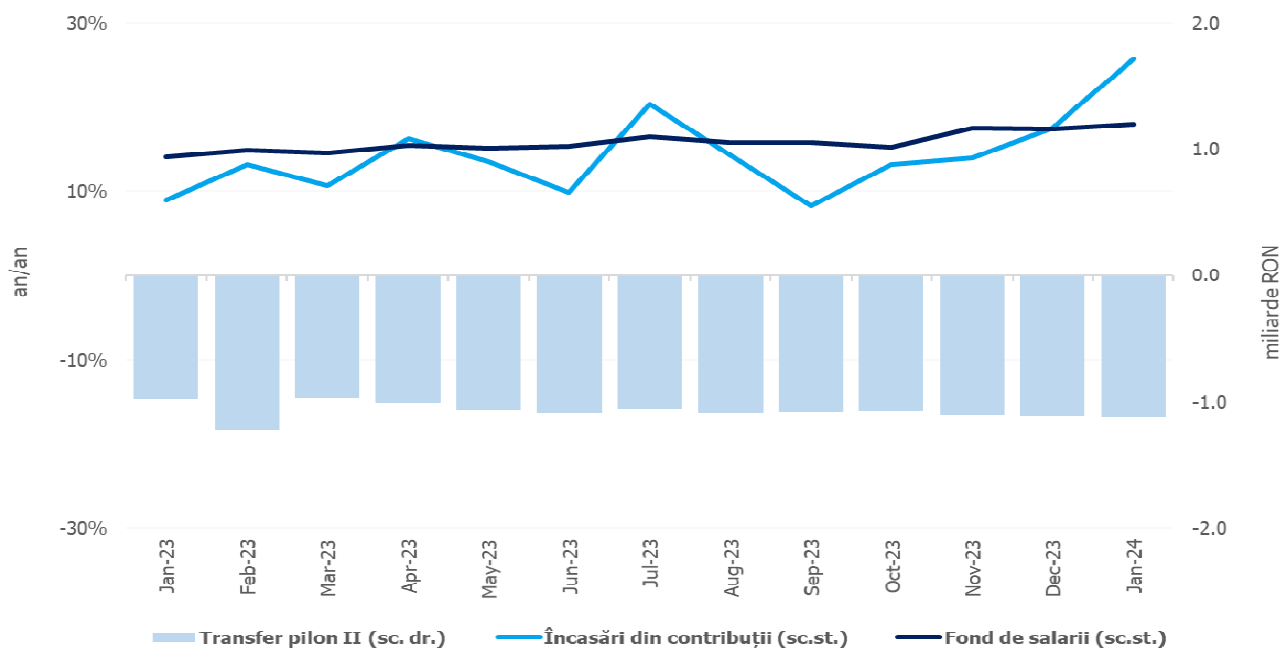


Sursa: MF, INS, calcule proprii

Fig.1 Impozitul pe venit

Contribuțiile de asigurări au înregistrat 15,62 mld lei, în creștere cu 25,7% (an/an), peste evoluția fondului de salarii din economie. Evoluția acestor încasări a fost influențată pozitiv de modificarea reglementărilor privind facilitățile fiscale acordate salariaților din sectorul construcții, agricol, industria alimentară și a activităților de creare de programe pentru calculator (O.U.G. nr. 93/2023 și Legea nr. 296/2023), majorarea salariului minim brut pe țară garantat în plată (H.G. nr. 900/2023) și majorarea salariului minim brut pe țară garantat în plată pentru sectoarele construcții, agricol și industria alimentară (O.U.G. nr. 93/2023), iar negativ de restituirea sumelor reținute cu titlul de CASS din veniturile din pensii (efect bugetar de -0,07 miliarde lei, conform O.U.G. nr. 4/2023).

⁴ include majorarea punctului de pensie cu 12,5% (de la 1586 lei la 1785 lei) începând cu 1 ianuarie 2023.

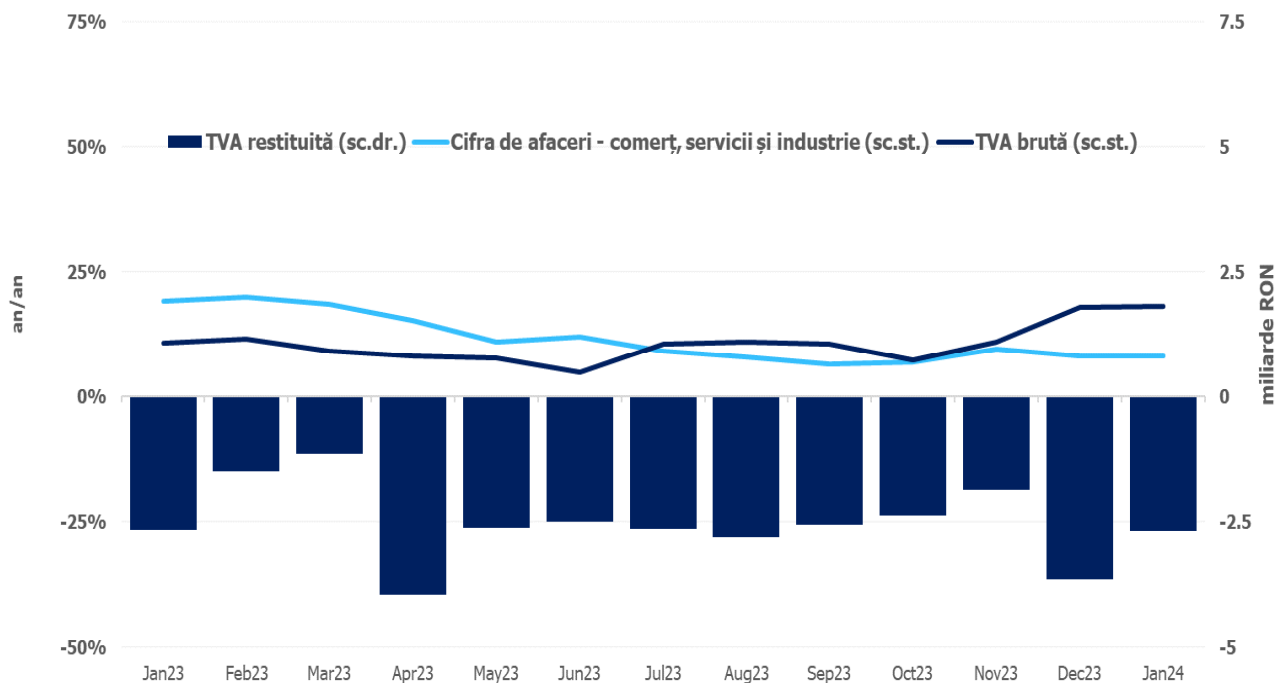


Sursa: MF, INS, calcule proprii

Fig.2. Contribuții de asigurări

Încasările nete din **TVA⁵** au înregistrat 11,97 mld lei, în creștere cu 22,8% (an/an). Comparativ cu dinamica înregistrată în luna similară a anului trecut, în ianuarie 2024 se remarcă o evoluție accelerată a acestor venituri, pe fondul unei absorbții mai însemnate a fondurilor europene în finalul anului trecut. De asemenea, valoarea restituirilor de TVA s-a majorat marginal (+1,3%) față de nivelul rambursat în aceeași lună a anului trecut (2,69 mld. lei în ian 2024, comparativ cu 2,66 mld lei în ian 2023).

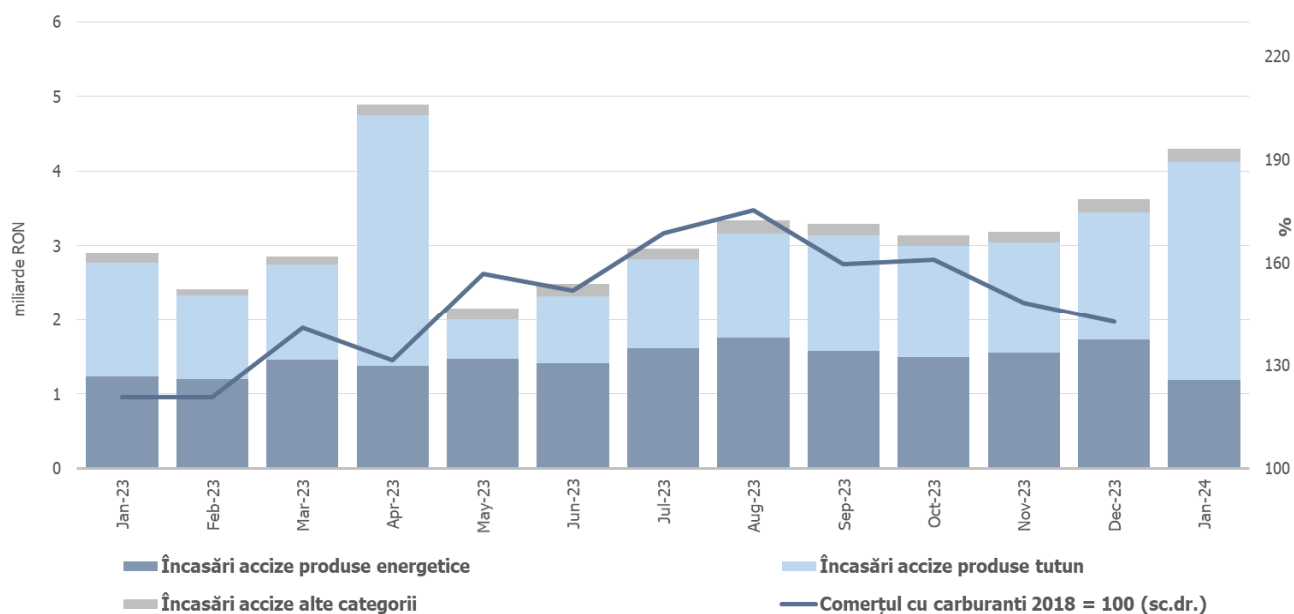
⁵ Veniturile nete din TVA reprezintă diferența dintre TVA colectată sau brută și restituirile de TVA.



Sursa: MF, INS, calcule proprii

Fig.3 Încasările din taxa pe valoarea adăugată

Veniturile din **accize** au însumat 4,30 mld lei, consemnând o creștere de 48,1% (an/an), susținută de încasările din *accizele pentru produsele din tutun*, care au înregistrat un avans semnificativ, de 91,4%, în condițiile creșterii accizei de la 1 ianuarie 2024. În același timp, încasările din *accizele pentru produsele energetice* au consemnat o dinamică negativă, de 3,5%. Evoluția lunară a încasărilor din accize prezintă în general o volatilitate mai ridicată, determinată de politica operatorilor economici de antrepozitare fiscală a produselor accizabile.



Sursa: MF, INS, calcule proprii

Fig.4 Încasările din accize

Veniturile **nefiscale** au însumat 4,09 mld lei, înregistrând o contracție de 18,1% (an/an), explicată în principal de evoluția încasărilor din redevențe.

Sumele rambursate de Uniunea Europeană în contul plăților efectuate și donații au totalizat 4,15 mld lei, în creștere cu 159,9% (an/an).

II. CHELTUIELILE BUGETULUI GENERAL CONSOLIDAT

Cheltuielile bugetului general consolidat în sumă de 55,28 mld lei au crescut în termeni nominali cu 26,7% comparativ cu aceeași perioadă a anului precedent. Exprimat ca procent din Produsul Intern Brut, cheltuielile pe anul 2024 au înregistrat o creștere cu 0,44 puncte procentuale față de aceeași perioadă a anului 2023, de la 2,74% din PIB la 3,18% din PIB.

Cheltuielile de personal au însumat 11,82 mld lei, în creștere cu 20,8% comparativ cu aceeași perioadă a anului precedent. Exprimat ca pondere în PIB, cheltuielile de personal reprezintă un nivel de 0,7% din PIB, cu 0,1 puncte procentuale mai mari față de aceeași perioadă a anului precedent, ținând cont de creșterile salariale acordate în anul 2023.

Cheltuielile cu bunuri și servicii au fost 7,10 mld lei, în creștere cu 20,2% comparativ cu aceeași perioadă a anului precedent. O creștere se reflectă la bugetele locale, respectiv 39,5% comparativ cu anul precedent, precum și la bugetul Fondului național unic de asigurări sociale de sănătate de 6,0% pentru decontarea medicamentelor cu și fără contribuție personală și a medicamentelor utilizate în programele naționale de sănătate.

Cheltuielile cu dobânzile au fost de 1,65 mld lei, cu 1,44 mld lei mai mici față de aceeași perioadă a anului precedent.

Cheltuielile cu asistența socială au fost de 19,77 mld lei în creștere cu 3,3% comparativ cu aceeași perioadă a anului precedent. Evoluția cheltuielilor cu asistența socială a fost influențată, în principal, de majorarea de la 1 ianuarie 2024, cu 13,8% a punctului de pensie, respectiv de la 1.785 lei la 2.032 lei, a indemnizației sociale pentru pensionari (pensia minimă) de la 1.125 lei la 1.281 lei, în conformitate cu prevederile Legii nr. 360/2023 din 29 noiembrie 2023 privind sistemul public de pensii.

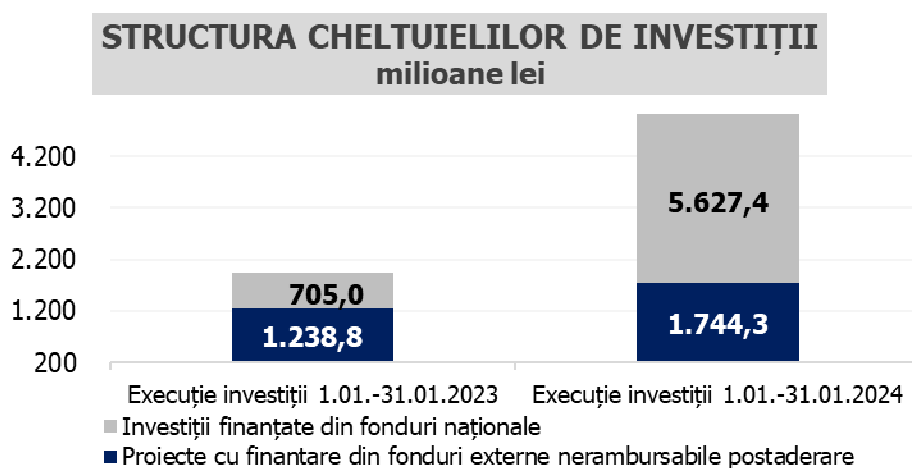
Cheltuielile cu asistența socială au fost influențate și de plățile suportate de la bugetul de stat pentru compensarea facturilor aferente consumului de energie electrică și gaze naturale, respectiv pe luna ianuarie 2024, au fost în sumă de 186,85 mil lei.

Cheltuielile cu subvențiile au fost de 1,36 mld lei, în principal, această sumă reprezintă subvenții pentru transportul de călători, pentru sprijinirea producătorilor agricoli, precum și pentru schema de compensare pentru consumul de energie electrică și gaze naturale al consumatorilor noncasnici (550,05 mil lei) care reprezintă 40,56% din total subvenții.

Alte cheltuieli au fost de 0,90 mld lei, reprezentând în principal, sume aferente titlurilor de plată emise de Autoritatea Națională pentru Restituirea Proprietăților, conform legislației în vigoare, burse pentru elevi și studenți, susținerea cultelor, alte despăgubiri civile.

Cheltuielile privind proiectele finanțate din fonduri externe nerambursabile (inclusiv subvențiile de la Uniunea Europeană aferente agriculturii) au fost de 4,5 mld lei, cu 161,5% mai mari comparativ cu aceeași perioadă a anului precedent.

Cheltuielile pentru investiții, care includ cheltuielile de capital, precum și cele aferente programelor de dezvoltare finanțate din surse interne și externe, au fost în valoare de 7,37 mld lei, de aproape 4 ori mai mult decât în ianuarie 2023, când au fost în valoare de 1,94 mld lei.



Sursa: MF

Fig. 5 Structura cheltuielilor de investiții

BUGETUL GENERAL CONSOLIDAT
Realizări 01.01 - 31.01.2024

	PIB 2024															1.738.900,0	
	Bugetul de stat	Bugetul centralizat al unitatilor adm. teritoriale	Bugetul asig sociale de stat	Bugetul asig. pentru somaj	Fondul national unic de asigurari sociale de sanatate	Credite externe ministere	Bugetul institutiilor publice finantate integral sau partial din venituri proprii	Fonduri externe nerambursabile	Bugetul trezoreriei statului	Bugetul Companiei nationale de administrare a infrastructurii rutiere	Eximbank	Total	Transferuri intre bugete (se scad)	Total buget general consolidat	Operatiuni financiare	Buget general consolidat	Sume
VENITURI TOTALE	24.824,7	11.434,9	9.541,6	179,0	4.929,6		3.882,0	23,3	25,0	1.074,6	73,9	55.988,6	-7.888,9	48.099,7	-714,1	47.385,6	2,7
Venituri curente	20.141,0	8.698,9	9.541,6	179,0	4.737,7		1.687,5		25,0	120,6	70,9	45.202,3	-1.957,0	43.245,3		43.245,3	2,5
Venituri fiscale	16.765,3	6.449,2			16,9		307,1					23.538,5		23.538,5		23.538,5	1,4
Impozitul pe profit, salarii, venit si castiguri din capital	1.151,6	3.659,7										4.811,3		4.811,3		4.811,3	0,3
Impozitul pe profit	381,6	9,3										390,9		390,9		390,9	0,0
Impozitul pe salarii si venit	576,6	3.649,6										4.226,3		4.226,3		4.226,3	0,2
Alte impozite pe venit, profit si castiguri din capital	193,3	0,8										194,1		194,1		194,1	0,0
Impozite si taxe pe proprietate	0,4	682,9										683,2		683,2		683,2	0,0
Impozite si taxe pe bunuri si servicii	15.503,0	2.034,8			16,9		139,3					17.693,9		17.693,9		17.693,9	1,0
TVA	10.313,2	1.653,5										11.966,8		11.966,8		11.966,8	0,7
Accize	4.300,8											4.300,8		4.300,8		4.300,8	0,2
Alte impozite si taxe pe bunuri si servicii	430,4	28,6			16,9							475,9		475,9		475,9	0,0
Taxe pe utilizarea bunurilor, autorizarea utilizarii bunurilor sau pe desfasurarea de activitati	458,5	352,7					139,3					950,5		950,5		950,5	0,1
Impozit pe comertul exterior si tranzactiile internationale (taxe vamale)	109,8											109,8		109,8		109,8	0,0
Alte impozite si taxe fiscale	0,7	71,8					167,8					240,3		240,3		240,3	0,0
Contributii de asigurari	1.213,1		9.537,2	178,7	4.713,0		0,3					15.642,3	-21,2	15.621,0		15.621,0	0,9
Venituri nefiscale	2.162,6	2.249,7	4,3	0,3	7,8		1.380,2		25,0	120,6	70,9	6.021,5	-1.935,8	4.085,7		4.085,7	0,2
Venituri suplimentare incasate din digitalizare																	
Subventii		2.657,8			191,9		2.108,4	19,7		954,0		5.931,9	-5.931,9				
Venituri din capital	12,4	36,9					65,4					114,7		114,7		114,7	0,0
Donatii																	
Sume primite de la UE/alti donatori in contul platilor efectuate si prefinantari	1.120,1	8,1					3,0	0,1				1.131,2		1.131,2		1.131,2	0,1
Operatiuni financiare	711,1										3,0	714,1		714,1	-714,1		
Sume in curs de distribuie	-119,7	0,0										-119,6		-119,6		-119,6	0,0
Alte sume primite de la UE	-16,6	1,3					2,7					-12,6		-12,6		-12,6	0,0
Sume primite de la UE/alti donatori in contul platilor efectuate si prefinantari aferente cadrului financiar 2014-2020	2.866,4	31,9					15,0	3,5				2.916,8		2.916,8		2.916,8	0,2
Sume aferente asistentei financiare nerambursabile alocate pentru PNRR	109,9											109,9		109,9		109,9	0,0

BUGETUL GENERAL CONSOLIDAT
Realizări 01.01 - 31.01.2024

	PIB 2024														1.738.900,0		
															-milioane lei -		
	Bugetul de stat	Bugetul centralizat al unitatilor adm. teritoriale	Bugetul asig. sociale de stat	Bugetul asig. pentru somaj	Fondul national unic de asigurari sociale de sanatate	Credite externe ministere	Bugetul institutiilor publice finantate integral sau partial din venituri proprii	Fonduri externe nerambursabile	Bugetul trezoreriei statului	Bugetul Companiei nationale de administrare a infrastructurii rutiere	Eximbank	Total	Transferuri intre bugete (se scad)	Total buget general consolidat	Operatiuni financiare	Buget general consolidat	
															Sume	% din PIB	
CHELTUIELI TOTALE	30.815,4	9.373,0	12.594,9	262,5	6.631,0		2.990,8	3,8	114,8	1.059,0	556,5	64.401,7	-7.888,9	56.512,8	-1.235,5	55.277,4	3,2
Cheltuieli curente	28.213,2	7.572,9	12.596,5	264,8	6.636,6		2.955,6	3,8	114,8	303,0	14,5	58.675,8	-7.884,2	50.791,6	-532,5	50.259,1	2,9
Cheltuieli de personal	6.256,9	3.482,4	36,4	13,8	35,5		1.916,0			73,5	0,6	11.815,0		11.815,0		11.815,0	0,7
Bunuri si servicii	999,2	2.224,6	56,7	3,1	4.995,9		698,9			86,2	13,9	9.080,8	-1.976,2	7.104,6		7.104,6	0,4
Dobanzi	1.424,2	96,1	10,3	0,5	6,1				112,6			1.649,8	-0,5	1.649,3		1.649,3	0,1
Subventii	819,3	464,2		1,6			71,1					1.356,1		1.356,1		1.356,1	0,1
Transferuri intre unitati ale administratiei publice	3.357,5	15,1		21,5	1.098,6		14,9					4.507,6	-4.308,2	199,4		199,4	0,0
Alte transferuri	2.272,8	74,8					5,8	0,0				2.353,4		2.353,4		2.353,4	0,1
Proiecte cu finantare din fonduri externe nerambursabile	1.865,6	11,3					11,6	0,1				1.888,5	-756,0	1.132,6		1.132,6	0,1
Asistenta sociala	6.057,7	487,8	12.492,9	221,0	499,9		6,8					19.766,1		19.766,1		19.766,1	1,1
Proiecte cu finantare din fonduri externe nerambursabile aferente cadrului financiar 2014-2020	3.180,7	163,2					64,8	3,7				3.412,4	-168,9	3.243,5		3.243,5	0,2
Alte cheltuieli	757,8	117,7	0,2	3,4	0,5		128,0					1.007,5	-105,4	902,1		902,1	0,1
Proiecte cu finantare din sumele reprezentând asistenta financiara nerambursabila aferenta PNRR	127,5	68,7					0,7					196,9	-68,8	128,1		128,1	0,0
Proiecte cu finantare din sumele aferente componentei de imprumut a PNRR	1.055,1	367,2					20,3			143,3		1.585,9	-494,6	1.091,3	-532,5	558,8	0,0
Cheltuieli aferente programelor cu finantare rambursabila	39,1						16,8					55,9	-5,7	50,2		50,2	0,0
Cheltuieli de capital	2.698,7	1.786,8					48,4			756,0		5.289,9	-4,7	5.285,2		5.285,2	0,3
Active nefinanciare	2.698,7	1.766,0					48,4			756,0		5.269,1	-4,7	5.264,4		5.264,4	0,3
Active financiare		20,8										20,8		20,8		20,8	0,0
Operatiuni financiare	46,5	114,4									542,0	703,0		703,0	-703,0		
Imprumuturi											364,4	364,4		364,4	-364,4		
Rambursari de credite	46,5	114,4									177,6	338,6		338,6	-338,6		
Plati efectuate in anii precedenti si recuperate in anul curent	-143,0	-101,0	-1,7	-2,4	-5,7		-13,2	0,0				-266,9		-266,9		-266,9	0,0
EXCEDENT(+)/ DEFICIT(-)	-5.990,7	2.061,8	-3.053,3	-83,5	-1.701,4		891,2	19,5	-89,8	15,6	-482,6	-8.413,2		-8.413,2	521,4	-7.891,8	-0,45

EXECUȚIA BUGETULUI GENERAL CONSOLIDAT

	Realizări 1.01.-31.01.2023			Realizări 1.01.-31.01.2024			Diferențe față de	2024 2023
	mil.lei	% din		mil.lei	% din			
		PIB	% din total		PIB	% din total	mil.lei	(%)
PIB	1.589.400,0			1.738.900,0				
VENITURI TOTALE	39.596,8	2,5	100,0	47.385,6	2,7	100,0	7.788,8	19,7%
Venituri curente	37.992,1	2,4	95,9	43.245,3	2,5	91,3	5.253,1	13,8%
Venituri fiscale	20.575,3	1,3	52,0	23.538,5	1,4	49,7	2.963,2	14,4%
Impozitul pe profit, salarii, venit si castiguri din capital	4.961,4	0,3	12,5	4.811,3	0,3	10,2	-150,1	-3,0%
Impozitul pe profit	254,7	0,0	0,6	390,9	0,0	0,8	136,2	53,5%
Impozitul pe salarii si venit	4.488,8	0,3	11,3	4.226,3	0,2	8,9	-262,6	-5,8%
Alte impozite pe venit, profit si castiguri din capital	217,9	0,0	0,6	194,1	0,0	0,4	-23,8	-10,9%
Impozite si taxe pe proprietate	602,8	0,0	1,5	683,2	0,0	1,4	80,4	13,3%
Impozite si taxe pe bunuri si servicii	14.668,3	0,9	37,0	17.693,9	1,0	37,3	3.025,6	20,6%
TVA	9.743,3	0,6	24,6	11.966,8	0,7	25,3	2.223,4	22,8%
Accize	2.903,2	0,2	7,3	4.300,8	0,2	9,1	1.397,6	48,1%
Alte impozite si taxe pe bunuri si servicii	1.431,1	0,1	3,6	475,9	0,0	1,0	-955,2	-66,7%
Taxe pe utilizarea bunurilor, autorizarea utilizarii bunurilor sau pe desfasurarea de activitati	590,6	0,0	1,5	950,5	0,1	2,0	359,8	60,9%
Impozit pe comertul exterior si tranzactiile internationale (taxe vamale)	137,0	0,0	0,3	109,8	0,0	0,2	-27,2	-19,9%
Alte impozite si taxe fiscale	205,8	0,0	0,5	240,3	0,0	0,5	34,5	16,8%
Contributii de asigurari	12.426,7	0,8	31,4	15.621,0	0,9	33,0	3.194,3	25,7%
Venituri nefiscale	4.990,1	0,3	12,6	4.085,7	0,2	8,6	-904,4	-18,1%
Venituri suplimentare incasate din digitalizare								
Subventii								
Venituri din capital	48,8	0,0	0,1	114,7	0,0	0,2	65,9	134,8%
Donatii								
Sume primite de la UE/alti donatori in contul platilor efectuate si prefinantari	9,0	0,0	0,0	1.131,2	0,1	2,4	1.122,2	
Operatiuni financiare								
Sume in curs de distribuire	-39,3	0,0	-0,1	-119,6	0,0	-0,3	-80,3	204,2%
Alte sume primite de la UE	18,4	0,0	0,0	-12,6	0,0	0,0	-31,0	-168,7%
Sume primite de la UE/alti donatori in contul platilor efectuate si prefinantari aferente cadrului financiar 2014-2020	1.536,3	0,1	3,9	2.916,8	0,2	6,2	1.380,4	89,9%
Sume aferente asistentei financiare nerambursabile alocate pentru PNRR	31,4	0,0	0,1	109,9	0,0	0,2	78,5	250,0%
CHELTUIELI TOTALE	43.612,1	2,7	100,0	55.277,4	3,2	100,0	11.665,3	26,7%
Cheltuieli curente	43.260,6	2,7	99,2	50.259,1	2,9	90,9	6.998,5	16,2%
Cheltuieli de personal	9.777,4	0,6	22,4	11.815,0	0,7	21,4	2.037,6	20,8%
Bunuri si servicii	5.912,9	0,4	13,6	7.104,6	0,4	12,9	1.191,7	20,2%
Dobanzi	3.085,3	0,2	7,1	1.649,3	0,1	3,0	-1.436,0	-46,5%
Subventii	1.265,5	0,1	2,9	1.356,1	0,1	2,5	90,7	7,2%
Transferuri intre unitati ale administratiei publice	158,8	0,0	0,4	199,4	0,0	0,4	40,6	25,6%
Alte transferuri	1.680,0	0,1	3,9	2.353,4	0,1	4,3	673,4	40,1%
Proiecte cu finantare din fonduri externe nerambursabile	7,4	0,0	0,0	1.132,6	0,1	2,0	1.125,2	
Asistenta sociala	19.135,1	1,2	43,9	19.766,1	1,1	35,8	630,9	3,3%
Proiecte cu finantare din fonduri externe nerambursabile aferente cadrului financiar 2014-2020	1.679,3	0,1	3,9	3.243,5	0,2	5,9	1.564,2	93,1%
Alte cheltuieli	500,4	0,0	1,1	902,1	0,1	1,6	401,6	80,3%
Proiecte cu finantare din sumele reprezentand asistenta financiara nerambursabila aferenta PNRR	35,7	0,0	0,1	128,1	0,0	0,2	92,4	259,0%
Proiecte cu finantare din sumele aferente componentei de imprumut a PNRR	2,2	0,0	0,0	558,8	0,0	1,0	556,7	
Cheltuieli aferente programelor cu finantare rambursabila	20,6	0,0	0,0	50,2	0,0	0,1	29,6	143,4%
Cheltuieli de capital	655,4	0,0	1,5	5.285,2	0,3	9,6	4.629,8	706,5%
Operatiuni financiare								
Plati efectuate in anii precedenti si recuperate in anul curent	-303,8	0,0	-0,7	-266,9	0,0	-0,5	36,9	-12,1%
EXCEDENT(+)/DEFICIT(-)	-4.015,3	-0,25		-7.891,8	-0,45		-3.876,5	