

Domeniul: Venituri și condiții de viață

ÎN TRIMESTRUL IV 2024¹⁾, O GOSPODĂRIE A AVUT, ÎN MEDIE, VENITURI ÎN VALOARE DE 8568 LEI ȘI CHELTUIELI DE 7277 LEI

- Veniturile totale²⁾ medii lunare au fost în trimestrul IV 2024, în termeni nominali, de 8568 lei *pe o gospodărie*, reprezentând 3424 lei *pe o persoană*, în creștere cu 3,8% atât *pe o gospodărie* cât și *pe o persoană*, față de trimestrul III 2024. Comparativ cu trimestrul IV al anului precedent, veniturile totale medii lunare *pe o gospodărie* cât și cele *pe o persoană* au crescut cu 14,2%.
- Cheltuielile totale³⁾ medii lunare ale populației au fost, în trimestrul IV 2024, de 7277 lei *pe o gospodărie* (2908 lei *pe o persoană*) și au reprezentat 84,9% din veniturile totale, în creștere cu 264 lei *pe o gospodărie* față de trimestrul III 2024. Comparativ cu trimestrul IV al anului precedent, cheltuielile totale medii lunare *pe o gospodărie*, cât și cele *pe o persoană* au crescut cu 11,7%.

Veniturile totale ale gospodăriilor populației:

Veniturile totale ale gospodăriilor populației, pe categorii de venituri, în trimestrul IV 2024

- lei lunar pe o gospodărie -

Venituri totale 8567,59								
Venituri bănești 7958,29						Venituri în natură 609,30		
Salarii brute și alte drepturi salariale 5653,81	Venituri din agricultură 155,22	Venituri din activități neagricole independente 164,61	Venituri din prestații sociale 1801,76	Venituri din proprietate 14,84	Venituri din vânzarea de active din patrimoniul gospodăriei 59,92	Alte venituri bănești 108,13	Contravaloarea veniturilor în natură obținute de salariați și beneficiari de prestații sociale ⁴⁾ 146,89	Contravaloarea consumului de produse agroalimentare și nealimentare din resurse proprii ⁵⁾ 462,41

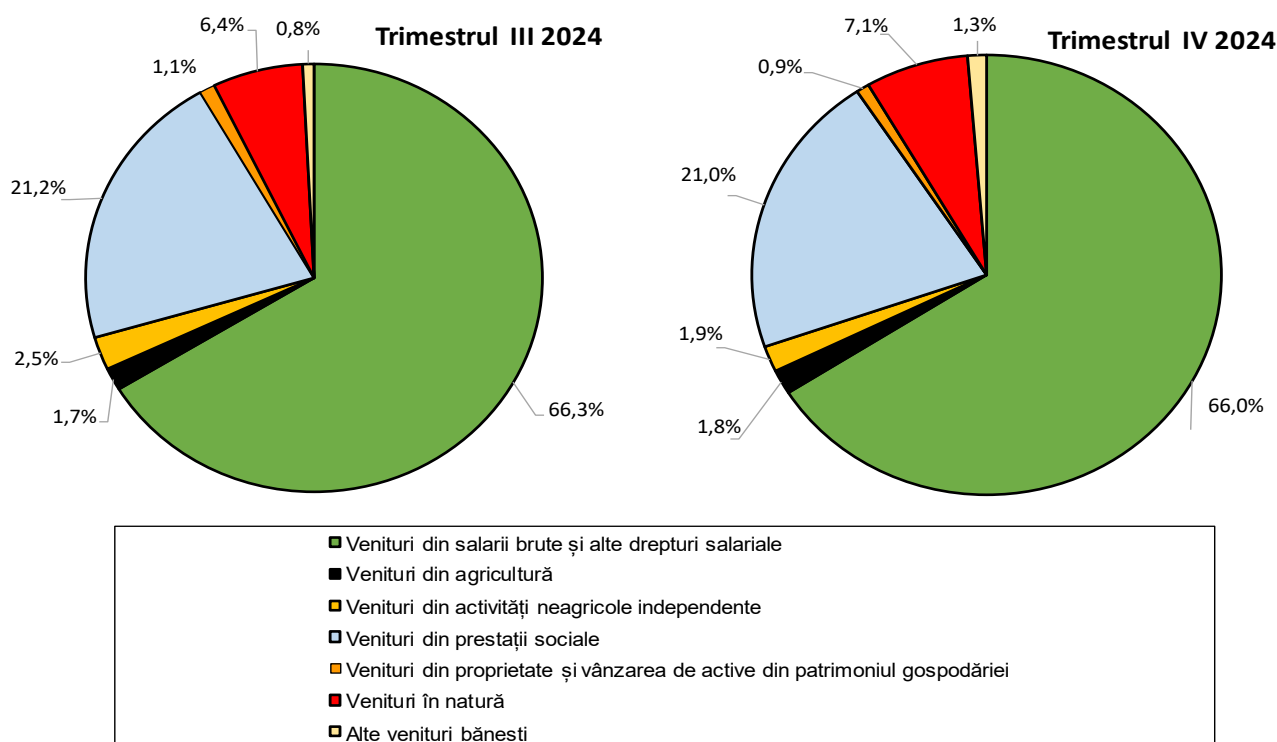
[Detalii privind „Veniturile populației pe categorii de venituri”](#)

Veniturile bănești medii lunare au fost, în trimestrul IV 2024, de 7958 lei lunar *pe o gospodărie* (3181 lei *pe o persoană*) în creștere cu 3,0% față de trimestrul III 2024, iar veniturile în natură de 609 lei lunar *pe o gospodărie* (244 lei *pe o persoană*), în creștere cu 15,2% față de trimestrul III 2024.

Salariile brute și alte drepturi salariale au fost de 5654 lei lunar *pe o gospodărie* și au format cea mai importantă sursă din veniturile totale (66,0% din veniturile totale ale gospodăriilor, în scădere față de trimestrul III 2024 cu 0,3 puncte procentuale). La formarea veniturilor totale ale gospodăriilor, o contribuție însemnată au avut-o atât veniturile din prestații sociale de

1802 lei lunar *pe o gospodărie* (21,0% în trimestrul IV 2024, respectiv, 21,2% în trimestrul III 2024 din veniturile totale ale gospodăriilor), cât și veniturile în natură (7,1% în trimestrul IV 2024, respectiv, 6,4% în trimestrul III 2024), formate din valoarea veniturilor în natură obținute de salariați și beneficiari de prestații sociale (1,7% în trimestrul IV 2024, respectiv, 1,4% în trimestrul III 2024) și din valoarea în lei a produselor agroalimentare și nealimentare consumate din resurse proprii (5,4% în trimestrul IV 2024, respectiv, 5,0% în trimestrul III 2024).

Structura veniturilor totale ale gospodăriilor, pe surse de formare



[Datele graficului \(xls\) vor putea fi accesate prin fișierul .rar atașat comunicatului pe homepage.](#)

În ceea ce privește **mediul de rezidență**, nivelul venitului total mediu lunar *pe o gospodărie* în **mediul urban** în trimestrul IV 2024 a fost de 9454 lei, de 1,3 ori mai mare decât în mediul rural, iar *pe o persoană* de 4045 lei, de 1,5 ori mai mare decât în mediul rural.

Din punct de vedere al structurii veniturilor totale, în trimestrul IV 2024, în mediul urban,

ponderea salariilor brute și a altor drepturi salariale în veniturile totale a fost de 71,8%, mai mare cu 14,8 puncte procentuale față de cea din mediul rural, în timp ce ponderea veniturilor din prestații sociale a fost de 21,0%, atât în mediul urban, cât și în mediul rural. Ponderea veniturilor în natură a fost de 11,6% în mediul rural, de 2,8 ori mai mare față de cea din mediul urban.

Nivelul și structura veniturilor totale ale gospodăriilor populației pe medii de rezidență

	Total gospodării		Medii de rezidență			
	TRIM III 2024	TRIM IV 2024	Urban		Rural	
	TRIM III 2024	TRIM IV 2024	TRIM III 2024	TRIM IV 2024	TRIM III 2024	TRIM IV 2024
Venituri totale, medii lunare <i>pe o persoană</i> (lei)	3299,01	3424,12	3962,28	4045,33	2601,58	2770,93
Ponderea în veniturile totale, pe categorii de venituri (%):						
Venituri bănești	93,6	92,9	96,2	95,8	89,4	88,4
din care:						
- salarii brute și alte drepturi salariale	66,3	66,0	72,5	71,8	56,2	57,0
- venituri din agricultură	1,7	1,8	0,2	0,2	4,1	4,3
- venituri din activități neagricole independente	2,5	1,9	1,5	1,1	4,1	3,2
- venituri din prestații sociale	21,2	21,0	20,5	21,0	22,3	21,0
Venituri în natură	6,4	7,1	3,8	4,2	10,6	11,6
din care:						
- contravaloarea veniturilor în natură obținute de salariați și beneficiarii de prestații sociale (inclusiv "subvenții pentru acoperirea cheltuielilor cu utilitățile publice")	1,4	1,7	1,5	1,5	1,3	2,0
- contravaloarea consumului de produse agroalimentare și nealimentare din resurse proprii	5,0	5,4	2,3	2,7	9,3	9,6

Cheltuielile totale ale gospodăriilor populației:

Cheltuielile totale ale gospodăriilor populației, pe categorii de cheltuieli, în trimestrul IV 2024

- lei lunar pe o gospodărie -

Cheltuieli totale 7276,66									
Cheltuieli bănești 6814,25							Contravaloarea consumului de produse agroalimentare și nealimentare din resurse proprii 462,41		
Cheltuieli bănești de consum 4118,26			Cheltuieli pentru alimente și băuturi neconsumate 160,35	Cheltuieli pentru investiții 22,63	Cheltuieli de producție*) 20,75	Impozite, contribuții, cotizații, taxe 2329,68	Alte cheltuieli bănești 162,58	Consumul uman 343,95	Consumul furajer 118,46
Cheltuieli pentru alimente și băuturi consumate 1296,73	Cheltuieli pentru mărfuri nealimentare 1811,29	Cheltuieli pentru plata serviciilor 1010,24							

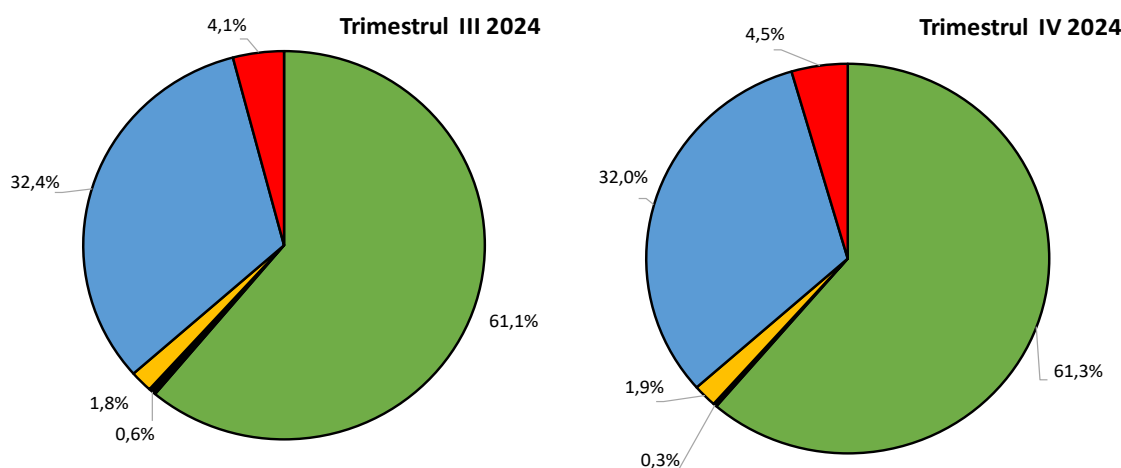
*) exclusiv contravaloarea consumului furajer din resurse proprii.

[Detalii privind „Cheltuielile populației pe categorii de cheltuieli”](#)

Cheltuielile bănești medii lunare au fost, în trimestrul IV 2024, de 6814 lei pe o gospodărie (2723 lei pe o persoană), mai mari cu 3,3% față de trimestrul III 2024.

Contravaloarea consumului de produse agroalimentare și nealimentare din resurse proprii, în trimestrul IV 2024, a fost, în medie, de 462 lei lunar pe o gospodărie (185 lei pe o persoană), în creștere cu 11,7% față de trimestrul III 2024.

Structura cheltuielilor totale ale gospodăriilor populației



■ Cheltuieli totale de consum	■ Cheltuieli pentru investiții
■ Cheltuieli totale de producție *)	■ Impozite, contribuții, cotizații, taxe
*) inclusiv contravaloarea consumului furajer din resurse proprii	
	■ Alte cheltuieli

[Datele graficului \(xls\) vor putea fi accesate prin fișierul .rar atașat comunicatului pe homepage.](#)

În trimestrul IV 2024, principalele **destinații** ale cheltuielilor efectuate de gospodării sunt **consumul** (cheltuielile bănești de consum și contravaloarea consumului uman din resurse proprii) de 4462 lei lunar pe o gospodărie (61,3%) și transferurile către administrația publică și privată și către bugetele asigurărilor

sociale sub forma **impozitelor, contribuțiilor, cotizațiilor, taxelor** de 2330 lei pe o gospodărie (32,0%), precum și acoperirea unor nevoi legate de **producția gospodăriei** (cheltuielile bănești de producție și contravaloarea consumului furajer din resurse proprii) de 139 lei pe o gospodărie (1,9%).

Mediul de rezidență evidențiază diferențe între nivelul cheltuielilor totale medii lunare. În **mediul urban** cheltuielile medii lunare *pe o gospodărie* au fost de 7951 lei, mai mari de 1,2 ori decât în mediul rural. Astfel, *o persoană* din mediul urban a cheltuit, în medie, 3402 lei lunar, de 1,4 ori mai mult decât o persoană din mediul rural. Din punct de vedere al structurii cheltuielilor totale, în **mediul urban**, ponderea

cheltuielilor pentru impozite, contribuții, cotizații și taxe a fost de 35,4% în cheltuielile totale, cu 8,4 puncte procentuale mai mare decât în mediul rural, în timp ce în **mediul rural** ponderea contravalorii consumului de produse agroalimentare și nealimentare din resurse proprii a fost de 11,1% în cheltuielile totale, de 3,5 ori mai mare decât în mediul urban.

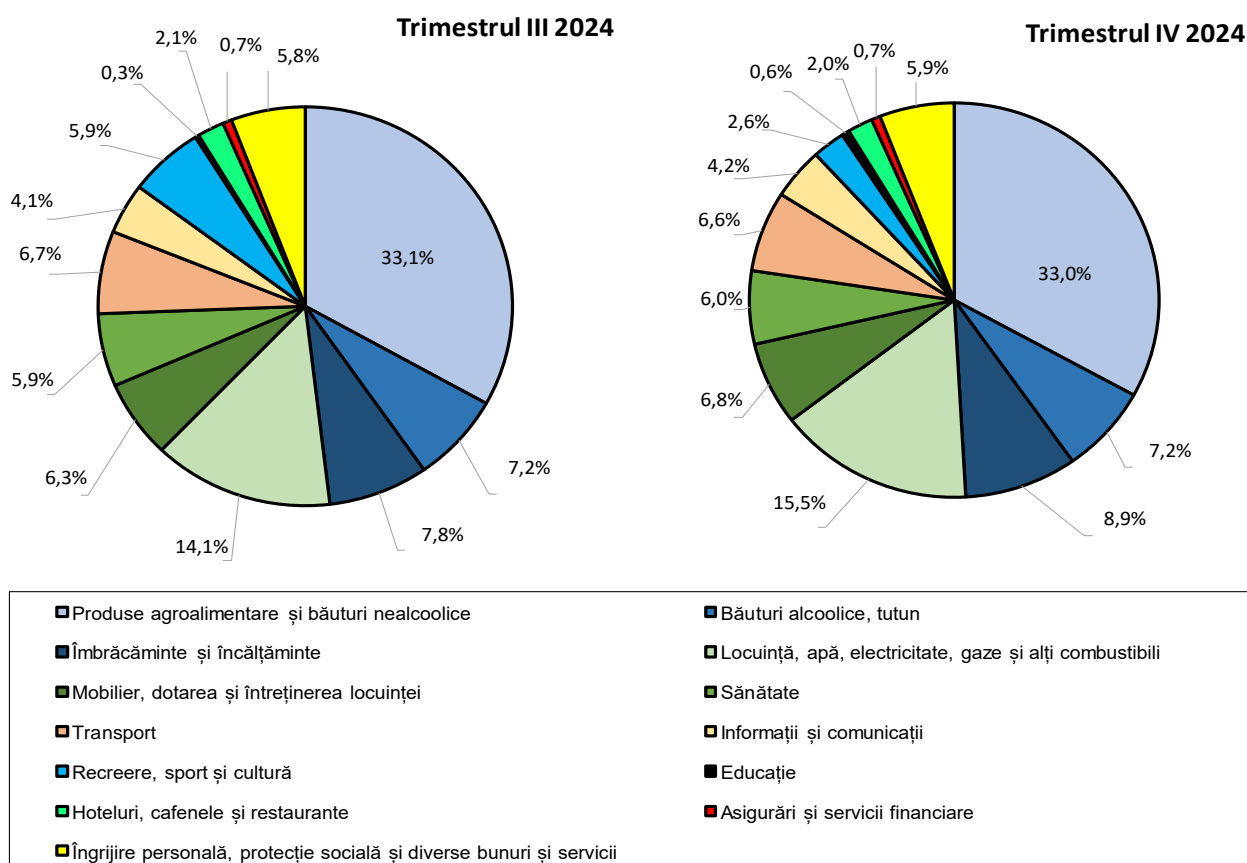
Nivelul și structura cheltuielilor totale ale gospodăriilor populației pe medii de rezidență

	Total gospodării		Medii de rezidență			
	TRIM III 2024	TRIM IV 2024	Urban		Rural	
	TRIM III 2024	TRIM IV 2024	TRIM III 2024	TRIM IV 2024	TRIM III 2024	TRIM IV 2024
Cheltuieli totale, medii lunare <i>pe o persoană</i> (lei)	2802,51	2908,19	3358,29	3402,48	2218,11	2388,45
Ponderea în cheltuielile totale, pe categorii de cheltuieli (%):						
Cheltuieli bănești	94,1	93,6	97,3	96,8	89,0	88,9
din care:						
Cheltuieli bănești de consum	56,7	56,6	57,0	57,1	56,2	55,9
din care, pentru:						
- alimente și băuturi consumate	18,0	17,8	18,1	18,1	17,9	17,5
- cumpărarea mărfurilor nealimentare	23,8	24,9	21,9	23,2	26,9	27,4
- plata serviciilor	14,9	13,9	17,0	15,8	11,4	11,0
Impozite, contribuții, cotizații, taxe	32,4	32,0	35,7	35,4	27,0	27,0
Contravaloare consumului de produse agroalimentare și nealimentare din resurse proprii	5,9	6,4	2,7	3,2	11,0	11,1

Conform clasificării standard pe destinații a cheltuielilor de consum (COICOP), produsele alimentare și băuturile nealcoolice în valoare de 1474 lei *pe o gospodărie* au deținut o pondere însemnată în cheltuielile totale de consum medii lunare ale gospodăriilor (33,0%). Acestea sunt urmate ca mărime de cheltuielile lunare destinate pentru **locuință, apă, electricitate, gaze și alți combustibili** în valoare de 690 lei *pe o gospodărie*, cu o pondere în cheltuielile totale de consum medii lunare de 15,5%, de cele

pentru **îmbrăcăminte și încălțăminte** în valoare de 399 lei *pe o gospodărie*, cu o pondere de 8,9% în cheltuielile totale de consum medii lunare și de cele pentru **băuturile alcoolice, tutun** în valoare de 322 lei *pe o gospodărie*, cu o pondere de 7,2% în cheltuielile totale de consum medii lunare. Nivelul cel mai scăzut al cheltuielilor medii lunare ale gospodăriilor populației a fost cel efectuat pentru **educație** de 25 lei *pe o gospodărie* (0,6% din cheltuielile totale de consum medii lunare).

Structura cheltuielilor totale de consum pe destinații



[Datele graficului \(xls\) vor putea fi accesate prin fișierul .rar atașat comunicatului pe homepage.](#)

Informații suplimentare:

- 1) Datele trimestrului IV 2024 sunt provizorii.
- 2) **Veniturile totale** cuprind ansamblul încasărilor bănești provenite din diferite surse de proveniență pentru care nu există obligația de restituire și veniturile în natură (evaluate în lei).
- 3) **Cheltuielile totale** cuprind ansamblul cheltuielilor bănești, indiferent de destinație și contravaloarea consumului din resursele proprii ale gospodăriilor.
- 4) **Contravaloarea veniturilor în natură** obținute de salariați și beneficiari de prestații sociale include și subvențiile pentru acoperirea cheltuielilor cu utilitățile publice.
- 5) **Contravaloarea consumului de produse agroalimentare și nealimentare din resurse proprii** reprezintă valoarea în lei a produselor consumate din resurse proprii (**autoconsumul**) și se regăsește atât în componența **Veniturilor totale**, ca o gratuitate, cât și în componența **Cheltuielilor totale**, ca o cheltuială, pentru echilibrarea „*Balanței de venituri și cheltuieli*”.

Pentru interpretarea corectă a indicatorilor, vă rugăm să consultați [Precizările Metodologice](#) atașate comunicatului pe homepage.

Informații suplimentare (veniturile și cheltuielile gospodăriilor pe categorii de gospodării și regiuni de dezvoltare, precum și nivelul și structura consumului alimentar) vor fi disponibile în baza de date a INS TEMPO online, în data de 09.05.2025.

Următorul comunicat de presă referitor la „Veniturile și cheltuielile gospodăriilor în anul 2024”, va apărea pe data 10.06.2025.

Arhiva comunicatelor de presă: <http://www.insse.ro/cms/ro/content/comunicate-de-presa-arhiva>

Direcția de diseminare date statistice și comunicare e-mail: birou presa@insse.ro Tel: +4021 3181869