

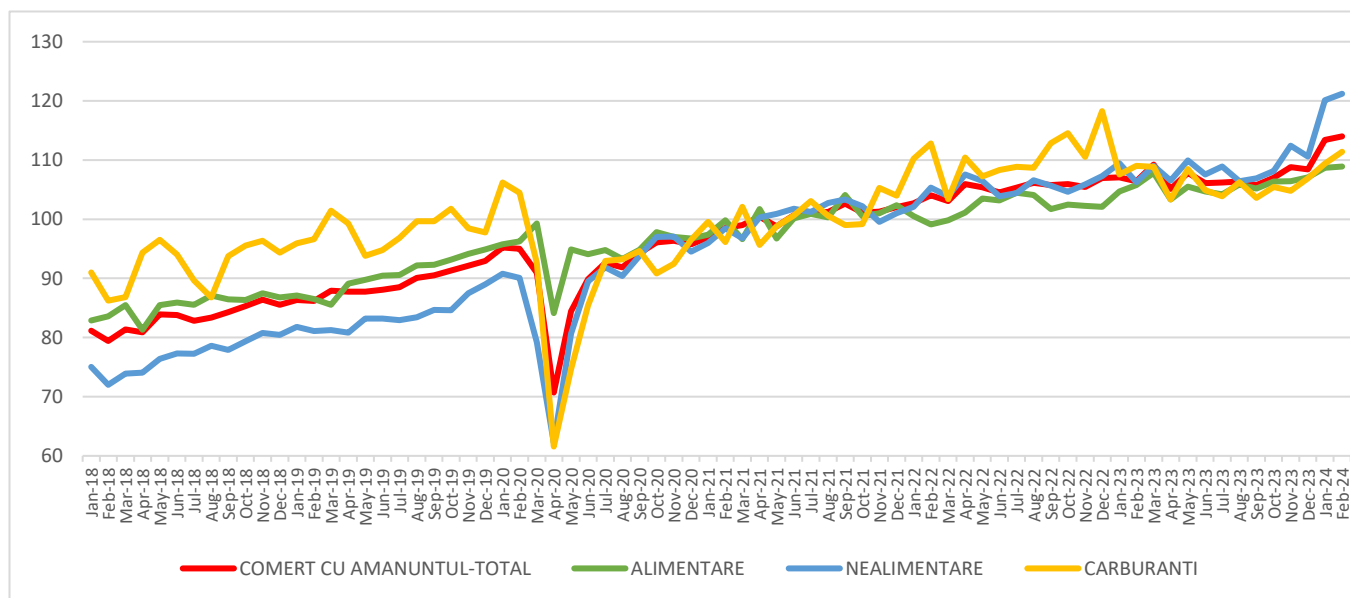
Domeniul: Comerț și servicii

## Cifra de afaceri din comerțul cu amănuntul în luna februarie 2024

- În luna februarie 2024 **volumul cifrei de afaceri din comerțul cu amănuntul (cu excepția comerțului cu autovehicule și motocicletele)** a crescut față de luna ianuarie 2024, atât ca serie brută cu **2,6%**, cât și ca serie ajustată în funcție de numărul de zile lucrătoare și de sezonalityte cu **0,6%**.
- Față de luna februarie 2023 **volumul cifrei de afaceri din comerțul cu amănuntul (cu excepția comerțului cu autovehicule și motocicletele)**, în luna februarie 2024, a crescut atât ca serie brută cu **12,3%**, cât și ca serie ajustată în funcție de numărul de zile lucrătoare și de sezonalityte cu **7,1%**.
- În perioada 1.I-29.II.2024 **volumul cifrei de afaceri din comerțul cu amănuntul (cu excepția comerțului cu autovehicule și motocicletele)** a crescut față de perioada 1.I-28.II.2023 atât ca serie brută cu **9,8%**, cât și ca serie ajustată în funcție de numărul de zile lucrătoare și de sezonalityte cu **6,5%**.

**Evoluția lunară a cifrei de afaceri din comerțul cu amănuntul, conform CAEN Rev. 2**  
 - serie ajustată în funcție de număr zile lucrătoare și de sezonalityte -  
 ianuarie 2018 - februarie 2024

- 2021=100 -



Alimentare = Cu vânzare predominantă de produse alimentare, băuturi și tutun; Nealimentare = Cu vânzare predominantă de produse nealimentare; Carburanți = Comerțul cu amănuntul al carburanților pentru autovehicule, în magazine specializate

[Datele graficului xls \(II.2023 - II.2024\)](#)

**Indicii volumului cifrei de afaceri din comerțul cu amănuntul  
(cu excepția comerțului cu autovehicule și motocicletele)**

		FEBRUARIE 2024 în % față de :		1.I-29.II.2024/ 1.I-28.II.2023 -%-
		IANUARIE 2024	FEBRUARIE 2023	
Total comerț cu amănuntul (cu excepția comerțului cu autovehicule și motocicletele)	B	102,6	112,3	109,8
	S	100,6	107,1	106,5
Cu vânzare predominantă de produse alimentare, băuturi și tutun	B	104,1	107,1	105,8
	S	100,2	103,0	103,4
Cu vânzare predominantă de produse nealimentare	B	100,8	119,8	115,9
	S	100,9	114,1	111,9
Comerțul cu amănuntul al carburanților pentru autovehicule, în magazine specializate	B	104,2	106,2	104,1
	S	101,9	102,2	102,0

Notă: B= serie brută; S= serie ajustată în funcție de numărul de zile lucrătoare și de sezonality

[Datele tabelului în format xls](#)

### Februarie 2024 comparativ cu ianuarie 2024

Volumul cifrei de afaceri din comerțul cu amănuntul (cu excepția comerțului cu autovehicule și motocicletele), serie brută, în luna februarie 2024, comparativ cu luna precedentă, a crescut, pe ansamblu, cu 2,6%, datorită creșterii înregistrate la comerțul cu amănuntul al carburanților pentru autovehicule în magazine specializate (+4,2%), vânzările de produse alimentare, băuturi și tutun (+4,1%) și la vânzările de produse nealimentare (+0,8%).

Volumul cifrei de afaceri din comerțul cu amănuntul (cu excepția comerțului cu autovehicule și motocicletele), serie ajustată în funcție de numărul de zile lucrătoare și de sezonality, a crescut, pe ansamblu, în luna februarie 2024, comparativ cu luna precedentă, cu 0,6%, datorită creșterilor înregistrate la comerțul cu amănuntul al carburanților pentru autovehicule în magazine specializate (+1,9%), vânzările de produse nealimentare cu (+0,9%) și la vânzările de produse alimentare, băuturi și tutun (+0,2%).

### Februarie 2024 comparativ cu februarie 2023

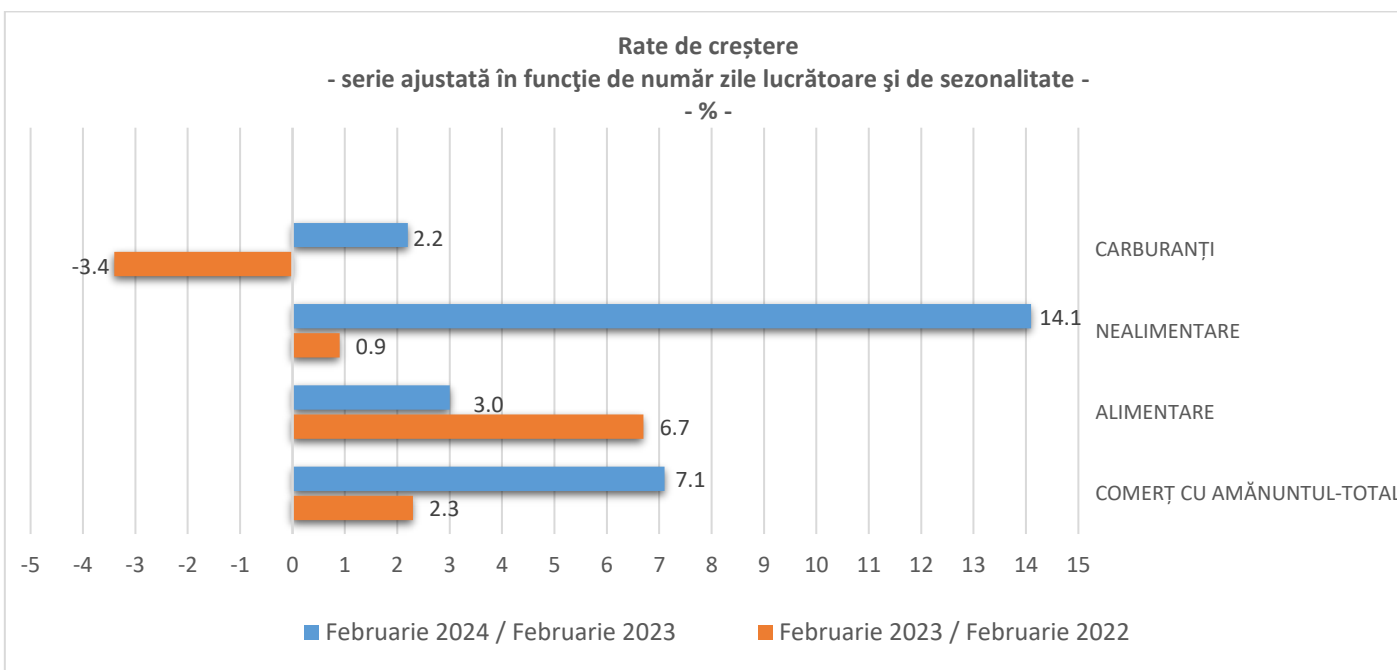
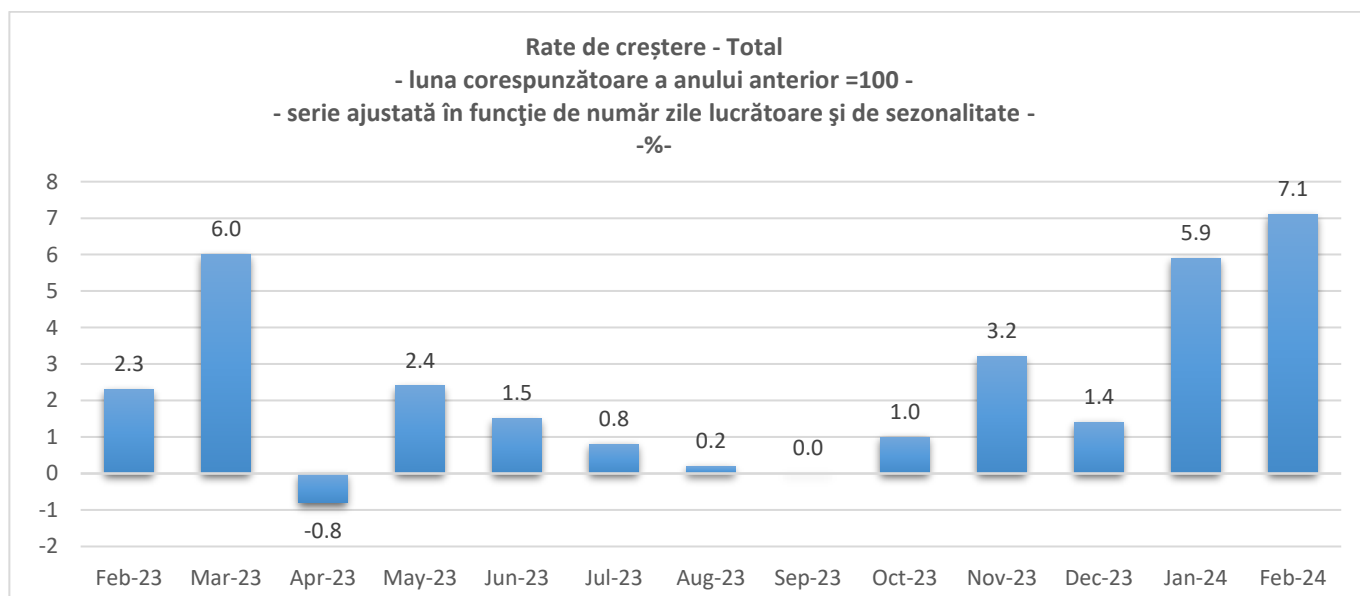
Volumul cifrei de afaceri din comerțul cu amănuntul (cu excepția comerțului cu autovehicule și motocicletele), serie brută, în luna februarie 2024, comparativ cu luna februarie 2023, a înregistrat o creștere, pe ansamblu, cu 12,3%, datorită creșterilor înregistrate la vânzările de produse nealimentare (+19,8%), vânzările de produse alimentare, băuturi și tutun (+7,1%) și la comerțul cu amănuntul al carburanților pentru autovehicule în magazine specializate (+6,2%).

Volumul cifrei de afaceri din comerțul cu amănuntul (cu excepția comerțului cu autovehicule și motocicletele), serie ajustată în funcție de numărul de zile lucrătoare și de sezonality, în luna februarie 2024, comparativ cu luna februarie 2023, a înregistrat o creștere, pe ansamblu, cu 7,1%, datorită creșterilor înregistrate la vânzările de produse nealimentare (+14,1%), vânzările de produse alimentare, băuturi și tutun (+3,0%) și la comerțul cu amănuntul al carburanților pentru autovehicule în magazine specializate (+2,2%).

## Perioada 1.I-29.II.2024 comparativ cu perioada 1.I-28.II.2023

Volumul cifrei de afaceri din comerțul cu amănuntul (cu excepția comerțului cu autovehicule și motocicletele), serie brută, în perioada 1.I-29.II.2024, comparativ cu perioada 1.I-28.II.2023, a înregistrat o creștere, pe ansamblu, cu 9,8%, datorită creșterii vânzărilor de produse nealimentare (+15,9%), vânzărilor de produse alimentare, băuturi și tutun (+5,8%) și comerțului cu amănuntul al carburanților pentru autovehicule în magazine specializate (+4,1%).

Volumul cifrei de afaceri din comerțul cu amănuntul (cu excepția comerțului cu autovehicule și motocicletele), serie ajustată în funcție de numărul de zile lucrătoare și de sezonality, în perioada 1.I-29.II.2024, comparativ cu perioada 1.I-28.II.2023, a înregistrat o creștere, pe ansamblu, cu 6,5%, datorită creșterilor înregistrate la vânzările de produse nealimentare (+11,9%), vânzările de produse alimentare, băuturi și tutun (+3,4%) și la comerțul cu amănuntul al carburanților pentru autovehicule în magazine specializate (+2,0%).



## Informații suplimentare:

- ✓ **Cifra de afaceri netă (exclusiv TVA)** se calculează prin însumarea veniturilor facturate rezultate din vânzări de bunuri, vânzări de mărfuri, executarea de lucrări și prestarea de servicii, mai puțin rabaturile, remizele și alte reduceri acordate clienților. **Nu sunt incluse** în cifra de afaceri: valoarea ambalajelor restituite după livrare; accizele; subvențiile primite de la autoritățile publice sau instituții ale UE; vânzarea propriilor terenuri și a activelor fixe; rabaturile, remizele și alte reduceri acordate clienților.
- ✓ Indicii de volum ai cifrei de afaceri din comerțul cu amănuntul sunt indici de tip Laspeyres și sunt calculați în condiții metodologice și de prețuri comparabile. Pentru exprimarea valorilor din perioada curentă în prețurile perioadei de referință se utilizează indici de preț deflatori. Primii indici obținuți sunt la nivel de clasă CAEN Rev.2 apoi prin agregări succesive se obțin indici la niveluri agregate. Ponderile utilizate la agregare sunt calculate pe baza cifrei de afaceri conform rezultatelor Anchetei Structurale în Întreprinderi din anul de referință (2021).

### **IMPORTANT!**

Pentru a evidenția schimbările din structura economiei, începând cu publicarea datelor pentru luna de referință ianuarie 2024, anul de bază utilizat în calculul indicilor, pentru toți indicatorii pe termen scurt a fost modificat din 2015 în 2021.

Schimbarea anului de bază presupune și actualizarea sistemului de ponderare, pentru a reflecta modificările structurale intervenite în activitățile din economia națională. Aceste modificări au determinat recalcularea și revizuirea corespunzătoare a seriilor de date publicate anterior.

Schimbarea anului de bază s-a făcut în doi pași, respectiv rebazarea indicilor pentru perioada 2005-2020 la noul an de referință (2021=100) și recalcularea indicilor cu noul sistem de ponderare începând din ianuarie 2021 și până în prezent.

Aceste modificări au apărut în comunicatele de presă, publicațiile statistice editate de INS și în baza de date TEMPO online.

Oficiul de Statistică al UE (Eurostat) și celelalte State Membre ale UE, au procedat similar și simultan la schimbarea anului de bază, în vederea asigurării comparabilității între statele membre.

Pentru interpretarea corectă a indicatorilor, vă rugăm să consultați [Precizările Metodologice](#) atașate comunicatului pe homepage.

Informații suplimentare se pot obține din baza de date TEMPO online a INS (datele pentru luna februarie 2024 vor fi disponibile în 24 aprilie 2024) și din publicația statistică Buletin Statistic Lunar (termen de apariție 26 aprilie 2024).

Date comparative cu celelalte State Membre ale Uniunii Europene se pot obține din comunicatul de presă al Eurostat care va apărea azi, 5 aprilie 2024 și care poate fi consultat la adresa: <http://ec.europa.eu/eurostat>

Următorul comunicat de presă va apărea miercuri, 8 mai 2024.

Arhiva comunicatelor de presă: <http://www.insse.ro/cms/ro/comunicate-de-presa-view>

### **Direcția de Comunicare**

e-mail: [birouipresa@insse.ro](mailto:birouipresa@insse.ro)

Tel: +4021 3181869