

Domeniul: Investiții

INVESTIȚIILE NETE REALIZATE ÎN ECONOMIA NAȚIONALĂ ÎN ANUL 2023 - date provizorii -

- În anul 2023 investițiile nete realizate în economia națională au însumat 189346,1 milioane lei, în creștere cu 16,6%, comparativ cu anul 2022.
- În trimestrul IV 2023 investițiile nete realizate în economia națională au însumat 71792,8 milioane lei, în creștere cu 22,1%, comparativ cu trimestrul IV 2022.

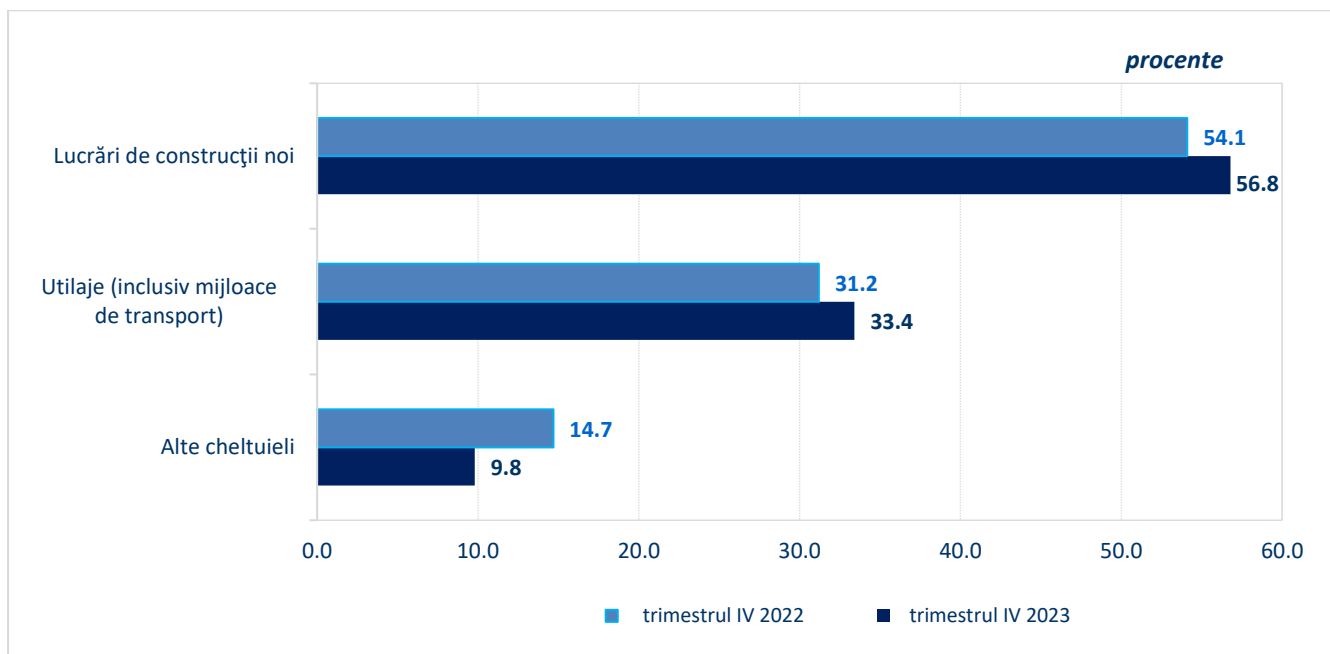
Investițiile nete realizate în economia națională, în trimestrul IV 2023 față de trimestrul IV 2022

	trim. IV 2022 - milioane lei, prețuri curente -	trim. IV 2023 - milioane lei, prețuri curente -	Indici de pret în % față de trim. IV 2022	Indici de volum în % față de trim. IV 2022	Structură (%)	
					trim. IV 2022	trim. IV 2023
TOTAL	54166,3	71792,8	108,6	122,1	100,0	100,0
Lucrări de construcții noi	29307,2	40794,5	112,4	123,8	54,1	56,8
Utilaje (inclusiv mijloace de transport)	16896,4	23954,3	103,4	137,1	31,2	33,4
Alte cheltuieli	7962,7	7044,0	105,8	83,6	14,7	9,8

[Datele tabelului în format xls;](#)

În trimestrul IV 2023, comparativ cu trimestrul IV 2022, investițiile nete realizate în economia națională au crescut cu 22,1%, creștere înregistrată la elementele de structură: **utilaje (inclusiv mijloace de transport)** cu 37,1% și la **lucrări de construcții noi** cu 23,8%. **La elementul de structură alte cheltuieli s-a înregistrat o scădere** cu 16,4%.

Structura investițiilor nete pe elemente de structură, în trimestrul IV 2023 comparativ cu trimestrul IV 2022



[Datele graficului in format xls;](#)

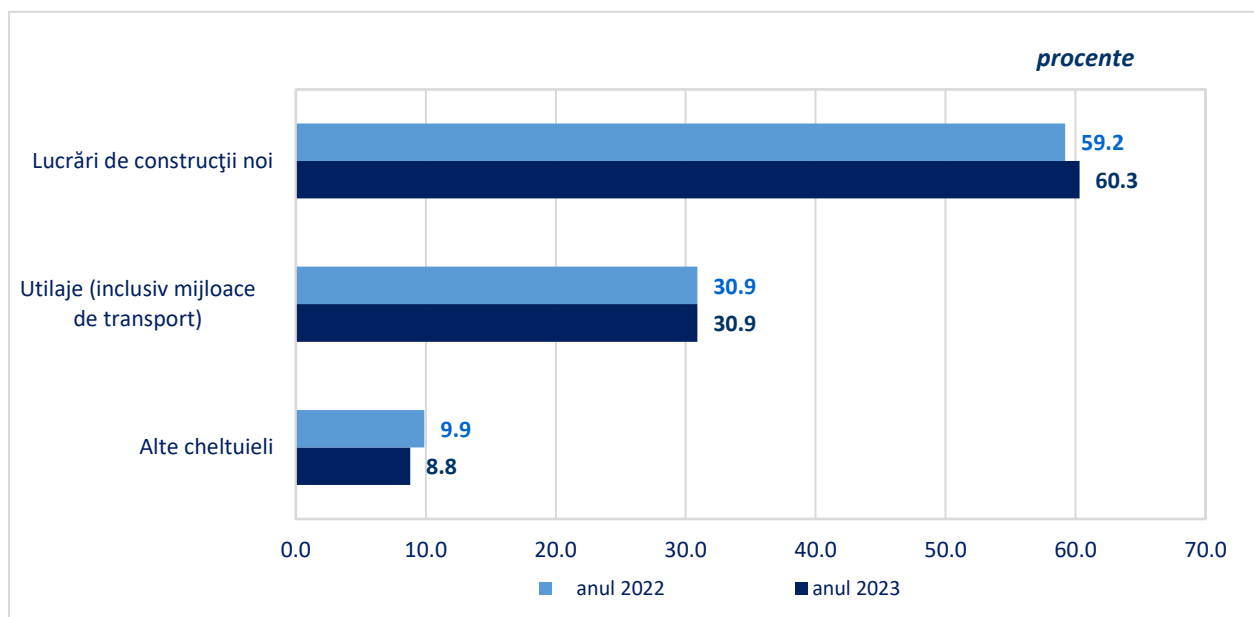
Investițiile nete realizate în economia națională, în anul 2023 față de anul 2022

	Anul 2022 - milioane lei, prețuri curente -	Anul 2023 - milioane lei, prețuri curente -	Indici de pret în % față de anul 2022	Indici de volum în % față de anul 2022	Structură (%)	
					anul 2022	anul 2023
TOTAL	150098,8	189346,1	108,2	116,6	100,0	100,0
Lucrări de construcții noi	88825,3	114220,4	110,1	116,8	59,2	60,3
Utilaje (inclusiv mijloace de transport)	46415,7	58560,4	104,6	120,6	30,9	30,9
Alte cheltuieli	14857,8	16565,3	107,2	104,0	9,9	8,8

[Datele tabelului în format xls;](#)

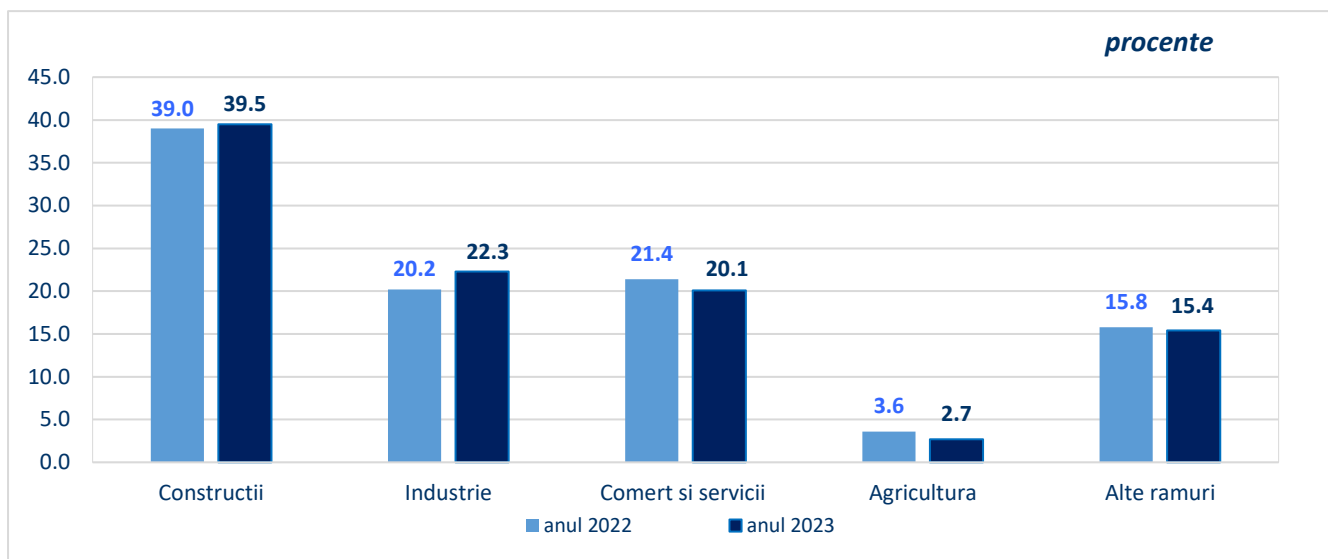
În anul 2023, comparativ cu anul 2022, investițiile nete realizate în economia națională au crescut cu 16,6%, creștere înregistrată la toate elementele de structură: **utilaje (inclusiv mijloace de transport)** cu 20,6%, **lucrări de construcții noi** cu 16,8% și la **alte cheltuieli** cu 4,0%.

Structura investițiilor nete pe elemente de structură, în anul 2023 comparativ cu anul 2022



[Datele graficului in format xls;](#)

Structura investițiilor nete pe activități ale economiei naționale, în anul 2023 comparativ cu anul 2022



[Datele graficului in format xls;](#)

Informații suplimentare:

Investițiile nete reprezintă cheltuielile destinate creării de noi mijloace fixe, dezvoltării, modernizării și reconstrucției celor existente, precum și valoarea serviciilor legate de transferul de proprietate asupra mijloacelor fixe existente și al terenurilor preluate cu plată de la alte unități sau de la populație (taxe notariale, comisioane, cheltuieli de transport, de manipulare etc).

Pentru interpretarea corectă a indicatorilor, vă rugăm să consultați [Precizările Metodologice atașate comunicatului pe homepage.](#)

Următorul comunicat de presă va apărea miercuri, 12 iunie 2024.

Arhiva comunicatelor de presă: <http://www.insse.ro/cms/ro/comunicate-de-presa-view>

Direcția de Comunicare

e-mail: birou presa@insse.ro

Tel: +4021 3181869