EXECUȚIA BUGETULUI GENERAL CONSOLIDAT

31 OCTOMBRIE 2026

Execuția bugetului general consolidat în primele zece luni ale anului 2026 s-a încheiat cu un **deficit de 81,88 mld lei,** respectiv 3,92% din PIB față de **deficitul de 108,87 mld lei,** respectiv 5,64% din PIB aferent celor zece luni ale anului 2025, înregistrând o diminuare semnificativă de 1,7 puncte procentuale.

I. VENITURILE BUGETULUI GENERAL CONSOLIDAT

Veniturile totale au însumat 596,32 mld lei în primele zece luni ale anului 2026, în creștere cu 12,2% (an/an). Exprimate ca pondere în PIB veniturile totale au avansat cu 1 punct procentual, susținute atât de veniturile fiscale – cu precădere TVA, cât și de fondurile europene.

Încasările din ***impozitul pe salarii și venit*** au totalizat 52,07 mld lei, înregistrând o creștere de 7,1% (an/an), determinată de avansul însemnat al încasărilor din *impozitul pe dividende* (12,1%), pe seama unor distribuiri concentrate în decembrie 2025, în contextul modificărilor legislative privind impozitarea acestora, precum și al încasărilor aferente Declarației unice (18,3%). Creșterea veniturilor din *impozitul pe salarii* (+5,2%) - peste dinamica fondului de salarii din economie (3,3%[1]), a fost influențată de efectul de bază generat de eliminarea, începând cu 1 ianuarie 2025, a facilităților fiscale acordate salariaților din sectorul construcții, agricol, industria alimentară și a activităților de creare de programe pentru calculator.

[1] Evoluția fondului de salarii din economie reflectă dinamicile câștigului salarial mediu brut (4,4%) și a efectivului de salariați (-1,1%) înregistrate în dec25-sept26 comparativ cu dec24-sept 25.

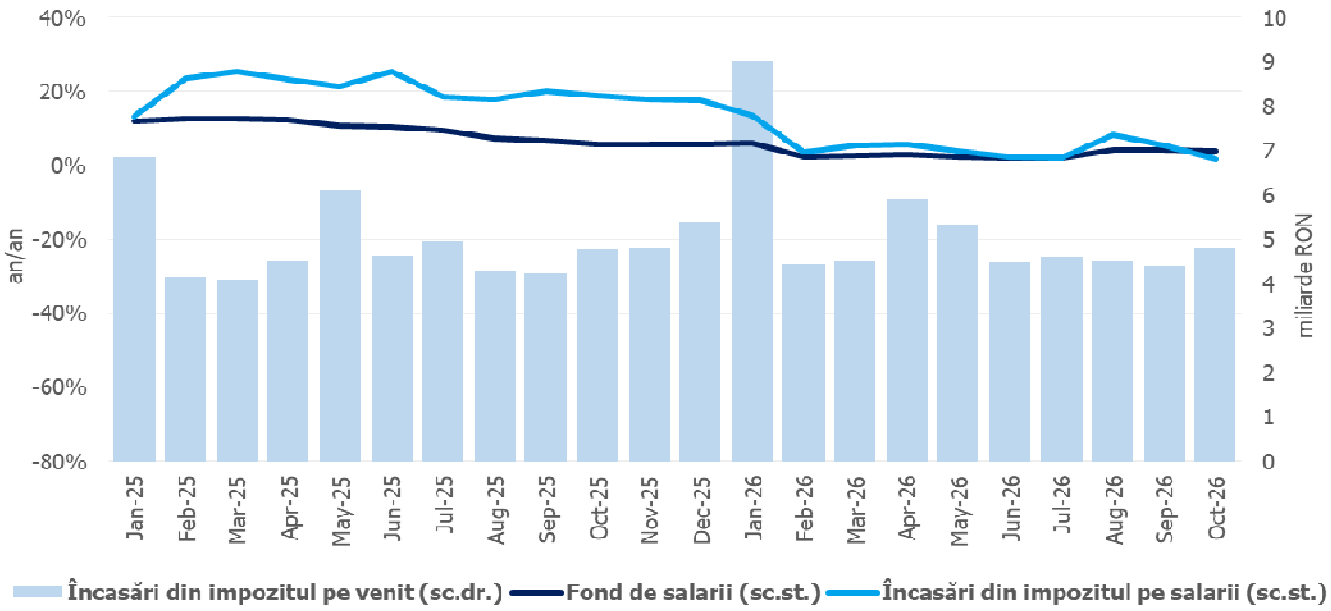

Sursa: MF, INS, calcule proprii

Fig.1 Impozitul pe venit

Contribuțiile de asigurări au înregistrat 183,50 mld lei, în creștere cu 6,1% (an/an), peste dinamica fondului de salarii din economie. Evoluția acestor încasări reflectă extinderea bazei de impozitare reglementată prin Legea nr. 141/2025, precum și încasările aferente Declarației unice.

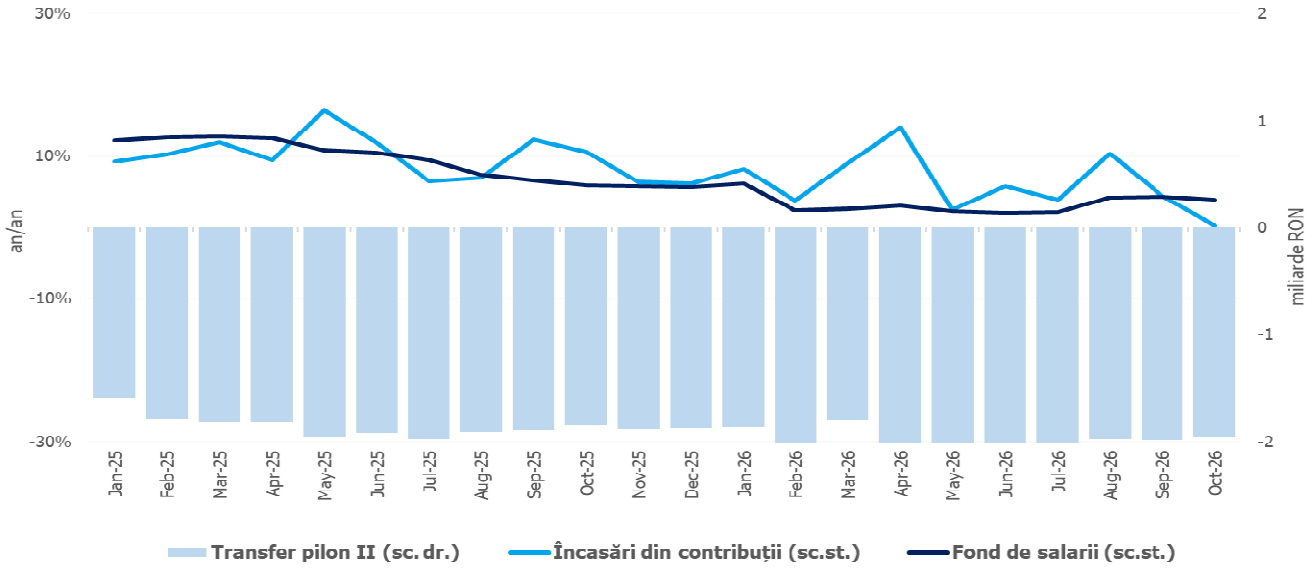

Sursa: MF, INS, calcule proprii

Fig.2. Contribuții de asigurări

Încasările din ***impozitul pe profit*** au însumat 41,27 mld lei, consemnând o creștere de 8,2% (an/an), susținută de avansul veniturilor din impozitul pe profit de la agenții economici (10,0%, an/an).

Încasările nete din ***TVA***[2] au înregistrat 132,47 mld lei, în creștere cu 22,2% (an/an). Dinamica a fost influențată de avansul încasărilor brute din TVA (19,6% an/an), pe fondul modificărilor cotelor de TVA, prevăzute de Legea nr. 141/2025, concomitent cu majorarea restituirilor de TVA (+12,3%), față de nivelul rambursat în aceeași perioadă a anului trecut (30,52 mld. lei în ian-oct 2026, comparativ cu 27,18 mld lei în ian-oct 2025).

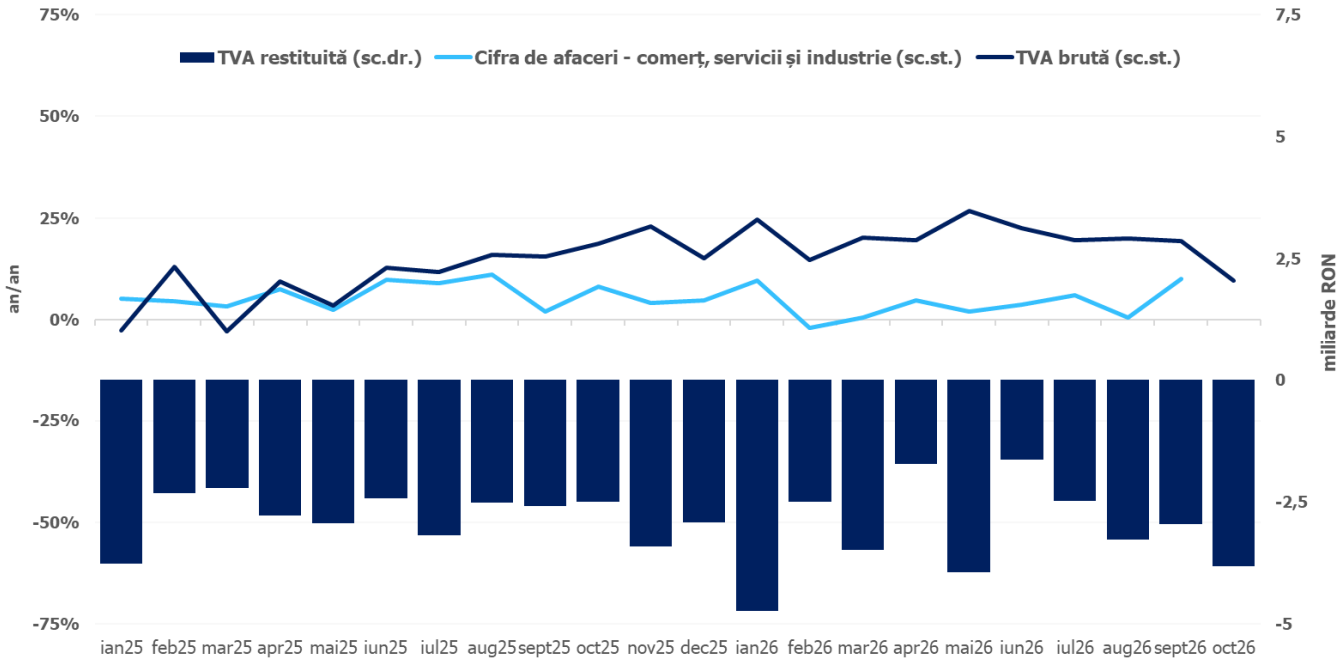

Sursa: MF, INS, calcule proprii

Fig.3 Încasările din taxa pe valoarea adăugată

Veniturile din ***accize*** au însumat 40,43 mld lei, consemnând o creștere de 2,0% (an/an), susținută de avansul încasărilor din accizele pentru produsele energetice (+4,6% an/an). Evoluția lunară a încasărilor din accize prezintă în general o volatilitate mai ridicată,

[2] Veniturile nete din TVA reprezintă diferența dintre TVA colectată sau brută și restituirile de TVA.

determinată de politica operatorilor economici de antrepozitare fiscală a produselor accizabile.

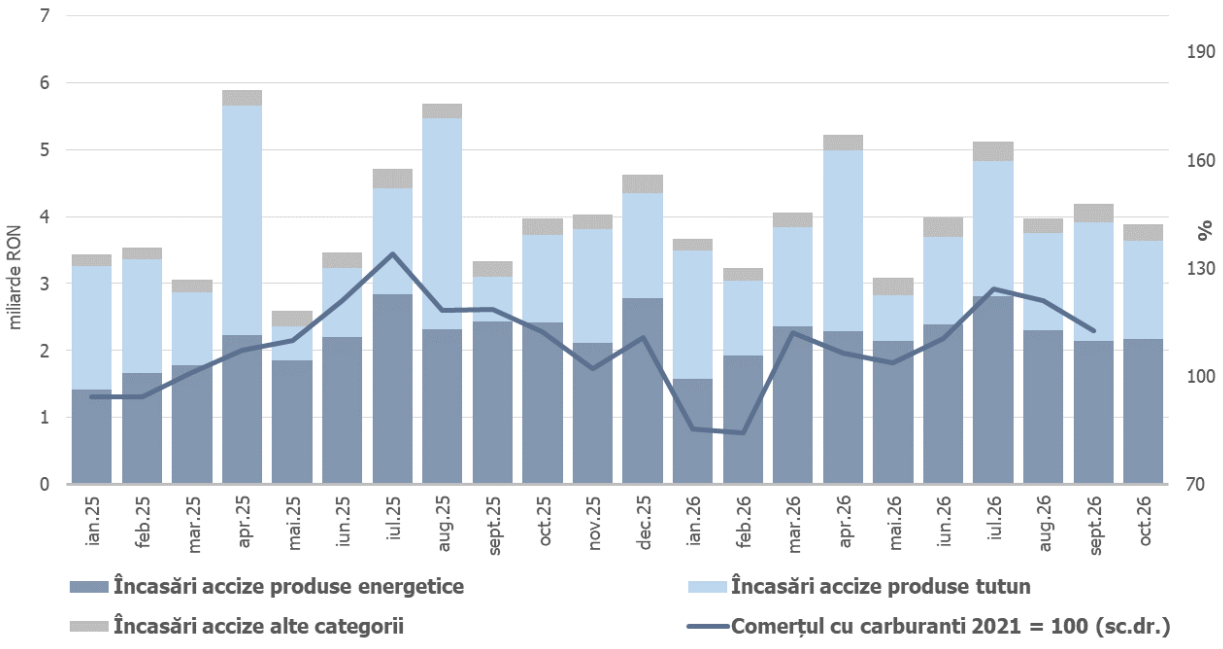

Sursa: MF, INS, calcule proprii

Fig.4 Încasările din accize

Veniturile ***nefiscale*** au însumat 43,76 mld lei, consemnând o contracție de 5,5%, influențată parțial și de încasările suplimentare din perioada similară a anului 2025 - venituri din ajutoare de stat recuperate, de 1,6 miliarde lei (Legea nr. 9/2025).

Sumele rambursate de Uniunea Europeană în contul plăților efectuate și donații au totalizat 61,46 mld lei, în creștere cu 51,4% (an/an).

CHELTUIELILE BUGETULUI GENERAL CONSOLIDAT

Cheltuielile totale în sumă de 678,2 mld lei, au crescut în termeni nominali cu 5,9% comparativ cu aceeași perioadă a anului precedent. Exprimate ca procent din Produsul Intern Brut, cheltuielile pe cele zece luni ale anului 2026 au înregistrat o scădere cu 0,7

puncte procentuale față de aceeași perioadă a anului 2025, de la 33,2% din PIB la 32,5% din PIB.

Cheltuielile de personal au însumat 135,59 mld lei, în scădere cu 4,75 mld lei față de aceeași perioadă a anului precedent pe fondul reducerilor unor sporuri pentru unele categorii de personal bugetar, precum și a măsurilor de limitare a cheltuielilor salariale în perioada 2025-2026. Exprimate ca pondere în PIB, cheltuielile de personal reprezintă un nivel de 6,5% din PIB, cu 0,8 puncte procentuale mai mici față de aceeași perioadă a anului precedent.

Cheltuielile cu bunuri și servicii au fost 87,03 mld lei, în creștere cu 9,2% comparativ cu aceeași perioadă a anului precedent, creștere determinată de plăți mai mari în domeniul sănătății.

Cheltuielile cu dobânzile au fost de 59,09 mld lei, cu 12,3 mld lei mai mari față de aceeași perioadă a anului precedent. Exprimate ca pondere în PIB, cheltuielile cu dobânzile reprezintă un nivel de 2,8% din PIB.

Cheltuielile cu asistența socială au fost de 208,36 mld lei fiind cu 0,8 puncte procentuale mai mici față de nivelul comparativ cu aceeași perioadă a anului precedent, ținând cont de măsurile luate prin Legea nr. 141/2025 privind unele măsuri fiscal-bugetare. Cheltuielile cu asistența socială au fost influențate și de plățile suportate de la bugetul de stat pentru compensarea facturilor aferente consumului de energie electrică și gaze naturale, respectiv pe cele zece luni ale anului 2026, au fost în sumă de 1326,561 mil. lei.

Cheltuielile cu subvențiile au fost de 10,38 mld lei, în principal, această sumă reprezintă subvenții pentru transportul de călători, sprijinirea producătorilor agricoli, precum și pentru schema de compensare pentru consumul de energie electrică și gaze naturale al consumatorilor noncasnici (557,06 mil.lei).

Alte cheltuieli au fost de 11,2 mld lei, în scădere cu 2,2 mld lei față de aceeași perioadă a anului precedent, ținând cont de măsurile luate prin Legea nr. 141/2025 privind unele măsuri fiscal-bugetare. Aceste cheltuieli conțin în principal burse pentru elevi și studenți,

susținerea cultelor, alte despăgubiri civile și sumele aferente titlurilor de plată emise de Autoritatea Națională pentru Restituirea Proprietăților.

Cheltuielile privind proiectele finanțate din fonduri externe nerambursabile au fost de 74,69 mld lei care cuprind proiecte cu finanțare din fonduri externe nerambursabile aferente cadrului financiar 2014-2020 și cadrului 2021-2027, inclusiv subvențiile de la Uniunea Europeană aferente agriculturii, din fondul de modernizare, precum și proiecte cu finanțare din sumele reprezentând asistență financiară nerambursabilă aferentă PNRR.

Cheltuielile pentru investiții, care includ cheltuielile de capital, precum și cele aferente programelor de dezvoltare finanțate din surse interne și externe, au fost în creștere cu 33.115 mld. lei față de aceeași perioadă a anului trecut, respectiv de la 96,04 mld lei la 129,16 mld lei, din care 65,02% reprezintă valoarea plăților pentru proiectele finanțate din fonduri externe nerambursabile aferente cadrului 2021-2027, finanțate din sumele reprezentând asistență financiară nerambursabilă aferentă PNRR, precum și cele finanțate din sumele aferente componentei de împrumut a PNRR. Până la finele lunii octombrie au fost efectuate plăți în valoare de 6358,5 mil lei reprezentând cheltuieli aferente planului SAFE.

De asemenea, valoarea plăților pentru proiectele finanțate din fonduri externe nerambursabile aferente cadrului 2021-2027, finanțate din sumele reprezentând asistență financiară nerambursabilă aferentă PNRR, precum și cele finanțate din sumele aferente componentei de împrumut a PNRR pe primele zece luni este cu 30,86 mld lei, respectiv cu 54,7%, mai mult decât aceeași perioadă a anului precedent, compensând investițiile finanțate din fonduri naționale unde se înregistrează o scădere datorată caracterului excepțional al plăților efectuate la începutul anului 2025, când au fost achitate obligații restante aferente unor programe naționale de investiții, contribuția statului la capitalul social al Societății Carpatica Feroviar România — S.A., precum și alte plăți în domeniul aparării.

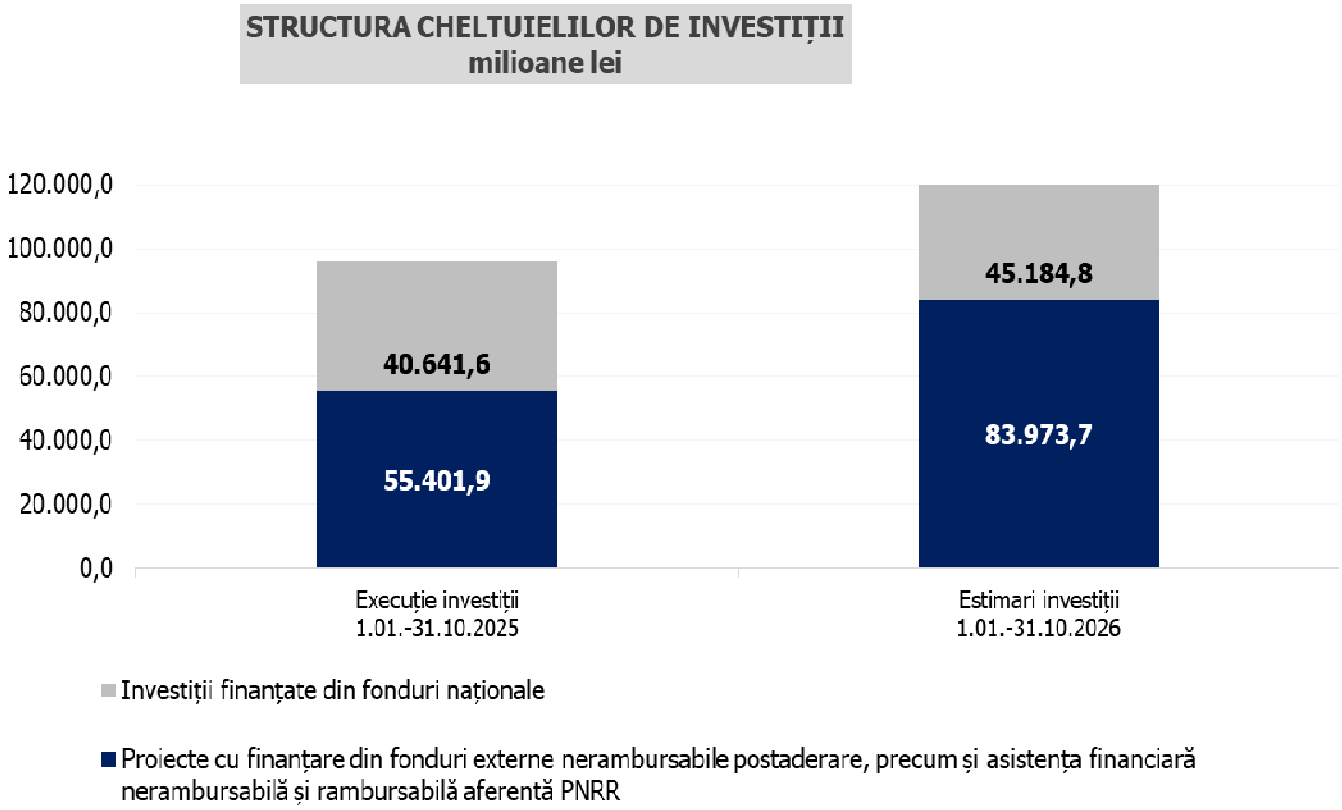
STRUCTURA CHELTUIELILOR DE INVESTIȚII
milioane lei
120.000,0
100.000,0
80.000,0
60.000,0
40.000,0
20.000,0
0,0
40.641,6
55.401,9
45.184,8
83.973,7
Execuție investiții
1.01.-31.10.2025
Estimari investiții
1.01.-31.10.2026
Investiții finanțate din fonduri naționale
Proiecte cu finanțare din fonduri externe nerambursabile postaderare, precum și asistența financiară nerambursabilă și rambursabilă aferentă PNRR

Anexa nr.1

BUGETUL GENERAL CONSOLIDAT
Realizari 01.01 - 31.10.2026

																PIB 2026	**2.086.300,0 -milioane lei -**	
	Bugetul de stat	Bugetul centralizat al unitatilor adm. teritoriale	Bugetul asig sociale de stat	Bugetul asig. pentru somaj	Fondul national unic de asigurari sociale de sanatate	Credite externe ministere	Bugetul institutiilor publice finantate integral sau partial din venituri proprii	Fonduri externe neram-bursabile	Bugetul trezoreriei statului	Bugetul Companiei nationale de administrare a infrastructurii rutiere	Exim Banca Romaneasc S.A.	**Total**	Transferuri intre bugete (se scad)	**Total buget general consolidat**	Opera-tiuni finan-ciare	**Buget general consolidat**	
																	Sume	% din PIB
VENITURI TOTALE	**322.501,3**	**139.005,2**	**128.605,9**	**2.746,2**	**72.089,2**		**53.563,2**	**196,0**	**1.027,0**	**20.302,8**	**161,2**	**740.198,1**	**-136.804,8**	**603.393,4**	**-7.073,6**	**596.319,8**	**28,6**
Venituri curente	**264.412,4**	**95.082,3**	**102.187,3**	**2.627,8**	**70.367,7**		**18.848,5**		**1.027,0**	**2.261,6**	**143,0**	**556.957,7**	**-22.877,9**	**534.079,8**		**534.079,8**	**25,6**
Venituri fiscale	**228.132,4**	**71.856,1**			**5.409,8**		**1.424,5**					**306.822,8**		**306.822,8**		**306.822,8**	**14,7**
Impozitul pe profit, salarii, venit si castiguri din capital	**63.412,9**	**33.865,5**										**97.278,4**		**97.278,4**		**97.278,4**	**4,7**
Impozitul pe profit	41.134,9	136,2										**41.271,1**		**41.271,1**		**41.271,1**	**2,0**
Impozitul pe salarii si venit	18.347,6	33.726,3										**52.073,9**		**52.073,9**		**52.073,9**	**2,5**
Alte impozite pe venit, profit si castiguri din capital	3.930,4	3,1										**3.933,5**		**3.933,5**		**3.933,5**	**0,2**
Impozite si taxe pe proprietate	869,3	11.359,5										**12.228,8**		**12.228,8**		**12.228,8**	**0,6**
Impozite si taxe pe bunuri si servicii	**161.655,7**	**26.141,0**			**5.409,8**		**296,3**					**193.502,8**		**193.502,8**		**193.502,8**	**9,3**
TVA	109.734,9	22.738,5										**132.473,4**		**132.473,4**		**132.473,4**	**6,3**
Accize	40.434,9											**40.434,9**		**40.434,9**		**40.434,9**	**1,9**
Alte impozite si taxe pe bunuri si servicii	6.301,3	103,0			5.409,8							**11.814,0**		**11.814,0**		**11.814,0**	**0,6**
Taxe pe utilizarea bunurilor, autorizarea utilizarii bunurilor sau pe desfasurarea de activitati	5.184,7	3.299,5					296,3					**8.780,5**		**8.780,5**		**8.780,5**	**0,4**
Impozit pe comertul exterior si tranzactiile internationale (taxe vamale)	2.179,1											**2.179,1**		**2.179,1**		**2.179,1**	**0,1**
Alte impozite si taxe fiscale	15,4	490,0					1.128,3					**1.633,7**		**1.633,7**		**1.633,7**	**0,1**
Contributii de asigurari	13.944,7		102.030,8	2.603,5	64.922,4		0,6					**183.502,0**	0,0	**183.502,0**		**183.502,0**	**8,8**
Venituri nefiscale	22.335,33	23.226,3	156,5	24,3	35,5		17.423,4		1.027,0	2.261,6	143,0	**66.633,0**	-22.877,9	**43.755,1**		**43.755,1**	**2,1**
Subventii		37.436,1	26.253,6		1.285,6		30.764,5	0,0		18.012,0		**113.751,8**	-113.751,8				
Venituri din capital	300,5	358,7					372,4					**1.031,6**		**1.031,6**		**1.031,6**	**0,0**
Donatii		0,7								29,2		**29,9**		**29,9**		**29,9**	**0,0**
Sume primite de la UE/alti donatori în contul platilor efectuate si prefinantari	24.107,6	6.112,0		100,1	0,3		1.858,9	190,5				**32.369,5**		**32.369,5**		**32.369,5**	**1,6**
Operatiuni financiare	7.055,5										18,1	**7.073,6**		**7.073,6**	-7.073,6		
Sume în curs de distribuire	-254,7	1,4										**-253,3**		**-253,3**		**-253,3**	**0,0**
Alte sume primite de la UE	630,8						1.718,8					**2.349,7**	-175,1	**2.174,6**		**2.174,6**	**0,1**
Sume primite de la UE/alti donatori in contul platilor efectuate si prefinantari aferente cadrului financiar 2014-2020	4,4	13,9					0,1	5,5				**23,9**		**23,9**		**23,9**	**0,0**
Sume aferente asistentei financiare nerambursabile alocate pentru PNRR	26.244,8		165,0	18,4	435,6							**26.863,7**		**26.863,7**		**26.863,7**	**1,3**

																PIB 2026	2.086.300,0 -milioane lei -
	Bugetul de stat	Bugetul centralizat al unitatilor adm. teritoriale	Bugetul asig sociale de stat	Bugetul asig. pentru somaj	Fondul national unic de asigurari sociale de sanatate	Credite externe ministere	Bugetul institutiilor publice finantate integral sau partial din venituri proprii	Fonduri externe neram-bursabile	Bugetul trezoreriei statului	Bugetul Companiei nationale de administrare a infrastructurii rutiere	Exim Banca Romaneasc S.A.	**Total**	Transferuri intre bugete (se scad)	**Total buget general consolidat**	Opera-tiuni finan-ciare	**Buget general consolidat**	
																Sume	% din PIB
CHELTUIELI TOTALE	**402.809,7**	**137.082,7**	**134.136,0**	**1.584,9**	**72.877,5**	**1.595,6**	**50.150,6**	**196,2**	**824,5**	**20.133,5**	**565,3**	**821.956,5**	**-136.804,8**	**685.151,7**	**-6.953,9**	**678.197,8**	**32,5**
Cheltuieli curente	**394.755,9**	**116.174,5**	**134.144,6**	**1.602,3**	**72.941,1**		**47.848,4**	**196,5**	**824,5**	**10.033,2**	**150,3**	**778.671,3**	**-136.779,8**	**641.891,5**	**-2.892,8**	**638.998,7**	**30,6**
Cheltuieli de personal	72.032,6	39.737,2	415,2	186,3	394,8		22.038,1			788,7	0,4	**135.593,3**		**135.593,3**		**135.593,3**	**6,5**
Bunuri si servicii	10.377,3	31.686,9	648,4	25,8	54.279,0		10.077,1		18,4	2.312,1	34,8	**109.459,8**	**-22.428,8**	**87.030,9**		**87.030,9**	**4,2**
Dobanzi	57.590,6	1.612,1	89,2	0,0	31,2				806,1	0,7		**60.130,1**	**-1.044,2**	**59.085,9**		**59.085,9**	**2,8**
Subventii	5.679,6	4.607,6		9,7			88,0					**10.384,9**		**10.384,9**	-9,8	**10.375,1**	**0,5**
Transferuri intre unitati ale administratiei publice	56.465,8	448,8		183,5	14.268,5		1.870,4					**73.237,1**	**-69.596,0**	**3.641,0**		**3.641,0**	**0,2**
Alte transferuri	23.970,2	1.683,2	0,2	0,0			2.670,2	0,5				**28.324,3**	**-1.336,4**	**26.987,9**		**26.987,9**	**1,3**
Proiecte cu finantare din fonduri externe nerambursabile	39.096,3	9.638,0		125,3	0,5		3.832,7	190,5				**52.883,3**	**-12.834,7**	**40.048,6**		**40.048,6**	**1,9**
Asistenta sociala	62.306,5	8.956,8	132.789,0	729,6	3.438,5		135,7					**208.356,1**		**208.356,1**		**208.356,1**	**10,0**
Proiecte cu finantare din fonduri externe nerambursabile aferente cadrului financiar 2014-2020 si din fondul de modernizare	1.248,9	684,6					342,4	5,5				**2.281,2**	**-504,0**	**1.777,2**		**1.777,2**	**0,1**
Alte cheltuieli	8.534,8	1.567,8	3,0	319,7	1,6		1.527,6			129,7	115,1	**12.199,3**	**-1.002,4**	**11.196,9**		**11.196,9**	**0,5**
Proiecte cu finantare din sumele reprezentând asistenta financiara nerambursabila aferenta PNRR	32.173,0	11.094,4	199,6	22,3	527,0		3.236,8			4.813,3		**52.066,4**	**-19.202,6**	**32.863,8**		**32.863,8**	**1,6**
Proiecte cu finantare din sumele aferente componentei de imprumut a PNRR	17.575,6	4.457,1					1.947,8			1.988,6		**25.969,0**	**-8.753,6**	**17.215,4**	-2.883,0	**14.332,4**	**0,7**
Cheltuieli aferente programelor cu finantare rambursabila	1.346,4						81,7					**1.428,1**	**-77,1**	**1.351,1**		**1.351,1**	**0,1**
Cheltuieli aferente planului SAFE	6.358,5											**6.358,5**		**6.358,5**		**6.358,5**	**0,3**
Cheltuieli de capital	**8.861,0**	**19.092,4**	**4,4**	**0,8**		**1.595,6**	**2.429,3**			**10.087,6**		**42.071,1**	**-12,2**	**42.058,9**	**-521,9**	**41.537,0**	**2,0**
Active nefinanciare	8.339,1	18.711,6	4,4	0,8		1.595,6	2.428,4			10.087,6		**41.167,5**	**-12,2**	**41.155,3**		**41.155,3**	**2,0**
Active financiare	521,9	380,8					0,9					**903,6**		**903,6**	-521,9	**381,6**	**0,0**
Operatiuni financiare	**717,0**	**2.407,2**								**12,7**	**415,0**	**3.551,9**	**-12,7**	**3.539,1**	**-3.539,1**		
Imprumuturi																	
Rambursari de credite	717,0	2.407,2								12,7	415,0	**3.551,9**	**-12,7**	**3.539,1**	-3.539,1		
Plati efectuate in anii precedenti si recuperate in anul curent	-1.524,1	-591,5	-12,9	-18,2	-63,7		-127,0	-0,3				**-2.337,8**		**-2.337,8**		**-2.337,8**	**-0,1**
EXCEDENT(+) / DEFICIT(-)	**-80.308,4**	**1.922,6**	**-5.530,1**	**1.161,4**	**-788,2**	**-1.595,6**	**3.412,6**	**-0,2**	**202,5**	**169,3**	**-404,1**	**-81.758,4**		**-81.758,4**	**-119,7**	**-81.878,1**	**-3,92**

Anexa nr.2

EXECUŢIA BUGETULUI GENERAL CONSOLIDAT

	Realizări 1.01.-31.10.2025			Realizari 1.01.-31.10.2026			Diferenţe faţă de 2026 2025	
	mil.lei	% din PIB	% din total	mil.lei	% din PIB	% din total	mil.lei	(%)
PIB	**1.929.930,0**			**2.086.300,0**				
VENITURI TOTALE	**531.550,8**	**27,5**	**100,0**	**596.319,8**	**28,6**	**100,0**	**64.769,0**	**12,2%**
Venituri curente	**489.681,4**	**25,4**	**92,1**	**534.079,8**	**25,6**	**89,6**	**44.398,4**	**9,1%**
Venituri fiscale	**270.471,7**	**14,0**	**50,9**	**306.822,8**	**14,7**	**51,5**	**36.351,1**	**13,4%**
Impozitul pe profit, salarii, venit si castiguri din capital	**91.417,0**	**4,7**	**17,2**	**97.278,4**	**4,7**	**16,3**	**5.861,4**	**6,4%**
Impozitul pe profit	38.136,9	2,0	7,2	41.271,1	2,0	6,9	3.134,2	8,2%
Impozitul pe salarii si venit	48.624,7	2,5	9,1	52.073,9	2,5	8,7	3.449,2	7,1%
Alte impozite pe venit, profit si castiguri din capital	4.655,5	0,2	0,9	3.933,5	0,2	0,7	-722,0	-15,5%
Impozite si taxe pe proprietate	**9.422,6**	**0,5**	**1,8**	**12.228,8**	**0,6**	**2,1**	**2.806,2**	**29,8%**
Impozite si taxe pe bunuri si servicii	**165.845,5**	**8,6**	**31,2**	**193.502,8**	**9,3**	**32,4**	**27.657,3**	**16,7%**
TVA	108.378,3	5,6	20,4	132.473,4	6,3	22,2	24.095,1	22,2%
Accize	39.660,1	2,1	7,5	40.434,9	1,9	6,8	774,8	2,0%
Alte impozite si taxe pe bunuri si servicii	9.757,8	0,5	1,8	11.814,0	0,6	2,0	2.056,1	21,1%
Taxe pe utilizarea bunurilor, autorizarea utilizarii bunurilor sau pe desfasurarea de activitati	8.049,2	0,4	1,5	8.780,5	0,4	1,5	731,3	9,1%
Impozit pe comertul exterior si tranzactiile internationale (taxe vamale)	**2.086,2**	**0,1**	**0,4**	**2.179,1**	**0,1**	**0,4**	**92,9**	**4,5%**
Alte impozite si taxe fiscale	**1.700,3**	**0,1**	**0,3**	**1.633,7**	**0,1**	**0,3**	**-66,7**	**-3,9%**
Contributii de asigurari	**172.887,0**	**9,0**	**32,5**	**183.502,0**	**8,8**	**30,8**	**10.615,0**	**6,1%**
Venituri nefiscale	**46.322,7**	**2,4**	**8,7**	**43.755,1**	**2,1**	**7,3**	**-2.567,7**	**-5,5%**
Subventii								
Venituri din capital	**1.437,8**	**0,1**	**0,3**	**1.031,6**	**0,0**	**0,2**	**-406,2**	**-28,3%**
Donatii	**12,1**	**0,0**	**0,0**	**29,9**	**0,0**	**0,0**	**17,8**	**146,5%**
Sume primite de la UE/alti donatori în contul platilor efectuate si prefinantari	**20.470,0**	**1,1**	**3,9**	**32.369,5**	**1,6**	**5,4**	**11.899,5**	**58,1%**
Operatiuni financiare								
Sume in curs de distribuire	**-154,8**	**0,0**	**0,0**	**-253,3**	**0,0**	**0,0**	**-98,5**	**63,7%**
Alte sume primite de la UE	**617,0**	**0,0**	**0,1**	**2.174,6**	**0,1**	**0,4**	**1.557,6**	**252,4%**
Sume primite de la UE/alti donatori in contul platilor efectuate si prefinantari aferente cadrului financiar 2014-2020	**7.850,0**	**0,4**	**1,5**	**23,9**	**0,0**	**0,0**	**-7.826,1**	**-99,7%**
Sume aferente asistentei financiare nerambursabile alocate pentru PNRR	**11.637,2**	**0,6**	**2,2**	**26.863,7**	**1,3**	**4,5**	**15.226,5**	**130,8%**
CHELTUIELI TOTALE	**640.419,7**	**33,2**	**100,0**	**678.197,8**	**32,5**	**100,0**	**37.778,1**	**5,9%**
Cheltuieli curente	**596.782,3**	**30,9**	**93,2**	**638.998,7**	**30,6**	**94,2**	**42.216,3**	**7,1%**
Cheltuieli de personal	**140.343,6**	**7,3**	**21,9**	**135.593,3**	**6,5**	**20,0**	**-4.750,3**	**-3,4%**
Bunuri si servicii	**79.707,8**	**4,1**	**12,4**	**87.030,9**	**4,2**	**12,8**	**7.323,1**	**9,2%**
Dobanzi	**46.770,9**	**2,4**	**7,3**	**59.085,9**	**2,8**	**8,7**	**12.315,0**	**26,3%**
Subventii	**10.059,1**	**0,5**	**1,6**	**10.375,1**	**0,5**	**1,5**	**316,0**	**3,1%**
Transferuri intre unitati ale administratiei publice	**2.887,3**	**0,1**	**0,5**	**3.641,0**	**0,2**	**0,5**	**753,7**	**26,1%**
Alte transferuri	**25.959,5**	**1,3**	**4,1**	**26.987,9**	**1,3**	**4,0**	**1.028,3**	**4,0%**
Proiecte cu finantare din fonduri externe nerambursabile	**25.727,8**	**1,3**	**4,0**	**40.048,6**	**1,9**	**5,9**	**14.320,8**	**55,7%**
Asistenta sociala	**209.120,7**	**10,8**	**32,7**	**208.356,1**	**10,0**	**30,7**	**-764,7**	**-0,4%**
Proiecte cu finantare din fonduri externe nerambursabile aferente cadrului financiar 2014-2020 si din fondul de modernizare	**11.153,1**	**0,6**	**1,7**	**1.777,2**	**0,1**	**0,3**	**-9.375,9**	**-84,1%**
Alte cheltuieli	**13.369,2**	**0,7**	**2,1**	**11.196,9**	**0,5**	**1,7**	**-2.172,3**	**-16,2%**
Proiecte cu finantare din sumele reprezentand asistenta financiara nerambursabila aferenta PNRR	**14.563,6**	**0,8**	**2,3**	**32.863,8**	**1,6**	**4,8**	**18.300,1**	**125,7%**
Proiecte cu finantare din sumele aferente componentei de imprumut a PNRR	**16.091,6**	**0,8**	**2,5**	**14.332,4**	**0,7**	**2,1**	**-1.759,1**	**-10,9%**
Cheltuieli aferente programelor cu finantare rambursabila	**1.028,0**	**0,1**	**0,2**	**1.351,1**	**0,1**	**0,2**	**323,1**	**31,4%**
Cheltuieli aferente planului SAFE				6.358,5	0,3	**0,9**	**6.358,5**	
Cheltuieli de capital	**46.026,6**	**2,4**	**7,2**	**41.537,0**	**2,0**	**6,1**	**-4.489,6**	**-9,8%**
Fond de rezerva								
Operatiuni financiare								
Plati efectuate in anii precedenti si recuperate in anul curent	**-2.389,2**	**-0,1**	**-0,4**	**-2.337,8**	**-0,1**	**-0,3**	**51,4**	**-2,2%**
EXCEDENT(+) / DEFICIT(-)	**-108.868,9**	**-5,64**		**-81.878,1**	**-3,92**		**26.990,8**	